



AYUNTAMIENTO
SANTO DOMINGO NORTE
AÑO DE LA INOVACION Y COMPETITIVIDAD

Ejecución

Ingresos

De

Diciembre del

2019

MINISTERIO DE HACIENDA
DIRECCIÓN GENERAL DE PRESUPUESTO
EJECUCIÓN DE LOS INGRESOS Y FUENTES DE FINANCIAMIENTO
CORRESPONDIENTE A DICIEMBRE DEL AÑO 2019

CÓDIGO DEL CAPÍTULO : 7036

DENOMINACIÓN : AYUNTAMIENTO MUNICIPAL SANTO DOMINGO NORTE

Tipo	Concepto	Cuenta	Sub-Cuenta	Auxiliar	Clasificador de Ingresos Concepto Definición	Entidad Otorgante	Fuente de Financiamiento	Fuente Especifica	Organismo Financiador	Presupuesto			Percebido			
										Original	Modificaciones	Vigente	Acumulado Anterior	Realizado en el Mes	Realizado a la Fecha	Balance por Percibir
1	2	3	4	5	6	7	8	9	10	11	12	13 = 11 + 0 - 12	14	15	16 = 14 + 15	17 = 13 - 16
1	1				IMPUESTOS					89,622,206.00	398,766.91	90,020,972.91	56,627,922.72	3,228,868.88	59,856,791.60	30,164,181.31
1	1	1			IMPUESTOS SOBRE LOS INGRESOS					0.00	398,766.91	398,766.91	398,766.91	0.00	398,766.91	0.00
1	1	1	3		Impuestos S/ Ingresos Aplicados sin Distinción de Persona Jurídica					0.00	398,766.91	398,766.91	398,766.91	0.00	398,766.91	0.00
1	1	1	3	001	Disminución de cuentas por cobrar de corto plazo internas		30	9998	102	0.00	398,766.91	398,766.91	398,766.91	0.00	398,766.91	0.00
1	1	3			IMPUESTOS SOBRE EL PATRIMONIO					840,287.00	0.00	840,287.00	0.00	0.00	0.00	840,287.00
1	1	3	1		IMPUESTOS SOBRE LA PROPIEDAD Y TRANSACCIONES FINANCIERAS Y DE CAPITAL					840,287.00	0.00	840,287.00	0.00	0.00	0.00	840,287.00
1	1	3	1	011	Impuesto sobre terrenos no urbanizados		30	9996	102	238,725.00	0.00	238,725.00	0.00	0.00	0.00	238,725.00
1	1	3	1	012	Impuesto sobre solares no edificados		30	9996	102	601,562.00	0.00	601,562.00	0.00	0.00	0.00	601,562.00
1	1	4			IMPUESTOS INTERNOS SOBRE MERCANCIAS Y SERVICIOS					76,605,316.00	0.00	76,605,316.00	45,657,167.45	3,163,968.88	48,821,136.33	27,784,179.67
1	1	4	1		IMPUESTOS SOBRE LOS BIENES Y SERVICIOS					3,619,296.00	0.00	3,619,296.00	1,072,126.50	28,163.00	1,100,289.50	2,519,006.50
1	1	4	1	003	Impuesto sobre ventas condicionales de muebles		30	9996	102	3,619,296.00	0.00	3,619,296.00	1,072,126.50	28,163.00	1,100,289.50	2,519,006.50
1	1	4	3		IMPUESTOS AL USO DE BIENES Y SERVICIOS					72,986,020.00	0.00	72,986,020.00	44,585,040.95	3,135,805.88	47,720,846.83	25,265,173.17
1	1	4	3	002	Derecho de circulación vehículos de motor		30	9996	102	212,060.00	0.00	212,060.00	189,000.00	9,000.00	198,000.00	14,060.00
1	1	4	3	018	Anuncios, muestras y carteles		30	9996	102	3,185,511.00	0.00	3,185,511.00	2,251,961.91	156,984.00	2,408,945.91	776,565.09
1	1	4	3	019	Rodaje y transporte de materiales varios		30	9996	102	1,300,000.00	0.00	1,300,000.00	919,050.00	62,875.00	981,925.00	318,075.00
1	1	4	3	020	Hoteles, moteles y apart - hoteles y establecimientos similares		30	9996	102	1,060,000.00	0.00	1,060,000.00	1,012,800.00	160,800.00	1,173,600.00	-113,600.00
1	1	4	3	021	Certificación de animales		30	9996	102	430,255.00	0.00	430,255.00	45,050.00	12,900.00	57,950.00	372,305.00
1	1	4	3	023	Mercado móvil (chimi, hot dog y otros)		30	9996	102	1,636,000.00	0.00	1,636,000.00	281,150.00	26,650.00	307,800.00	1,328,200.00
1	1	4	3	024	Autorización para poda y corte de arboles		30	9996	102	150,500.00	0.00	150,500.00	0.00	0.00	0.00	150,500.00
1	1	4	3	025	Registro y organización sindicato de choferes		30	9996	102	450,000.00	0.00	450,000.00	85,350.00	0.00	85,350.00	364,650.00
1	1	4	3	026	Funcionamiento car wash		30	9996	102	726,000.00	0.00	726,000.00	9,900.00	900.00	10,800.00	715,200.00
1	1	4	3	028	Impuesto sobre tramitación de documentos		30	9996	102	1,122,751.00	0.00	1,122,751.00	0.00	0.00	0.00	1,122,751.00
1	1	4	3	029	Impuesto sobre registro de documentos		30	9996	102	3,661,033.00	0.00	3,661,033.00	3,940,289.00	299,583.00	4,239,872.00	-578,839.00
1	1	4	3	030	Impuesto sobre lidias de gallo		30	9996	102	469,125.00	0.00	469,125.00	0.00	0.00	0.00	469,125.00
1	1	4	3	031	Impuesto sobre billares		30	9996	102	300,250.00	0.00	300,250.00	1,750.00	0.00	1,750.00	298,500.00
1	1	4	3	032	Espectáculos públicos con o sin boleta de entrada		30	9996	102	1,051,000.00	0.00	1,051,000.00	0.00	0.00	0.00	1,051,000.00
1	1	4	3	033	Licencias de construcción		30	9996	102	50,197,887.00	0.00	50,197,887.00	34,296,485.44	2,327,813.88	36,624,299.32	13,573,587.68
1	1	4	3	034	Permiso construcción pozos filtrantes		30	9996	102	1,075,200.00	0.00	1,075,200.00	768,450.00	41,200.00	809,650.00	265,550.00
1	1	4	3	035	Permiso para romper pavimento de la vía pública		30	9996	102	220,123.00	0.00	220,123.00	0.00	0.00	0.00	220,123.00
1	1	4	3	036	Instalación envasadora de gas y estaciones de combustibles		30	9996	102	1,273,325.00	0.00	1,273,325.00	376,100.00	21,200.00	397,300.00	876,025.00
1	1	4	3	037	Ocupación vías públicas para comercio informal		30	9996	102	325,000.00	0.00	325,000.00	0.00	0.00	0.00	325,000.00
1	1	4	3	042	Construcción: nichos, fosas y panteones		30	9996	102	250,000.00	0.00	250,000.00	249,700.00	15,900.00	265,600.00	-15,600.00
1	1	4	3	043	Construcción de rampas con exceso de metros lineales		30	9996	102	200,000.00	0.00	200,000.00	105,754.60	0.00	105,754.60	94,245.40
1	1	4	3	044	Licencia para instalación telecomunicaciones		30	9996	102	3,190,000.00	0.00	3,190,000.00	0.00	0.00	0.00	3,190,000.00
1	1	4	3	045	Permiso para demoliciones de construcciones		30	9996	102	0.00	0.00	0.00	0.00	0.00	0.00	0.00
1	1	4	3	046	Permiso para operación de mercados		30	9996	102	500,000.00	0.00	500,000.00	52,250.00	0.00	52,250.00	447,750.00
1	1	6			IMPUESTOS ECOLOGICOS					238,831.00	0.00	238,831.00	0.00	0.00	0.00	238,831.00
1	1	6	1	001	IMPUESTOS ECOLOGICOS					238,831.00	0.00	238,831.00	0.00	0.00	0.00	238,831.00
1	1	6	1	001	Compensación por daños al medio ambiente y vías públicas		30	9996	102	238,831.00	0.00	238,831.00	0.00	0.00	0.00	238,831.00
1	1	9			IMPUESTOS DIVERSOS					11,937,772.00	0.00	11,937,772.00	10,571,988.36	64,900.00	10,636,888.36	1,300,883.64
1	1	9	1		IMPUESTOS DIVERSOS					11,937,772.00	0.00	11,937,772.00	10,571,988.36	64,900.00	10,636,888.36	1,300,883.64
1	1	9	1	004	Otros arbitrios diversos		30	9996	102	101,112.00	0.00	101,112.00	10,206.00	0.00	10,206.00	90,906.00
1	1	9	1	005	Uso de aparatos reproductores de música diversos		30	9996	102	632,000.00	0.00	632,000.00	0.00	0.00	0.00	632,000.00
1	1	9	1	099	Otros impuestos diversos		30	9996	102	11,204,660.00	0.00	11,204,660.00	10,561,782.36	64,900.00	10,626,682.36	577,977.64
1	3				DONACIONES					0.00	80,005,346.01	80,005,346.01	73,875,346.89	3,105,000.00	76,980,346.89	3,024,999.12

MINISTERIO DE HACIENDA
DIRECCIÓN GENERAL DE PRESUPUESTO
EJECUCIÓN DE LOS INGRESOS Y FUENTES DE FINANCIAMIENTO
CORRESPONDIENTE A DICIEMBRE DEL AÑO 2019

CÓDIGO DEL CAPÍTULO : 7036

DENOMINACIÓN : AYUNTAMIENTO MUNICIPAL SANTO DOMINGO NORTE


Clasificador de Ingresos						Entidad Otorgante	Fuente de Financiamiento	Fuente Especifica	Organismo Financiador	Presupuesto			Percebido			
Tipo	Concepto	Cuenta	Sub-Cuenta	Auxiliar	Concepto Definición					Original	Modificaciones	Vigente	Acumulado Anterior	Realizado en el Mes	Realizado a la Fecha	Balance por Percibir
1	2	3	4	5	6	7	8	9	10	11	12	13 = 11 + 0 - 12	14	15	16 = 14 + 15	17 = 13 - 16
1	3	1			DONACIONES CORRIENTES					0.00	80,005,346.01	80,005,346.01	73,875,346.89	3,105,000.00	76,980,346.89	3,024,999.12
1	3	1	3		DONACIONES CORRIENTES DEL SECTOR PRIVADO EXTERNO					0.00	80,005,346.01	80,005,346.01	73,875,346.89	3,105,000.00	76,980,346.89	3,024,999.12
1	3	1	3	001	Donaciones corrientes en dinero del Sector Privado Externo		70	0686	100	0.00	80,005,346.01	80,005,346.01	73,875,346.89	3,105,000.00	76,980,346.89	3,024,999.12
1	4				TRANSFERENCIAS					621,815,880.00	0.00	621,815,880.00	549,270,694.00	72,545,186.00	621,815,880.00	0.00
1	4	1			TRANSFERENCIAS CORRIENTES					373,089,528.00	0.00	373,089,528.00	341,998,734.00	31,090,794.00	373,089,528.00	0.00
1	4	1	5		TRANSFERENCIAS CORRIENTES RECIBIDAS POR LOS AYUNTAMIENTOS					373,089,528.00	0.00	373,089,528.00	341,998,734.00	31,090,794.00	373,089,528.00	0.00
1	4	1	5	003	Ordinaria según Ley		20	1955	100	373,089,528.00	0.00	373,089,528.00	341,998,734.00	31,090,794.00	373,089,528.00	0.00
1	4	2			TRANSFERENCIAS DE CAPITAL					248,726,352.00	0.00	248,726,352.00	207,271,960.00	41,454,392.00	248,726,352.00	0.00
1	4	2	5		TRANSFERENCIAS DE CAPITAL RECIBIDAS POR LOS AYUNTAMIENTOS					248,726,352.00	0.00	248,726,352.00	207,271,960.00	41,454,392.00	248,726,352.00	0.00
1	4	2	5	003	Ordinaria según Ley		20	1955	100	248,726,352.00	0.00	248,726,352.00	207,271,960.00	41,454,392.00	248,726,352.00	0.00
1	5				INGRESOS POR CONTRAPRESTACION					19,924,331.00	0.00	19,924,331.00	8,887,253.62	858,947.67	9,746,201.29	10,178,129.71
1	5	1			VENTAS DE BIENES Y SERVICIOS					19,924,331.00	0.00	19,924,331.00	8,887,253.62	858,947.67	9,746,201.29	10,178,129.71
1	5	1	2		VENTAS SERVICIOS DEL ESTADO					3,154,462.00	0.00	3,154,462.00	760,565.28	178,381.00	938,946.28	2,215,515.72
1	5	1	2	020	Uso de Rampas		30	9995	102	2,200,000.00	0.00	2,200,000.00	760,565.28	178,381.00	938,946.28	1,261,515.72
1	5	1	2	099	Otras ventas de servicios		30	9995	102	954,462.00	0.00	954,462.00	0.00	0.00	0.00	954,462.00
1	5	1	3		TASAS					14,192,737.00	0.00	14,192,737.00	8,104,188.34	680,566.67	8,784,755.01	5,407,981.99
1	5	1	3	006	Tasa a la matanza de animales		30	9995	102	550,000.00	0.00	550,000.00	0.00	0.00	0.00	550,000.00
1	5	1	3	009	Tramitación de plano		30	9995	102	652,579.00	0.00	652,579.00	0.00	0.00	0.00	652,579.00
1	5	1	3	011	Servicios funerarios		30	9995	102	616,867.00	0.00	616,867.00	388,200.00	15,000.00	403,200.00	213,667.00
1	5	1	3	013	Limpiezas solares yermos		30	9995	102	95,000.00	0.00	95,000.00	0.00	0.00	0.00	95,000.00
1	5	1	3	014	Inhumación y exhumación		30	9995	102	657,160.00	0.00	657,160.00	516,800.00	62,500.00	579,300.00	77,860.00
1	5	1	3	015	Expedición certificaciones		30	9995	102	412,000.00	0.00	412,000.00	0.00	0.00	0.00	412,000.00
1	5	1	3	016	Estudio de uso de suelo		30	9995	102	242,000.00	0.00	242,000.00	300,500.00	24,000.00	324,500.00	-82,500.00
1	5	1	3	017	Garajes		30	9995	102	81,440.00	0.00	81,440.00	61,180.00	12,000.00	73,180.00	8,260.00
1	5	1	3	018	Certificaciones vida y costumbre		30	9995	102	46,667.00	0.00	46,667.00	25,375.00	0.00	25,375.00	21,292.00
1	5	1	3	020	Recolección desechos sólidos		30	9995	102	5,653,513.00	0.00	5,653,513.00	6,812,133.34	567,066.67	7,379,200.01	-1,725,687.01
1	5	1	3	099	Otras tasas		30	9995	102	5,185,511.00	0.00	5,185,511.00	0.00	0.00	0.00	5,185,511.00
1	5	1	4		DERECHOS ADMINISTRATIVOS					1,259,132.00	0.00	1,259,132.00	22,500.00	0.00	22,500.00	1,236,632.00
1	5	1	4	031	Estacionamiento vía pública		30	9998	102	230,000.00	0.00	230,000.00	0.00	0.00	0.00	230,000.00
1	5	1	4	039	Casetas Fijas y móviles		30	9998	102	1,029,132.00	0.00	1,029,132.00	22,500.00	0.00	22,500.00	1,006,632.00
1	5	1	5		ARRENDAMIENTOS					1,318,000.00	0.00	1,318,000.00	0.00	0.00	0.00	1,318,000.00
1	5	1	5	002	Otros arrendamiento de bienes inmuebles		30	9998	102	1,318,000.00	0.00	1,318,000.00	0.00	0.00	0.00	1,318,000.00
1	6				OTROS INGRESOS					13,518,022.00	0.00	13,518,022.00	12,487,809.97	442,300.00	12,930,109.97	587,912.03
1	6	1			Rentas de la Propiedad					832,469.00	0.00	832,469.00	3,400.00	0.00	3,400.00	829,069.00
1	6	1	3		ARRIENDO DE ACTIVOS TANGIBLES NO PRODUCIDOS					832,469.00	0.00	832,469.00	3,400.00	0.00	3,400.00	829,069.00
1	6	1	3	007	Arrendamiento de terrenos en cementerios		30	9998	102	832,469.00	0.00	832,469.00	3,400.00	0.00	3,400.00	829,069.00
1	6	3			MULTAS Y SANCIONES					12,685,553.00	0.00	12,685,553.00	12,484,409.97	442,300.00	12,926,709.97	-241,156.97
1	6	3	1		MULTAS Y SANCIONES					12,685,553.00	0.00	12,685,553.00	12,484,409.97	442,300.00	12,926,709.97	-241,156.97
1	6	3	1	011	Multas administrativas		30	9998	102	1,725,000.00	0.00	1,725,000.00	0.00	0.00	0.00	1,725,000.00
1	6	3	1	012	Multas por construcción ilegal		30	9998	102	9,550,303.00	0.00	9,550,303.00	12,484,409.97	442,300.00	12,926,709.97	-3,376,406.97
1	6	3	1	013	Multa por tirada de escombros y desechos en las vías públicas		30	9998	102	669,000.00	0.00	669,000.00	0.00	0.00	0.00	669,000.00
1	6	3	1	014	Multas judiciales		30	9998	102	741,250.00	0.00	741,250.00	0.00	0.00	0.00	741,250.00
1	7				VENTA DE ACTIVOS NO FINANCIEROS					2,035,500.00	0.00	2,035,500.00	2,161,600.00	175,520.00	2,337,120.00	-301,620.00
1	7	4			VENTAS DE TERRENOS					2,035,500.00	0.00	2,035,500.00	2,161,600.00	175,520.00	2,337,120.00	-301,620.00

MINISTERIO DE HACIENDA
DIRECCIÓN GENERAL DE PRESUPUESTO
EJECUCIÓN DE LOS INGRESOS Y FUENTES DE FINANCIAMIENTO
CORRESPONDIENTE A DICIEMBRE DEL AÑO 2019

CÓDIGO DEL CAPÍTULO : 7036

DENOMINACIÓN : AYUNTAMIENTO MUNICIPAL SANTO DOMINGO NORTE

Clasificador de Ingresos						Entidad Otorgante	Fuente de Financiamiento	Fuente Especifica	Organismo Financiador	Presupuesto			Percibido			
Tipo	Concepto	Cuenta	Sub-Cuenta	Auxiliar	Concepto Definición					Original	Modificaciones	Vigente	Acumulado Anterior	Realizado en el Mes	Realizado a la Fecha	Balance por Percibir
1	2	3	4	5	6	7	8	9	10	11	12	13 = 11 + 0 - 12	14	15	16 = 14 + 15	17 = 13 - 16
1	7	4	3		Ventas de Terrenos en Cementerios					2,035,500.00	0.00	2,035,500.00	2,161,600.00	175,520.00	2,337,120.00	-301,620.00
1	7	4	3	001	Ventas de Terrenos en Cementerios		30	9998	102	2,035,500.00	0.00	2,035,500.00	2,161,600.00	175,520.00	2,337,120.00	-301,620.00
TOTAL RD\$										746,915,939.00	80,404,112.92	827,320,051.92	703,310,627.20	80,355,822.55	783,666,449.75	43,653,602.17


RAUL ALEJANDRO TIBURCIO GUI
ENC. CONTABILIDAD
Preparado Por


JUAN RAFAEL VENTURA MATOS
Contralor/a
Revisado Por


RENE POLANCO VIDAL
ALCALDE
Aprobado Por



AYUNTAMIENTO
SANTO DOMINGO NORTE
AÑO DE LA INOVACION Y COMPETITIVIDAD

Ejecución

Mensual

De

Gastos de

Diciembre del

2019

MINISTERIO DE HACIENDA
DIRECCIÓN GENERAL DE PRESUPUESTO
EJECUCIÓN DE LOS GASTOS Y APLICACIONES FINANCIERAS POR DESTINO DE FONDOS Y ESTRUCTURA PROGRAMÁTICA
CORRESPONDIENTE A DICIEMBRE DEL AÑO 2019

CÓDIGO DEL CAPÍTULO : 7036
DENOMINACIÓN : AYUNTAMIENTO MUNICIPAL SANTO DOMINGO NORTE

DESTINO DE FONDO: GASTOS DE PERSONAL

Destino de Fondos	Estructura					Clasificador del Gasto							Presupuesto				Ejecución del Gasto									
	Apropiación No Asig. Programas	Programa	Proyecto	Actividad / Obra	Institución Receptora	Código SNIP	Tipo	Objeto	Cuenta	Sub-Cuenta	Auxiliar	Denominación del Gasto	Función	Fuente de Financiamiento	Fuente Específica	Organismo Financiador	Presupuesto Original Año Actual	Modificaciones	Vigente	Acumulado Anterior	Comprometido	Devengado	Pagado	Devengado a la Fecha	Balance Disponible	
																										18
												13														
												Normas, Políticas y Administración Municipal					164,051,125.00	7,370,817.18	171,421,942.18	147,370,707.18	0.00	21,746,457.15	21,746,457.15	169,117,164.33	2,304,777.85	
												Normas y Seguilmentos				45,738,500.00	-1,287,840.69	44,450,659.31	36,466,699.35	0.00	6,894,450.44	6,894,450.44	43,361,149.79	1,089,509.52		
												REMUNERACIONES Y CONTRIBUCIONES				42,198,500.00	-748,500.00	41,450,000.00	33,466,045.04	0.00	6,894,450.44	6,894,450.44	40,360,495.48	1,089,504.52		
												REMUNERACIONES				35,158,500.00	51,500.00	35,210,000.00	27,746,045.04	0.00	6,374,450.44	6,374,450.44	34,120,495.48	1,089,504.52		
												Sueldos fijos				32,454,000.00	42,500.00	32,496,500.00	27,502,378.38	0.00	3,904,650.44	3,904,650.44	31,407,028.82	1,089,471.18		
P												Sueldos fijos	1101	20	1955	100	32,454,000.00	42,500.00	32,496,500.00	27,502,378.38	0.00	3,904,650.44	3,904,650.44	31,407,028.82	1,089,471.18	
												Sueldo anual no.13					2,704,500.00	9,000.00	2,713,500.00	243,666.66	0.00	2,469,800.00	2,469,800.00	2,713,466.66	33.34	
P												Sueldo anual no.13	1101	20	1955	100	2,704,500.00	9,000.00	2,713,500.00	243,666.66	0.00	2,469,800.00	2,469,800.00	2,713,466.66	33.34	
												SOBRESUELDOS					6,240,000.00	0.00	6,240,000.00	5,720,000.00	0.00	520,000.00	520,000.00	6,240,000.00	0.00	
												Compensación					6,240,000.00	0.00	6,240,000.00	5,720,000.00	0.00	520,000.00	520,000.00	6,240,000.00	0.00	
P												Prima de transporte	1101	20	1955	100	6,240,000.00	0.00	6,240,000.00	5,720,000.00	0.00	520,000.00	520,000.00	6,240,000.00	0.00	
												DIETAS Y GASTOS DE REPRESENTACION					800,000.00	-800,000.00	0.00	0.00	0.00	0.00	0.00	0.00	0.00	
												Gastos de representación					800,000.00	-800,000.00	0.00	0.00	0.00	0.00	0.00	0.00	0.00	
P												Gastos de representación en el país	1101	20	1955	100	800,000.00	-800,000.00	0.00	0.00	0.00	0.00	0.00	0.00	0.00	
												CONTRATACIÓN DE SERVICIOS					3,540,000.00	-539,340.69	3,000,659.31	3,000,654.31	0.00	0.00	0.00	3,000,654.31	5.00	
												VIÁTICOS					500,000.00	-500,000.00	0.00	0.00	0.00	0.00	0.00	0.00	0.00	
												Viáticos dentro del país					500,000.00	-500,000.00	0.00	0.00	0.00	0.00	0.00	0.00	0.00	
P												Viáticos dentro del país	1101	20	1955	100	500,000.00	-500,000.00	0.00	0.00	0.00	0.00	0.00	0.00	0.00	
												SEGUROS					3,000,000.00	659.31	3,000,659.31	3,000,654.31	0.00	0.00	0.00	3,000,654.31	5.00	
												Seguros de personas					3,000,000.00	659.31	3,000,659.31	3,000,654.31	0.00	0.00	0.00	3,000,654.31	5.00	
P												Seguros de personas	1101	20	1955	100	3,000,000.00	659.31	3,000,659.31	3,000,654.31	0.00	0.00	0.00	3,000,654.31	5.00	
												OTROS SERVICIOS NO INCLUIDOS EN CONCEPTOS ANTERIORES					40,000.00	-40,000.00	0.00	0.00	0.00	0.00	0.00	0.00	0.00	
												Servicios Técnicos y Profesionales					40,000.00	-40,000.00	0.00	0.00	0.00	0.00	0.00	0.00	0.00	

1-Cotraloría General de la República, 2- Cámara de Cuentas, 3-Comisión de Fiscalización y Control, 4- Ayuntamiento Municipal, 5- Dirección General de Presupuesto (DIGEPRES), 6 - Dirección General de Contabilidad Gubernamental (DIGECOG)
Nota: Los Ayuntamientos y Juntas de Distrito Municipales utilizarán la cantidad de programas de acuerdo a las actividades que se desarrollan en el mismo.

MINISTERIO DE HACIENDA
DIRECCIÓN GENERAL DE PRESUPUESTO
EJECUCIÓN DE LOS GASTOS Y APLICACIONES FINANCIERAS POR DESTINO DE FONDOS Y ESTRUCTURA PROGRAMÁTICA
CORRESPONDIENTE A DICIEMBRE DEL AÑO 2019

CÓDIGO DEL CAPÍTULO : 7036
DENOMINACIÓN : AYUNTAMIENTO MUNICIPAL SANTO DOMINGO NORTE

DESTINO DE FONDO: GASTOS DE PERSONAL

Destino de Fondos	Estructura					Clasificador del Gasto						Presupuesto			Ejecución del Gasto										
	Apropiación No Asig. Programas	Programa	Proyecto	Actividad / Obra	Institución Receptora	Código SNIP	Tipo	Objeto	Cuenta	Sub-Cuenta	Auxiliar	Denominación del Gasto	Función	Fuente de Financiamiento	Fuente Específica	Organismo Financiado	Presupuesto Original Año Actual	Modificaciones	Vigente	Acumulado Anterior	Comprometido	Devengado	Pagado	Devengado a la Fecha	Balance Disponible
1	2	3	4	5	6	7	8	9	10	11	12	13	14	15	16	17	18	19	20 = 18 + 0 - 19	21	22	23	24	25 = 21 + 23	26 = 20 - 25
P		1	0	0001			2	2	8	7	6	Otros servicios técnicos profesionales	1101	20	1955	100	40,000.00	-40,000.00	0.00	0.00	0.00	0.00	0.00	0.00	0.00
		1	0	0002								Control y Fiscalización de la Gestión Municipal					3,681,385.00	335,732.12	3,917,117.12	3,276,933.60	0.00	605,989.20	605,989.20	3,882,922.80	34,194.32
		1	0	0002			2	1				REMUNERACIONES Y CONTRIBUCIONES					1,681,385.00	335,732.12	1,917,117.12	1,276,938.43	0.00	605,989.20	605,989.20	1,882,927.63	34,189.49
		1	0	0002			2	1	1			REMUNERACIONES					1,681,385.00	335,732.12	1,917,117.12	1,276,938.43	0.00	605,989.20	605,989.20	1,882,927.63	34,189.49
		1	0	0002			2	1	1	1		Sueldos fijos					1,459,740.00	150,132.12	1,609,872.12	1,276,938.43	0.00	299,672.54	299,672.54	1,576,610.97	33,261.15
P		1	0	0002			2	1	1	1	1	Sueldos fijos	1101	20	1955	100	1,459,740.00	150,132.12	1,609,872.12	1,276,938.43	0.00	299,672.54	299,672.54	1,576,610.97	33,261.15
		1	0	0002			2	1	1	4		Sueldo anual no.13					121,645.00	185,600.00	307,245.00	0.00	0.00	306,316.66	306,316.66	306,316.66	928.34
P		1	0	0002			2	1	1	4	1	Sueldo anual no.13	1101	20	1955	100	121,645.00	185,600.00	307,245.00	0.00	0.00	306,316.66	306,316.66	306,316.66	928.34
		1	0	0002			2	2				CONTRATACIÓN DE SERVICIOS					2,000,000.00	0.00	2,000,000.00	1,999,995.17	0.00	0.00	0.00	1,999,995.17	4.83
		1	0	0002			2	2	6			SEGUROS					2,000,000.00	0.00	2,000,000.00	1,999,995.17	0.00	0.00	0.00	1,999,995.17	4.83
		1	0	0002			2	2	6	3		Seguros de personas					2,000,000.00	0.00	2,000,000.00	1,999,995.17	0.00	0.00	0.00	1,999,995.17	4.83
P		1	0	0002			2	2	6	3	1	Seguros de personas	1101	20	1955	100	2,000,000.00	0.00	2,000,000.00	1,999,995.17	0.00	0.00	0.00	1,999,995.17	4.83
		1	0	0003								Administración Municipal					33,734,128.00	-6,978,761.99	26,755,376.01	23,422,124.89	0.00	3,000,911.33	3,000,911.33	26,423,036.22	332,339.79
		1	0	0003			2	1				REMUNERACIONES Y CONTRIBUCIONES					30,033,166.00	-6,595,976.70	23,437,179.30	20,104,013.18	0.00	3,000,911.33	3,000,911.33	23,104,924.51	332,264.79
		1	0	0003			2	1	1			REMUNERACIONES					29,433,166.00	-6,575,026.70	22,858,129.30	19,673,263.18	0.00	2,952,661.33	2,952,661.33	22,525,924.51	332,204.79
		1	0	0003			2	1	1	1		Sueldos fijos					12,924,144.00	351,600.00	13,275,644.00	11,926,134.42	0.00	1,062,912.22	1,062,912.22	12,989,046.64	286,597.36
P		1	0	0003			2	1	1	1	1	Sueldos fijos	1101	30	9996	102	12,924,144.00	351,600.00	13,275,644.00	11,926,134.42	0.00	1,062,912.22	1,062,912.22	12,989,046.64	286,597.36
		1	0	0003			2	1	1	2		Remuneraciones al personal con carácter transitorio					6,972,000.00	942,000.00	7,914,000.00	7,296,798.43	0.00	574,896.31	574,896.31	7,871,694.74	42,305.26
P		1	0	0003			2	1	1	2	1	Sueldos al personal contratado e igualado	1101	20	1955	100	6,972,000.00	942,000.00	7,914,000.00	7,296,798.43	0.00	574,896.31	574,896.31	7,871,694.74	42,305.26
		1	0	0003			2	1	1	4		Sueldo anual no.13					8,037,012.00	-8,880,265.00	1,156,747.00	37,469.48	0.00	1,115,979.25	1,115,979.25	1,153,448.73	3,298.27
P		1	0	0003			2	1	1	4	1	Sueldo anual no.13	1101	20	1955	100	8,037,012.00	-8,880,265.00	1,156,747.00	37,469.48	0.00	1,115,979.25	1,115,979.25	1,153,448.73	3,298.27
		1	0	0003			2	1	1	5		Prestaciones económicas					1,500,000.00	-988,281.70	511,738.30	312,860.85	0.00	198,873.55	198,873.55	511,734.40	3.90

1-Cotraloría General de la República, 2- Cámara de Cuentas, 3-Comisión de Fiscalización y Control, 4- Ayuntamiento Municipal, 5- Dirección General de Presupuesto (DIGEPRES), 6- Dirección General de Contabilidad Gubernamental (DIGECOG)
Nota: Los Ayuntamientos y Juntas de Distrito Municipales utilizarán la cantidad de programas de acuerdo a las actividades que se desarrollan en el mismo.

MINISTERIO DE HACIENDA
DIRECCIÓN GENERAL DE PRESUPUESTO
EJECUCIÓN DE LOS GASTOS Y APLICACIONES FINANCIERAS POR DESTINO DE FONDOS Y ESTRUCTURA PROGRAMÁTICA
CORRESPONDIENTE A DICIEMBRE DEL AÑO 2019

CÓDIGO DEL CAPÍTULO : 7036
DENOMINACIÓN : AYUNTAMIENTO MUNICIPAL SANTO DOMINGO NORTE

DESTINO DE FONDO: GASTOS DE PERSONAL

Destino de Fondos	Estructura					Clasificador del Gasto							Presupuesto			Ejecución del Gasto										
	Apropiación No Asig. Programas	Programa	Proyecto	Actividad / Obra	Institución Receptora	Código SUJP	Tipo	Objeto	Cuenta	Sub-Cuenta	Auxiliar	Denominación del Gasto	Función	Fuente de Financiamiento	Fuente Específica	Organismo Financiador	Presupuesto Original Año Actual	Modificaciones	Vigente	Acumulado Anterior	Comprometido	Devengado	Pagado	Devengado a la Fecha	Balance Disponible	
																										18
												13														
P		1	0	0003			2	1	1	5	1	Prestaciones económicas	1101	20	1955	100	1,500,000.00	-988,261.70	511,738.30	312,860.85	0.00	198,873.55	198,873.55	511,734.40	3.90	
		1	0	0003			2	1	3			DIETAS Y GASTOS DE REPRESENTACION					600,000.00	-20,950.00	579,050.00	530,750.00	0.00	48,250.00	48,250.00	579,000.00	50.00	
		1	0	0003			2	1	3	2		Gastos de representación					600,000.00	-20,950.00	579,050.00	530,750.00	0.00	48,250.00	48,250.00	579,000.00	50.00	
P		1	0	0003			2	1	3	2	1	Gastos de representación en el país	1101	20	1955	100	600,000.00	-20,950.00	579,050.00	530,750.00	0.00	48,250.00	48,250.00	579,000.00	50.00	
		1	0	0003			2	2				CONTRATACIÓN DE SERVICIOS					3,700,972.00	-382,775.29	3,318,196.71	3,318,111.71	0.00	0.00	0.00	3,318,111.71	85.00	
		1	0	0003			2	2	3			VIÁTICOS					581,187.00	768,192.65	1,349,379.65	1,349,379.65	0.00	0.00	0.00	1,349,379.65	0.00	
		1	0	0003			2	2	3	2		Viáticos fuera del país					581,187.00	768,192.65	1,349,379.65	1,349,379.65	0.00	0.00	0.00	1,349,379.65	0.00	
P		1	0	0003			2	2	3	2	1	Viáticos fuera del país	1101	20	1955	100	581,187.00	768,192.65	1,349,379.65	1,349,379.65	0.00	0.00	0.00	1,349,379.65	0.00	
		1	0	0003			2	2	6			SEGUROS					3,000,000.00	-1,031,267.94	1,968,732.06	1,968,732.06	0.00	0.00	0.00	1,968,732.06	0.00	
		1	0	0003			2	2	6	3		Seguros de personas					3,000,000.00	-1,031,267.94	1,968,732.06	1,968,732.06	0.00	0.00	0.00	1,968,732.06	0.00	
P		1	0	0003			2	2	6	3	1	Seguros de personas	1101	20	1955	100	3,000,000.00	-1,031,267.94	1,968,732.06	1,968,732.06	0.00	0.00	0.00	1,968,732.06	0.00	
		1	0	0003			2	2	8			OTROS SERVICIOS NO INCLUIDOS EN CONCEPTOS ANTERIORES					119,785.00	-119,700.00	85.00	0.00	0.00	0.00	0.00	0.00	85.00	
		1	0	0003			2	2	8	7		Servicios Técnicos y Profesionales					119,785.00	-119,700.00	85.00	0.00	0.00	0.00	0.00	0.00	85.00	
P		1	0	0003			2	2	8	7	6	Otros servicios técnicos profesionales	1101	30	9998	102	119,785.00	-119,700.00	85.00	0.00	0.00	0.00	0.00	0.00	85.00	
		1	0	0004								Servicios Administrativos y Financieros					75,775,612.00	14,525,638.32	90,301,250.32	79,833,406.08	0.00	9,657,070.94	9,657,070.94	89,490,477.03	810,773.29	
		1	0	0004			2	1				REMUNERACIONES Y CONTRIBUCIONES					74,783,612.00	13,465,860.80	88,249,472.80	77,940,988.04	0.00	9,497,735.90	9,497,735.90	87,438,723.94	810,748.96	
		1	0	0004			2	1	1			REMUNERACIONES					58,360,212.00	12,209,240.14	70,569,452.14	61,932,003.71	0.00	8,217,907.73	8,217,907.73	70,149,911.44	419,540.70	
		1	0	0004			2	1	1	1		Sueldos fijos					51,900,000.00	1,180,219.63	53,080,219.63	48,372,884.16	0.00	4,357,062.84	4,357,062.84	52,729,947.00	350,272.63	
P		1	0	0004			2	1	1	1	1	Sueldos fijos	1102	20	1955	100	51,900,000.00	1,180,219.63	53,080,219.63	48,372,884.16	0.00	4,357,062.84	4,357,062.84	52,729,947.00	350,272.63	
		1	0	0004			2	1	1	4		Sueldo anual no.13					4,460,212.00	0.00	4,460,212.00	555,099.04	0.00	3,860,844.89	3,860,844.89	4,415,943.93	44,268.07	
P		1	0	0004			2	1	1	4	1	Sueldo anual no.13	1102	30	9996	102	4,460,212.00	0.00	4,460,212.00	555,099.04	0.00	3,860,844.89	3,860,844.89	4,415,943.93	44,268.07	
		1	0	0004			2	1	1	5		Prestaciones económicas					2,000,000.00	11,029,020.51	13,029,020.51	13,004,020.51	0.00	0.00	0.00	13,004,020.51	25,000.00	
P		1	0	0004			2	1	1	5	1	Prestaciones económicas	1102	20	1955	100	2,000,000.00	-23,351.52	1,976,648.48	1,976,648.48	0.00	0.00	0.00	1,976,648.48	0.00	

1-Cotraloría General de la República, 2- Cámara de Cuentas, 3-Comisión de Fiscalización y Control, 4- Ayuntamiento Municipal, 5- Dirección General de Presupuesto (DIGEPRES), 6 - Dirección General de Contabilidad Gubernamental (DIGECOG)

Nota: Los Ayuntamientos y Juntas de Distrito Municipales utilizarán la cantidad de programas de acuerdo a las actividades que se desarrollan en el mismo.

MINISTERIO DE HACIENDA
DIRECCIÓN GENERAL DE PRESUPUESTO
EJECUCIÓN DE LOS GASTOS Y APLICACIONES FINANCIERAS POR DESTINO DE FONDOS Y ESTRUCTURA PROGRAMÁTICA
CORRESPONDIENTE A DICIEMBRE DEL AÑO 2019

CÓDIGO DEL CAPÍTULO : 7036
DENOMINACIÓN : AYUNTAMIENTO MUNICIPAL SANTO DOMINGO NORTE

DESTINO DE FONDO: GASTOS DE PERSONAL

Destino de Fondos	Estructura					Institución Receptora	Código SNIP	Clasificador del Gasto					Denominación del Gasto	Función	Fuente de Financiamiento	Fuente Específica	Organismo Financiado	Presupuesto			Ejecución del Gasto				
	Apropiación No Asig. Programas	Programa	Proyecto	Actividad/Obra				Tipo	Objeto	Cuenta	Sub-Cuenta	Auxiliar						Presupuesto Original Año Actual	Modificaciones	Vigente	Acumulado Anterior	Comprometido	Devengado	Pagado	Devengado a la Fecha
1	2	3	4	5	6	7	8	9	10	11	12	13	14	15	16	17	18	19	20 = 18 + 0 - 19	21	22	23	24	25 = 21 + 23	26 = 20 - 25
P		1	0	0004			2	1	1	5	1	Prestaciones económicas	1102	70	0686	100	0.00	11,052,372.03	11,052,372.03	11,027,372.03	0.00	0.00	0.00	11,027,372.03	25,000.00
		1	0	0004			2	1	2			SOBRESUELDOS					8,528,400.00	1,612,611.11	10,141,011.11	8,860,474.68	0.00	1,279,828.17	1,279,828.17	10,140,302.85	708.26
		1	0	0004			2	1	2	2		Compensación					8,528,400.00	1,612,611.11	10,141,011.11	8,860,474.68	0.00	1,279,828.17	1,279,828.17	10,140,302.85	708.26
P		1	0	0004			2	1	2	2	2	Compensación por horas extraordinarias	1102	20	1955	100	500,000.00	-343,134.94	156,865.06	151,455.88	0.00	5,408.17	5,408.17	156,864.05	1.01
P		1	0	0004			2	1	2	2	5	Compensación por servicios de Seguridad	1102	20	1955	100	7,928,400.00	1,166,931.55	9,095,331.55	8,327,678.80	0.00	767,652.75	767,652.75	9,095,331.55	0.00
P		1	0	0004			2	1	2	2	6	Compensación por resultados	1102	20	1955	100	100,000.00	788,814.50	888,814.50	381,340.00	0.00	506,767.25	506,767.25	888,107.25	707.25
		1	0	0004			2	1	3			DIETAS Y GASTOS DE REPRESENTACION					7,895,000.00	-1,151,450.00	6,743,550.00	6,353,050.00	0.00	0.00	0.00	6,353,050.00	390,500.00
		1	0	0004			2	1	3	1		Dietas					7,895,000.00	-1,151,450.00	6,743,550.00	6,353,050.00	0.00	0.00	0.00	6,353,050.00	390,500.00
P		1	0	0004			2	1	3	1	1	Dietas en el país	1102	30	9995	102	7,895,000.00	-1,631,900.00	6,263,100.00	5,872,600.00	0.00	0.00	0.00	5,872,600.00	390,500.00
P		1	0	0004			2	1	3	1	1	Dietas en el país	1102	70	0686	100	0.00	480,450.00	480,450.00	480,450.00	0.00	0.00	0.00	480,450.00	0.00
		1	0	0004			2	1	4			GRATIFICACIONES Y BONIFICACIONES					0.00	795,459.65	795,459.65	795,459.65	0.00	0.00	0.00	795,459.65	0.00
		1	0	0004			2	1	4	2		Otras Gratificaciones y Bonificaciones					0.00	795,459.65	795,459.65	795,459.65	0.00	0.00	0.00	795,459.65	0.00
P		1	0	0004			2	1	4	2	4	Otras gratificaciones	1102	20	1955	100	0.00	795,459.65	795,459.65	795,459.65	0.00	0.00	0.00	795,459.65	0.00
		1	0	0004			2	2				CONTRATACIÓN DE SERVICIOS					992,000.00	1,059,777.42	2,051,777.42	1,892,418.05	0.00	159,335.04	159,335.04	2,051,753.09	24.33
		1	0	0004			2	2	6			SEGUROS					500,000.00	1,012,165.31	1,512,165.31	1,512,159.31	0.00	0.00	0.00	1,512,159.31	6.00
		1	0	0004			2	2	6	3		Seguros de personas					500,000.00	1,012,165.31	1,512,165.31	1,512,159.31	0.00	0.00	0.00	1,512,159.31	6.00
P		1	0	0004			2	2	6	3	1	Seguros de personas	1102	20	1955	100	500,000.00	1,012,165.31	1,512,165.31	1,512,159.31	0.00	0.00	0.00	1,512,159.31	6.00
		1	0	0004			2	2	8			OTROS SERVICIOS NO INCLUIDOS EN CONCEPTOS ANTERIORES					492,000.00	47,612.11	539,612.11	380,258.74	0.00	159,335.04	159,335.04	539,593.78	18.33
		1	0	0004			2	2	8	2		Comisiones y gastos bancarios					450,000.00	89,612.11	539,612.11	380,258.74	0.00	159,335.04	159,335.04	539,593.78	18.33
P		1	0	0004			2	2	8	2	1	Comisiones y gastos bancarios	1102	20	1955	100	450,000.00	89,612.11	539,612.11	380,258.74	0.00	159,335.04	159,335.04	539,593.78	18.33

1-Cotretoría General de la República, 2- Camara de Cuentas, 3-Comisión de Fiscalización y Control, 4- Ayuntamiento Municipal, 5- Dirección General de Presupuesto (DIGEPRES), 6 - Dirección General de Contabilidad Gubernamental (DIGECOG)

Nota: Los Ayuntamientos y Juntas de Distrito Municipales utilizarán la cantidad de programas de acuerdo a las actividades que se desarrollen en el mismo.

MINISTERIO DE HACIENDA
DIRECCIÓN GENERAL DE PRESUPUESTO
EJECUCIÓN DE LOS GASTOS Y APLICACIONES FINANCIERAS POR DESTINO DE FONDOS Y ESTRUCTURA PROGRAMÁTICA
CORRESPONDIENTE A DICIEMBRE DEL AÑO 2019

CÓDIGO DEL CAPÍTULO : 7036
DENOMINACIÓN : AYUNTAMIENTO MUNICIPAL SANTO DOMINGO NORTE

DESTINO DE FONDO: GASTOS DE PERSONAL

Destino de Fondos	Estructura						Clasificador del Gasto						Presupuesto			Ejecución del Gasto									
	Apropiación No Asig. Programas	Programa	Proyecto	Actividad / Obra	Institución Receptora	Código SNIP	Tipo	Objeto	Cuenta	Sub-Cuenta	Auxiliar	Denominación del Gasto	Función	Fuente de Financiamiento	Fuente Específica	Organismo Financiador	Presupuesto Original Año Actual	Modificaciones	Vigente	Acumulado Anterior	Comprometido	Devengado	Pagado	Devengado a la Fecha	Balance Disponible
1	2	3	4	5	6	7	8	9	10	11	12	13	14	15	16	17	18	19	20 = 18 + 0 - 19	21	22	23	24	25 = 21 + 23	26 = 20 - 25
		1	0	0006			2	1	1	4		Sueldo anual no.13					107,500.00	0.00	107,500.00	0.00	0.00	91,200.00	91,200.00	91,200.00	16,300.00
P		1	0	0006			2	1	1	4	1	Sueldo anual no.13	1102	20	1955	100	107,500.00	0.00	107,500.00	0.00	0.00	91,200.00	91,200.00	91,200.00	16,300.00
		11										OBRAS PUBLICAS MUNICIPALES					8,621,511.00	768,000.00	9,289,511.00	7,887,035.14	0.00	1,335,638.27	1,335,638.27	9,222,673.41	66,837.59
		11	0									Supervisión, Fiscalización y Control de Obras Públicas					8,621,511.00	768,000.00	9,289,511.00	7,887,035.14	0.00	1,335,638.27	1,335,638.27	9,222,673.41	66,837.59
		11	0	0001			2	1				REMUNERACIONES Y CONTRIBUCIONES					8,621,511.00	768,000.00	9,289,511.00	7,887,035.14	0.00	1,335,638.27	1,335,638.27	9,222,673.41	66,837.59
		11	0	0001			2	1	1			REMUNERACIONES					8,621,511.00	768,000.00	9,289,511.00	7,887,035.14	0.00	1,335,638.27	1,335,638.27	9,222,673.41	66,837.59
		11	0	0001			2	1	1	1		Sueldos fijos					7,866,010.00	703,000.00	8,569,010.00	7,760,285.14	0.00	742,295.60	742,295.60	8,602,580.74	66,429.26
P		11	0	0001			2	1	1	1	1	Sueldos fijos	###	20	1955	100	7,866,010.00	703,000.00	8,569,010.00	7,760,285.14	0.00	742,295.60	742,295.60	8,502,580.74	66,429.26
		11	0	0001			2	1	1	4		Sueldo anual no.13					655,501.00	65,000.00	720,501.00	126,750.00	0.00	593,342.67	593,342.67	720,092.67	408.33
P		11	0	0001			2	1	1	4	1	Sueldo anual no.13	###	20	1955	100	655,501.00	65,000.00	720,501.00	126,750.00	0.00	593,342.67	593,342.67	720,092.67	408.33
		12										Gestión y Administración de Servicios Públicos					10,068,513.00	258,700.00	10,327,213.00	8,599,196.24	0.00	1,670,047.27	1,670,047.27	10,269,243.51	57,969.49
		12	0									Supervisión y Administración de Cementerios					10,068,513.00	258,700.00	10,327,213.00	8,599,196.24	0.00	1,670,047.27	1,670,047.27	10,269,243.51	57,969.49
		12	0	0004			2	1				REMUNERACIONES Y CONTRIBUCIONES					10,068,513.00	258,700.00	10,327,213.00	8,599,196.24	0.00	1,670,047.27	1,670,047.27	10,269,243.51	57,969.49
		12	0	0004			2	1	1			REMUNERACIONES					10,068,513.00	258,700.00	10,327,213.00	8,599,196.24	0.00	1,670,047.27	1,670,047.27	10,269,243.51	57,969.49
		12	0	0004			2	1	1	1		Sueldos fijos					9,294,012.00	217,000.00	9,511,012.00	8,581,395.91	0.00	871,811.97	871,811.97	9,453,207.88	57,804.12
P		12	0	0004			2	1	1	1	1	Sueldos fijos	###	30	9995	102	9,294,012.00	217,000.00	9,511,012.00	8,581,395.91	0.00	871,811.97	871,811.97	9,453,207.88	57,804.12
		12	0	0004			2	1	1	4		Sueldo anual no.13					774,501.00	41,700.00	816,201.00	17,800.33	0.00	798,235.30	798,235.30	816,035.63	165.37
P		12	0	0004			2	1	1	4	1	Sueldo anual no.13	###	30	9998	102	774,501.00	41,700.00	816,201.00	17,800.33	0.00	798,235.30	798,235.30	816,035.63	165.37
		15										Fomento de la Cultura, Deporte y Recreación					3,061,500.00	-290,408.28	2,771,091.72	2,664,959.63	0.00	82,287.65	82,287.65	2,747,247.28	23,844.44
		15	0									Fomento de la Cultura y el Arte					3,061,500.00	-290,408.28	2,771,091.72	2,664,959.63	0.00	82,287.65	82,287.65	2,747,247.28	23,844.44
		15	0	0001			2	1				REMUNERACIONES Y CONTRIBUCIONES					3,061,500.00	-290,408.28	2,771,091.72	2,664,959.63	0.00	82,287.65	82,287.65	2,747,247.28	23,844.44
		15	0	0001			2	1	1			REMUNERACIONES					3,061,500.00	-290,408.28	2,771,091.72	2,664,959.63	0.00	82,287.65	82,287.65	2,747,247.28	23,844.44

MINISTERIO DE HACIENDA
DIRECCIÓN GENERAL DE PRESUPUESTO
EJECUCIÓN DE LOS GASTOS Y APLICACIONES FINANCIERAS POR DESTINO DE FONDOS Y ESTRUCTURA PROGRAMÁTICA
CORRESPONDIENTE A DICIEMBRE DEL AÑO 2019

CÓDIGO DEL CAPÍTULO : 7036
DENOMINACIÓN : AYUNTAMIENTO MUNICIPAL SANTO DOMINGO NORTE

DESTINO DE FONDO: GASTOS DE PERSONAL

Destino de Fondos	Estructura							Clasificador del Gasto					Presupuesto			Ejecución del Gasto									
	Apropiación No Asig. Programas	Programa	Proyecto	Actividad / Obra	Institución Receptora	Código SNIP	Tipo	Objeto	Cuenta	Sub-Cuenta	Auxiliar	Denominación del Gasto	Función	Fuente de Financiamiento	Fuente Específica	Organismo Financiador	Presupuesto Original Año Actual	Modificaciones	Vigente	Acumulado Anterior	Comprometido	Devengado	Pagado	Devengado a la Fecha	Balance Disponible
		15	0	0001			2	1	1	1		Sueldos fijos	####	20	1955	100	2,826,000.00	-116,685.00	2,709,315.00	2,610,709.63	0.00	74,787.65	74,787.65	2,685,497.28	23,817.72
P		15	0	0001			2	1	1	1	1	Sueldos fijos	####	20	1955	100	2,826,000.00	-116,685.00	2,709,315.00	2,610,709.63	0.00	74,787.65	74,787.65	2,685,497.28	23,817.72
		15	0	0001			2	1	1	4		Sueldo anual no.13	####	20	1955	100	235,500.00	-173,723.28	61,776.72	54,250.00	0.00	7,500.00	7,500.00	61,750.00	26.72
P		15	0	0001			2	1	1	4	1	Sueldo anual no.13	####	20	1955	100	0.00	0.00	0.00	0.00	0.00	0.00	0.00	0.00	0.00
P		15	0	0001			2	1	1	4	1	Sueldo anual no.13	####	30	9998	102	235,500.00	-173,723.28	61,776.72	54,250.00	0.00	7,500.00	7,500.00	61,750.00	26.72
	96											Deuda Pública Y Otras Operaciones Financieras					1,026,336.00	864,007.74	1,890,343.74	1,890,342.74	0.00	0.00	0.00	1,890,342.74	1.00
	96	0										Deuda Publica y Otras Operaciones Financieras - Personal					1,026,336.00	864,007.74	1,890,343.74	1,890,342.74	0.00	0.00	0.00	1,890,342.74	1.00
	96	0	0001				4	2				DISMINUCION DE PASIVOS					1,026,336.00	864,007.74	1,890,343.74	1,890,342.74	0.00	0.00	0.00	1,890,342.74	1.00
	96	0	0001				4	2	1			Disminucion de pasivos corrientes					1,026,336.00	864,007.74	1,890,343.74	1,890,342.74	0.00	0.00	0.00	1,890,342.74	1.00
	96	0	0001				4	2	1	1		Disminucion de cuentas por pagar de corto plazo					1,026,336.00	864,007.74	1,890,343.74	1,890,342.74	0.00	0.00	0.00	1,890,342.74	1.00
P	96	0	0001				4	2	1	1	3	Disminucion de cuentas por pagar de corto plazo Administrativa					1,026,336.00	864,007.74	1,890,343.74	1,890,342.74	0.00	0.00	0.00	1,890,342.74	1.00
Totales																	186,728,985.00	8,971,116.64	195,700,101.64	168,412,240.93	0.00	24,834,430.34	24,834,430.34	193,246,671.27	2,453,430.37
TOTAL GENERAL																	186,728,985.00	8,971,116.64	195,700,101.64	168,412,240.93	0.00	24,834,430.34	24,834,430.34	193,246,671.27	2,453,430.37

AYUNTAMIENTO MUNICIPAL SANTO DOMINGO NORTE
RAUL ALEJANDRO TIBURCIO GUE
ENC. CONTABILIDAD
Preparado Por

AYUNTAMIENTO MUNICIPAL SANTO DOMINGO NORTE
JUAN RAFAEL VENTURA MATOS
Contralor/a
Revisado Por

AYUNTAMIENTO MUNICIPAL SANTO DOMINGO NORTE
RENE POLANCO VIDAL
ALCALDE
Aprobado Por

MINISTERIO DE HACIENDA
DIRECCIÓN GENERAL DE PRESUPUESTO
EJECUCIÓN DE LOS GASTOS Y APLICACIONES FINANCIERAS POR DESTINO DE FONDOS Y ESTRUCTURA PROGRAMÁTICA
CORRESPONDIENTE A DICIEMBRE DEL AÑO 2019

CÓDIGO DEL CAPÍTULO : 7036
DENOMINACIÓN : AYUNTAMIENTO MUNICIPAL SANTO DOMINGO NORTE

DESTINO DE FONDO: SERVICIOS

Destino de Fondos	Estructura					Clasificador del Gasto						Presupuesto				Ejecución del Gasto										
	Apropiación No Asig. Programas	Programa	Proyecto	Actividad / Obra	Institución Receptora	Código SNIP	Tipo	Objeto	Cuenta	Sub-Cuenta	Auxiliar	Denominación del Gasto	Función	Fuente de Financiamiento	Fuente Especifica	Organismo Financiador	Presupuesto Original Año Actual	Modificaciones	Vigente	Acumulado Anterior	Comprometido	Devengado	Pagado	Devengado a la Fecha	Balance Disponible	
																										18
												13					18	19	20 = 18 + 0 - 19	21	22	23	24	25 = 21 + 23	26 = 20 - 25	
												Normas, Políticas y Administración Municipal					63,214,999.00	1,955,916.15	55,170,915.15	46,834,210.88	0.00	7,828,270.78	7,828,270.78	54,662,481.64	508,433.51	
		1										Normas y Seguinientos					4,560,000.00	-2,483,617.62	2,076,382.38	2,052,898.57	0.00	2,132.91	2,132.91	2,055,031.48	21,350.90	
		1	0	0001								CONTRATACIÓN DE SERVICIOS					900,000.00	-840,000.00	250,000.00	250,000.00	0.00	0.00	0.00	250,000.00	0.00	
		1	0	0001			2	2	4			TRANSPORTE Y ALMACENAJE					800,000.00	-550,000.00	250,000.00	250,000.00	0.00	0.00	0.00	250,000.00	0.00	
		1	0	0001			2	2	4	1		Pasajes					800,000.00	-550,000.00	250,000.00	250,000.00	0.00	0.00	0.00	250,000.00	0.00	
S		1	0	0001			2	2	4	1	1	Pasajes	1101	20	1955	100	800,000.00	-550,000.00	250,000.00	250,000.00	0.00	0.00	0.00	250,000.00	0.00	
		1	0	0001			2	2	8			OTROS SERVICIOS NO INCLUIDOS EN CONCEPTOS ANTERIORES					100,000.00	-90,000.00	10,000.00	0.00	0.00	0.00	0.00	0.00	10,000.00	
		1	0	0001			2	2	8	6		Organización de eventos y festividades					100,000.00	-90,000.00	10,000.00	0.00	0.00	0.00	0.00	0.00	10,000.00	
S		1	0	0001			2	2	8	6	1	Eventos generales	1101	20	1955	100	100,000.00	-90,000.00	10,000.00	0.00	0.00	0.00	0.00	0.00	10,000.00	
S		1	0	0001			2	2	8	6	1	Eventos generales	1101	70	0686	100	0.00	0.00	0.00	0.00	0.00	0.00	0.00	0.00	0.00	0.00
		1	0	0001			2	3				MATERIALES Y SUMINISTROS					3,660,000.00	-1,843,617.62	1,816,382.38	1,802,898.57	0.00	2,132.91	2,132.91	1,805,031.48	11,350.90	
		1	0	0001			2	3	1			ALIMENTOS Y PRODUCTOS AGROFORESTALES					2,650,000.00	-1,223,754.03	1,426,245.97	1,426,245.97	0.00	0.00	0.00	1,426,245.97	0.00	
		1	0	0001			2	3	1	1		Alimentos y bebidas para personas					2,650,000.00	-1,223,754.03	1,426,245.97	1,426,245.97	0.00	0.00	0.00	1,426,245.97	0.00	
S		1	0	0001			2	3	1	1	1	Alimentos y bebidas para personas	1101	20	1955	100	2,650,000.00	-1,223,754.03	1,426,245.97	1,426,245.97	0.00	0.00	0.00	1,426,245.97	0.00	
		1	0	0001			2	3	2			TEXTILES Y VESTUARIOS					560,000.00	-470,130.00	89,870.00	89,870.00	0.00	0.00	0.00	89,870.00	0.00	
		1	0	0001			2	3	2	4		Calzados					560,000.00	-470,130.00	89,870.00	89,870.00	0.00	0.00	0.00	89,870.00	0.00	
S		1	0	0001			2	3	2	4	1	Calzados	1101	20	1955	100	560,000.00	-470,130.00	89,870.00	89,870.00	0.00	0.00	0.00	89,870.00	0.00	
		1	0	0001			2	3	3			PRODUCTOS DE PAPEL, CARTON E IMPRESOS					50,000.00	-8,034.05	41,965.95	41,965.95	0.00	0.00	0.00	41,965.95	0.00	
		1	0	0001			2	3	3	2		Productos de papel y cartón					50,000.00	-8,034.05	41,965.95	41,965.95	0.00	0.00	0.00	41,965.95	0.00	
S		1	0	0001			2	3	3	2	1	Productos de papel y cartón	1101	20	1955	100	50,000.00	-8,034.05	41,965.95	41,965.95	0.00	0.00	0.00	41,965.95	0.00	
		1	0	0001			2	3	6			PRODUCTOS DE MINERALES, METALICOS Y NO METALICOS					50,000.00	152,041.68	202,041.68	188,557.87	0.00	2,132.91	2,132.91	190,690.78	11,350.90	
		1	0	0001			2	3	6	3		Productos metalicos y sus derivados					50,000.00	152,041.68	202,041.68	188,557.87	0.00	2,132.91	2,132.91	190,690.78	11,350.90	

MINISTERIO DE HACIENDA
DIRECCIÓN GENERAL DE PRESUPUESTO
EJECUCIÓN DE LOS GASTOS Y APLICACIONES FINANCIERAS POR DESTINO DE FONDOS Y ESTRUCTURA PROGRAMÁTICA
CORRESPONDIENTE A DICIEMBRE DEL AÑO 2019

CÓDIGO DEL CAPÍTULO : 7036

DENOMINACIÓN : AYUNTAMIENTO MUNICIPAL SANTO DOMINGO NORTE

DESTINO DE FONDO: SERVICIOS

Destino de Fondos	Estructura					Institución Receptora	Código SNIP	Clasificador del Gasto					Función	Fuente de Financiamiento	Fuente Específica	Organismo Financiador	Presupuesto			Ejecución del Gasto					
	Apropiación No Asig. Programas	Programa	Proyecto	Actividad / Obra	Tipo			Objeto	Cuenta	Sub-Cuenta	Auxiliar	Denominación del Gasto					Presupuesto Original Año Actual	Modificaciones	Vigente	Acumulado Anterior	Comprometido	Devengado	Pagado	Devengado a la Fecha	Balance Disponible
S		1	0	0001	2	3	6	3	6	Productos de hojalata	1101	20	1955	100	50,000.00	152,041.68	202,041.68	188,557.87	0.00	2,132.91	2,132.91	190,690.78	11,350.90		
		1	0	0001	2	3	7			COMBUSTIBLES, LUBRICANTES, PRODUCTOS QUIMICOS Y CONEXOS					150,000.00	-150,000.00	0.00	0.00	0.00	0.00	0.00	0.00	0.00		
		1	0	0001	2	3	7	1		Combustibles y lubricantes					50,000.00	-50,000.00	0.00	0.00	0.00	0.00	0.00	0.00	0.00		
S		1	0	0001	2	3	7	1	1	Gasolina	1101	20	1955	100	50,000.00	-50,000.00	0.00	0.00	0.00	0.00	0.00	0.00	0.00		
		1	0	0001	2	3	7	2		Productos químicos y conexos					100,000.00	-100,000.00	0.00	0.00	0.00	0.00	0.00	0.00	0.00		
S		1	0	0001	2	3	7	2	6	Pinturas, lacas, barnices, diluyentes y absorbentes para pinturas	1101	20	1955	100	100,000.00	-100,000.00	0.00	0.00	0.00	0.00	0.00	0.00	0.00		
		1	0	0001	2	3	9			PRODUCTOS Y UTILES VARIOS					200,000.00	-143,741.22	56,258.78	56,258.78	0.00	0.00	0.00	56,258.78	0.00		
		1	0	0001	2	3	9	1		Material para limpieza					100,000.00	-72,589.21	27,410.79	27,410.79	0.00	0.00	0.00	27,410.79	0.00		
S		1	0	0001	2	3	9	1	1	Material para limpieza	1101	20	1955	100	100,000.00	-72,589.21	27,410.79	27,410.79	0.00	0.00	0.00	27,410.79	0.00		
		1	0	0001	2	3	9	9		Productos y útiles varios no identificados precedentemente (n.i.p.)					100,000.00	-71,152.01	28,847.99	28,847.99	0.00	0.00	0.00	28,847.99	0.00		
S		1	0	0001	2	3	9	9	1	Productos y Útiles Varios n.i.p	1101	20	1955	100	100,000.00	-71,152.01	28,847.99	28,847.99	0.00	0.00	0.00	28,847.99	0.00		
		1	0	0002						Control y Fiscalización de la Gestión Municipal					1,000,000.00	2,035,428.24	3,035,428.24	2,083,101.18	0.00	913,939.11	913,939.11	2,997,040.28	38,387.96		
		1	0	0002	2	2				CONTRATACIÓN DE SERVICIOS					500,000.00	1,613,917.10	2,113,917.10	1,267,790.04	0.00	846,105.60	846,105.60	2,113,895.64	21.46		
		1	0	0002	2	2	7			SERVICIOS DE CONSERVACION, REPARACIONES MENORES E INSTALACIONES TEMPORALES					500,000.00	1,613,917.10	2,113,917.10	1,267,790.04	0.00	846,105.60	846,105.60	2,113,895.64	21.46		
		1	0	0002	2	2	7	1		Contratación de obras menores					500,000.00	1,613,917.10	2,113,917.10	1,267,790.04	0.00	846,105.60	846,105.60	2,113,895.64	21.46		
S		1	0	0002	2	2	7	1	3	Limpieza, desmalezamiento de tierras y terrenos	1101	20	1955	100	500,000.00	16,901.72	516,901.72	499,419.54	0.00	17,482.18	17,482.18	516,901.72	0.00		
S		1	0	0002	2	2	7	1	3	Limpieza, desmalezamiento de tierras y terrenos	1101	70	0688	100	0.00	1,597,015.38	1,597,015.38	768,370.50	0.00	828,623.42	828,623.42	1,596,993.92	21.46		
		1	0	0002	2	3				MATERIALES Y SUMINISTROS					500,000.00	421,511.14	921,511.14	815,311.14	0.00	67,833.61	67,833.61	883,144.65	38,366.49		
		1	0	0002	2	3	7			COMBUSTIBLES, LUBRICANTES, PRODUCTOS QUIMICOS Y CONEXOS					500,000.00	421,511.14	921,511.14	815,311.14	0.00	67,833.61	67,833.61	883,144.65	38,366.49		

1-Contraloría General de la República, 2- Cámara de Cuentas, 3- Comisión de Fiscalización y Control, 4- Ayuntamiento Municipal, 5- Dirección General de Presupuesto (DIGEPRES), 6 - Dirección General de Contabilidad Gubernamental (DIGECOG)
Nota: Los Ayuntamientos y Juntas de Distrito Municipales utilizarán la cantidad de programas de acuerdo a las actividades que se desarrollan en el mismo.

MINISTERIO DE HACIENDA
DIRECCIÓN GENERAL DE PRESUPUESTO
EJECUCIÓN DE LOS GASTOS Y APLICACIONES FINANCIERAS POR DESTINO DE FONDOS Y ESTRUCTURA PROGRAMÁTICA
CORRESPONDIENTE A DICIEMBRE DEL AÑO 2019

CÓDIGO DEL CAPÍTULO : 7036

DENOMINACIÓN : AYUNTAMIENTO MUNICIPAL SANTO DOMINGO NORTE

DESTINO DE FONDO: SERVICIOS

Destino de Fondos	Estructura					Clasificador del Gasto							Presupuesto			Ejecución del Gasto									
	Apropiación No Asig. Programas	Programa	Proyecto	Actividad / Obra	Institución Receptora	Código SNIP	Tipo	Objeto	Cuenta	Sub-Cuenta	Auxiliar	Denominación del Gasto	Función	Fuente de Financiamiento	Fuente Específica	Organismo Financiador	Presupuesto Original Año Actual	Modificaciones	Vigente	Acumulado Anterior	Comprometido	Devengado	Pagado	Devengado a la Fecha	Balance Disponible
		1	0	0002			2	3	7	1		Combustibles y lubricantes					500,000.00	421,511.14	921,511.14	815,311.14	0.00	67,833.51	67,833.51	883,144.65	38,366.49
S		1	0	0002			2	3	7	1	5	Acetes y Grasas	1101	20	1955	100	500,000.00	421,511.14	921,511.14	815,311.14	0.00	67,833.51	67,833.51	883,144.65	38,366.49
		1	0	0003								Administración Municipal					14,445,000.00	1,678,599.38	16,123,599.38	14,021,335.18	0.00	2,001,113.40	2,001,113.40	16,022,448.58	101,150.80
		1	0	0003			2	2				CONTRATACIÓN DE SERVICIOS					5,520,000.00	6,917,401.40	12,437,401.40	11,482,210.86	0.00	914,587.57	914,587.57	12,396,798.23	40,603.17
		1	0	0003			2	2	1			SERVICIOS BASICOS					4,020,000.00	-227,385.81	3,792,614.19	3,728,936.20	0.00	57,340.36	57,340.36	3,786,276.56	6,337.63
		1	0	0003			2	2	1	3		Teléfono local					4,020,000.00	-227,385.81	3,792,614.19	3,728,936.20	0.00	57,340.36	57,340.36	3,786,276.56	6,337.63
S		1	0	0003			2	2	1	3	1	Teléfono local	1101	20	1955	100	4,020,000.00	-227,385.81	3,792,614.19	3,728,936.20	0.00	57,340.36	57,340.36	3,786,276.56	6,337.63
		1	0	0003			2	2	3			VIÁTICOS					0.00	0.00	0.00	0.00	0.00	0.00	0.00	0.00	0.00
		1	0	0003			2	2	3	2		Viáticos fuera del país					0.00	0.00	0.00	0.00	0.00	0.00	0.00	0.00	0.00
S		1	0	0003			2	2	3	2	1	Viáticos fuera del país	1101	70	0686	100	0.00	0.00	0.00	0.00	0.00	0.00	0.00	0.00	0.00
		1	0	0003			2	2	4			TRANSPORTE Y ALMACENAJE					800,000.00	-72,188.24	727,811.76	353,977.76	0.00	360,922.23	360,922.23	714,899.99	12,911.77
		1	0	0003			2	2	4	1		Pasajes					800,000.00	-72,188.24	727,811.76	353,977.76	0.00	360,922.23	360,922.23	714,899.99	12,911.77
S		1	0	0003			2	2	4	1	1	Pasajes	1101	20	1955	100	800,000.00	-72,188.24	727,811.76	353,977.76	0.00	360,922.23	360,922.23	714,899.99	12,911.77
		1	0	0003			2	2	5			ALQUILERES Y RENTAS					500,000.00	1,774,200.00	2,274,200.00	2,266,780.00	0.00	7,420.00	7,420.00	2,274,200.00	0.00
		1	0	0003			2	2	5	4		Alquileres de equipos de transporte, tracción y elevación					500,000.00	1,774,200.00	2,274,200.00	2,266,780.00	0.00	7,420.00	7,420.00	2,274,200.00	0.00
S		1	0	0003			2	2	5	4	1	Alquileres de equipos de transporte, tracción y elevación	1101	20	1955	100	500,000.00	1,774,200.00	2,274,200.00	2,266,780.00	0.00	7,420.00	7,420.00	2,274,200.00	0.00
		1	0	0003			2	2	8			OTROS SERVICIOS NO INCLUIDOS EN CONCEPTOS ANTERIORES					200,000.00	-80,000.00	120,000.00	120,000.00	0.00	0.00	0.00	120,000.00	0.00
		1	0	0003			2	2	8	6		Organización de eventos y festividades					200,000.00	-80,000.00	120,000.00	120,000.00	0.00	0.00	0.00	120,000.00	0.00
S		1	0	0003			2	2	8	6	1	Eventos generales	1101	20	1955	100	200,000.00	-80,000.00	120,000.00	120,000.00	0.00	0.00	0.00	120,000.00	0.00
		1	0	0003			2	2	9								0.00	5,522,775.45	5,522,775.45	5,012,516.70	0.00	488,904.98	488,904.98	5,501,421.68	21,353.77
		1	0	0003			2	2	9	2		Servicios de Alimentación					0.00	5,522,775.45	5,522,775.45	5,012,516.70	0.00	488,904.98	488,904.98	5,501,421.68	21,353.77
S		1	0	0003			2	2	9	2	1	Servicios de Alimentación	1101	20	1955	100	0.00	1,321,695.57	1,321,695.57	1,212,395.57	0.00	104,665.03	104,665.03	1,317,060.60	4,634.97

1-Cotraloría General de la República, 2- Cámara de Cuentas, 3-Comisión de Fiscalización y Control, 4- Ayuntamiento Municipal, 5- Dirección General de Presupuesto (DIGEPRES), 6 - Dirección General de Contabilidad Gubernamental (DIGECOG)
Nota: Los Ayuntamientos y Juntas de Distrito Municipales utilizarán la cantidad de programas de acuerdo a las actividades que se desarrollan en el mismo.

MINISTERIO DE HACIENDA
DIRECCIÓN GENERAL DE PRESUPUESTO
EJECUCIÓN DE LOS GASTOS Y APLICACIONES FINANCIERAS POR DESTINO DE FONDOS Y ESTRUCTURA PROGRAMÁTICA
CORRESPONDIENTE A DICIEMBRE DEL AÑO 2019

CÓDIGO DEL CAPÍTULO : 7036

DENOMINACIÓN : AYUNTAMIENTO MUNICIPAL SANTO DOMINGO NORTE

DESTINO DE FONDO: SERVICIOS

Destino de Fondos	Estructura					Clasificador del Gasto							Presupuesto			Ejecución del Gasto									
	Apropiación No Asig. Programas	Programa	Proyecto	Actividad / Obra	Institución Receptora	Código SNIP	Tipo	Objeto	Cuenta	Sub-Cuenta	Auxiliar	Denominación del Gasto	Función	Fuente de Financiamiento	Fuente Específica	Organismo Financiado	Presupuesto Original Año Actual	Modificaciones	Vigente	Acumulado Anterior	Comprometido	Devengado	Pagado	Devengado a la Fecha	Balance Disponible
S		1	0	0003			2	2	9	2	1	Servicios de Alimentación	1101	20	1955	100	0.00	23,658.79	23,658.79	23,658.79	0.00	0.00	0.00	23,658.79	0.00
S		1	0	0003			2	2	9	2	1	Servicios de Alimentación	1101	70	0686	100	0.00	4,177,421.09	4,177,421.09	3,776,462.34	0.00	384,239.95	384,239.95	4,160,702.29	16,718.80
		1	0	0003			2	3				MATERIALES Y SUMINISTROS					8,725,000.00	-5,047,996.92	3,677,003.08	2,530,754.62	0.00	1,085,704.83	1,085,704.83	3,616,459.45	60,543.63
		1	0	0003			2	3	1			ALIMENTOS Y PRODUCTOS AGROFORESTALES					945,000.00	11,802.29	956,802.29	733,171.71	0.00	189,196.47	189,196.47	922,368.18	34,434.11
		1	0	0003			2	3	1	1		Alimentos y bebidas para personas					945,000.00	11,802.29	956,802.29	733,171.71	0.00	189,196.47	189,196.47	922,368.18	34,434.11
S		1	0	0003			2	3	1	1	1	Alimentos y bebidas para personas	1101	20	1955	100	945,000.00	11,802.29	956,802.29	733,171.71	0.00	189,196.47	189,196.47	922,368.18	34,434.11
		1	0	0003			2	3	2			TEXTILES Y VESTUARIOS					30,000.00	-1,271.19	28,728.81	28,728.81	0.00	0.00	0.00	28,728.81	0.00
		1	0	0003			2	3	2	3		Prendas de vestir					30,000.00	-1,271.19	28,728.81	28,728.81	0.00	0.00	0.00	28,728.81	0.00
S		1	0	0003			2	3	2	3	1	Prendas de vestir	1101	20	1955	100	30,000.00	-1,271.19	28,728.81	28,728.81	0.00	0.00	0.00	28,728.81	0.00
		1	0	0003			2	3	3			PRODUCTOS DE PAPEL, CARTON E IMPRESOS					850,000.00	-704,369.17	145,630.83	145,630.83	0.00	0.00	0.00	145,630.83	0.00
		1	0	0003			2	3	3	2		Productos de papel y cartón					50,000.00	95,461.83	145,461.83	145,461.83	0.00	0.00	0.00	145,461.83	0.00
S		1	0	0003			2	3	3	2	1	Productos de papel y cartón	1101	20	1955	100	50,000.00	95,461.83	145,461.83	145,461.83	0.00	0.00	0.00	145,461.83	0.00
		1	0	0003			2	3	3	4		Libros, revistas y periódicos					800,000.00	-799,831.00	169.00	169.00	0.00	0.00	0.00	169.00	0.00
S		1	0	0003			2	3	3	4	1	Libros, revistas y periódicos	1101	20	1955	100	800,000.00	-799,831.00	169.00	169.00	0.00	0.00	0.00	169.00	0.00
		1	0	0003			2	3	5			PRODUCTOS DE CUERO, CAUCHO Y PLÁSTICO					5,900,000.00	-4,997,897.23	902,102.77	870,897.77	0.00	31,075.00	31,075.00	901,972.77	130.00
		1	0	0003			2	3	5	5		Artículos de plástico					5,900,000.00	-4,997,897.23	902,102.77	870,897.77	0.00	31,075.00	31,075.00	901,972.77	130.00
S		1	0	0003			2	3	5	5	1	Artículos de plástico	1101	20	1955	100	5,900,000.00	-4,997,897.23	902,102.77	870,897.77	0.00	31,075.00	31,075.00	901,972.77	130.00
		1	0	0003			2	3	6			PRODUCTOS DE MINERALES, METALICOS Y NO METALICOS					50,000.00	-24,900.00	25,100.00	0.00	0.00	0.00	0.00	0.00	25,100.00
		1	0	0003			2	3	6	3		Productos metálicos y sus derivados					50,000.00	-24,900.00	25,100.00	0.00	0.00	0.00	0.00	0.00	25,100.00
S		1	0	0003			2	3	6	3	3	Estructuras metálicas acabadas	1101	20	1955	100	50,000.00	-24,900.00	25,100.00	0.00	0.00	0.00	0.00	0.00	25,100.00
		1	0	0003			2	3	7			COMBUSTIBLES, LUBRICANTES, PRODUCTOS QUIMICOS Y CONEXOS					200,000.00	-196,548.50	3,451.50	0.00	0.00	3,305.25	3,305.25	3,305.25	148.25

1-Corraloría General de la República, 2- Cámara de Cuentas, 3-Comisión de Fiscalización y Control, 4- Ayuntamiento Municipal, 5- Dirección General de Presupuesto (DIGEPRES), 6 - Dirección General de Contabilidad Gubernamental (DIGECOG)
Nota: Los Ayuntamientos y Juntas de Distrito Municipales utilizarán la cantidad de programas de acuerdo a las actividades que se desarrollan en el mismo.

MINISTERIO DE HACIENDA
DIRECCIÓN GENERAL DE PRESUPUESTO
EJECUCIÓN DE LOS GASTOS Y APLICACIONES FINANCIERAS POR DESTINO DE FONDOS Y ESTRUCTURA PROGRAMÁTICA
CORRESPONDIENTE A DICIEMBRE DEL AÑO 2019

CÓDIGO DEL CAPÍTULO : 7036
DENOMINACIÓN : AYUNTAMIENTO MUNICIPAL SANTO DOMINGO NORTE

DESTINO DE FONDO: SERVICIOS

Destino de Fondos	Estructura				Institución Receptora	Código SNIP	Clasificador del Gasto					Función	Fuente de Financiamiento	Fuente Específica	Organismo Financiador	Presupuesto			Ejecución del Gasto						
	Apropiación No Asig. Programas	Programa	Proyecto	Actividad / Obra			Tipo	Objeto	Cuenta	Sub-Cuenta	Auxiliar					Denominación del Gasto	Presupuesto Original Año Actual	Modificaciones	Vigente	Acumulado Anterior	Comprometido	Devengado	Pagado	Devengado a la Fecha	Balance Disponible
1	2	3	4	5	6	7	8	9	10	11	12	13	14	15	16	17	18	19	20 = 18 + 0 - 19	21	22	23	24	25 = 21 + 23	26 = 20 - 25
		1	0	0003			2	3	7	1		Combustibles y lubricantes	1101	20	1955	100	200,000.00	-196,548.50	3,451.50	0.00	0.00	3,305.25	3,305.25	3,305.25	146.25
S		1	0	0003			2	3	7	1	6	Lubricantes					200,000.00	-196,548.50	3,451.50	0.00	0.00	3,305.25	3,305.25	3,305.25	146.25
		1	0	0003			2	3	9			PRODUCTOS Y UTILES VARIOS					750,000.00	865,186.88	1,615,186.88	752,325.50	0.00	862,128.11	862,128.11	1,614,463.61	733.27
		1	0	0003			2	3	9	1		Material para limpieza					100,000.00	-98,533.00	1,467.00	1,467.00	0.00	0.00	0.00	1,467.00	0.00
S		1	0	0003			2	3	9	1	1	Material para limpieza	1101	20	1955	100	100,000.00	-98,533.00	1,467.00	1,467.00	0.00	0.00	0.00	1,467.00	0.00
		1	0	0003			2	3	9	2		Útiles de escritorio, oficina informática y de enseñanza					50,000.00	983,444.46	1,033,444.46	369,995.31	0.00	662,715.88	662,715.88	1,032,711.19	733.27
S		1	0	0003			2	3	9	2	1	Útiles de escritorio, oficina informática y de enseñanza	1101	20	1955	100	50,000.00	983,444.46	1,033,444.46	369,995.31	0.00	662,715.88	662,715.88	1,032,711.19	733.27
		1	0	0003			2	3	9	6		Productos eléctricos y afines					500,000.00	-19,724.58	480,275.42	280,863.19	0.00	199,412.23	199,412.23	480,275.42	0.00
S		1	0	0003			2	3	9	6	1	Productos eléctricos y afines	1101	20	1955	100	500,000.00	-19,724.58	480,275.42	280,863.19	0.00	199,412.23	199,412.23	480,275.42	0.00
		1	0	0003			2	3	9	9		Productos y útiles varios no identificados precedentemente (n.i.p.)					100,000.00	0.00	100,000.00	100,000.00	0.00	0.00	0.00	100,000.00	0.00
S		1	0	0003			2	3	9	9	1	Productos y Útiles Varios n.i.p	1101	20	1955	100	100,000.00	0.00	100,000.00	100,000.00	0.00	0.00	0.00	100,000.00	0.00
		1	0	0003			2	6				BIENES MUEBLES, INMUEBLES E INTANGIBLES					200,000.00	-190,805.10	9,194.90	8,369.90	0.00	821.00	821.00	9,190.90	4.00
		1	0	0003			2	6	5			MAQUINARIA, OTROS EQUIPOS Y HERRAMIENTAS					200,000.00	-190,805.10	9,194.90	8,369.90	0.00	821.00	821.00	9,190.90	4.00
		1	0	0003			2	6	5	7		Herramientas y máquinas-herramientas					200,000.00	-190,805.10	9,194.90	8,369.90	0.00	821.00	821.00	9,190.90	4.00
S		1	0	0003			2	6	5	7	1	Herramientas y máquinas-herramientas	1101	20	1955	100	200,000.00	-190,805.10	9,194.90	8,369.90	0.00	821.00	821.00	9,190.90	4.00
		1	0	0004								Servicios Administrativos y Financieros					32,059,999.00	-568,332.78	31,491,666.24	27,088,382.85	0.00	4,097,661.59	4,097,661.59	31,186,044.44	305,621.80
		1	0	0004			2	2				CONTRATACIÓN DE SERVICIOS					21,618,289.00	-2,924,134.21	18,694,154.79	16,552,324.00	0.00	1,934,134.51	1,934,134.51	18,486,458.51	207,696.28
		1	0	0004			2	2	1			SERVICIOS BASICOS					1,440,000.00	-430,476.93	1,009,523.07	933,857.54	0.00	69,374.32	69,374.32	1,003,231.86	6,291.21
		1	0	0004			2	2	1	1		Radiocomunicación					500,000.00	-388,900.00	111,100.00	111,100.00	0.00	0.00	0.00	111,100.00	0.00
S		1	0	0004			2	2	1	1	1	Radiocomunicación	1102	30	9998	102	500,000.00	-388,900.00	111,100.00	111,100.00	0.00	0.00	0.00	111,100.00	0.00
		1	0	0004			2	2	1	3		Teléfono local					580,000.00	43,101.06	623,101.06	579,484.76	0.00	40,976.82	40,976.82	620,461.58	2,639.48

1-Corraloría General de la República, 2- Cámara de Cuentas, 3-Comisión de Fiscalización y Control, 4- Ayuntamiento Municipal, 5- Dirección General de Presupuesto (DIGEPRES), 6 - Dirección General de Contabilidad Gubernamental (DIGECOG)
Nota: Los Ayuntamientos y Juntas de Distrito Municipales utilizarán la cantidad de programas de acuerdo a las actividades que se desarrollan en el mismo.

MINISTERIO DE HACIENDA
DIRECCIÓN GENERAL DE PRESUPUESTO
EJECUCIÓN DE LOS GASTOS Y APLICACIONES FINANCIERAS POR DESTINO DE FONDOS Y ESTRUCTURA PROGRAMÁTICA
CORRESPONDIENTE A DICIEMBRE DEL AÑO 2019

CÓDIGO DEL CAPÍTULO : 7036

DENOMINACIÓN : AYUNTAMIENTO MUNICIPAL SANTO DOMINGO NORTE

DESTINO DE FONDO: SERVICIOS

Destino de Fondos	Estructura					Clasificador del Gasto							Presupuesto			Ejecución del Gasto									
	Apropiación No Asig. Programas	Programa	Proyecto	Actividad / Obra	Institución Receptora	Código SNIP	Tipo	Objeto	Cuenta	Sub-Cuenta	Auxiliar	Denominación del Gasto	Función	Fuente de Financiamiento	Fuente Específica	Organismo Financiador	Presupuesto Original Año Actual	Modificaciones	Vigente	Acumulado Anterior	Comprometido	Devengado	Pagado	Devengado a la Fecha	Balance Disponible
S		1	0	0004			2	2	1	3	1	13	1102	20	1955	100	580,000.00	43,101.06	623,101.06	579,484.76	0.00	40,976.82	40,976.82	620,461.58	2,639.48
S		1	0	0004			2	2	1	5	1	Servicio de internet y televisión por cable					360,000.00	-84,677.99	275,322.01	243,272.78	0.00	28,397.50	28,397.50	271,670.28	3,651.73
S		1	0	0004			2	2	1	5	1	Servicio de internet y televisión por cable	1102	20	1955	100	360,000.00	-84,677.99	275,322.01	243,272.78	0.00	28,397.50	28,397.50	271,670.28	3,651.73
		1	0	0004			2	2	2			PUBLICIDAD IMPRESIÓN Y ENCUADERNACION					3,600,000.00	-561,473.04	3,038,526.96	2,445,627.97	0.00	541,170.22	541,170.22	2,986,798.19	51,728.77
		1	0	0004			2	2	2	1		Publicidad y propaganda					3,000,000.00	-1,085,223.14	1,914,776.86	1,492,977.87	0.00	377,320.22	377,320.22	1,870,298.09	44,478.77
S		1	0	0004			2	2	2	1	1	Publicidad y propaganda	1102	20	1955	100	3,000,000.00	-1,085,223.14	1,914,776.86	1,492,977.87	0.00	377,320.22	377,320.22	1,870,298.09	44,478.77
		1	0	0004			2	2	2	2		Impresión y encuadernación					600,000.00	523,750.10	1,123,750.10	952,650.10	0.00	163,850.00	163,850.00	1,116,500.10	7,250.00
S		1	0	0004			2	2	2	2	1	Impresión y encuadernación	1102	20	1955	100	600,000.00	523,750.10	1,123,750.10	952,650.10	0.00	163,850.00	163,850.00	1,116,500.10	7,250.00
		1	0	0004			2	2	4			TRANSPORTE Y ALMACENAJE					273,850.00	-261,098.00	12,752.00	12,151.00	0.00	600.00	600.00	12,751.00	1.00
		1	0	0004			2	2	4	2		Fletes					273,850.00	-261,098.00	12,752.00	12,151.00	0.00	600.00	600.00	12,751.00	1.00
S		1	0	0004			2	2	4	2	1	Fletes	1102	30	9996	102	273,850.00	-261,098.00	12,752.00	12,151.00	0.00	600.00	600.00	12,751.00	1.00
		1	0	0004			2	2	5			ALQUILERES Y RENTAS					3,994,439.00	511,896.27	4,506,335.27	4,071,545.01	0.00	403,535.88	403,535.88	4,475,080.89	31,254.38
		1	0	0004			2	2	5	1		Alquileres y rentas de edificios y locales					623,646.00	163,085.68	786,731.68	684,942.42	0.00	101,735.88	101,735.88	786,678.30	53.38
S		1	0	0004			2	2	5	1	1	Alquileres y rentas de edificios y locales	1102	30	9998	102	623,646.00	-31,859.38	591,786.62	591,733.24	0.00	0.00	0.00	591,733.24	53.38
S		1	0	0004			2	2	5	1	1	Alquileres y rentas de edificios y locales	1102	30	9998	102	0.00	194,945.06	194,945.06	93,209.18	0.00	101,735.88	101,735.88	194,945.06	0.00
		1	0	0004			2	2	5	3		Alquileres de maquinarias y equipos					850,000.00	-850,000.00	0.00	0.00	0.00	0.00	0.00	0.00	0.00
S		1	0	0004			2	2	5	3	2	Alquiler de equipo para computación	1102	20	1955	100	850,000.00	-850,000.00	0.00	0.00	0.00	0.00	0.00	0.00	0.00
		1	0	0004			2	2	5	4		Alquileres de equipos de transporte, tracción y elevación					920,793.00	853,225.59	1,774,018.59	1,441,018.59	0.00	301,800.00	301,800.00	1,742,818.59	31,200.00
S		1	0	0004			2	2	5	4	1	Alquileres de equipos de transporte, tracción y elevación	1102	20	1955	100	920,793.00	74,955.00	995,748.00	988,888.00	0.00	6,860.00	6,860.00	995,748.00	0.00

1-Cotrolaría General de la República, 2- Camara de Cuentas, 3-Comisión de Fiscalización y Control, 4- Ayuntamiento Municipal, 5- Dirección General de Presupuesto (DIGEPRES), 6 - Dirección General de Contabilidad Gubernamental (DIGECOG)

Nota: Los Ayuntamientos y Juntas de Distrito Municipales utilizarán la cantidad de programas de acuerdo a las actividades que se desarrollan en el mismo.

MINISTERIO DE HACIENDA
DIRECCIÓN GENERAL DE PRESUPUESTO
EJECUCIÓN DE LOS GASTOS Y APLICACIONES FINANCIERAS POR DESTINO DE FONDOS Y ESTRUCTURA PROGRAMÁTICA
CORRESPONDIENTE A DICIEMBRE DEL AÑO 2019

CÓDIGO DEL CAPÍTULO : 7036

DENOMINACIÓN : AYUNTAMIENTO MUNICIPAL SANTO DOMINGO NORTE

DESTINO DE FONDO: SERVICIOS

Destino de Fondos	Estructura					Clasificador del Gasto							Presupuesto			Ejecución del Gasto									
	Apropiación No Asig. Programas	Programa	Proyecto	Actividad / Obra	Institución Receptora	Código SNIP	Tipo	Objeto	Cuenta	Sub-Cuenta	Auxiliar	Denominación del Gasto	Función	Fuente de Financiamiento	Fuente Específica	Organismo Financiador	Presupuesto Original Año Actual	Modificaciones	Vigente	Acumulado Anterior	Comprometido	Devengado	Pagado	Devengado a la Fecha	Balance Disponible
S	1	0	0004			2	2	5	4	1	Alquileres de equipos de transporte, tracción y elevación	1102	30	9998	102	0.00	579,659.65	579,659.65	267,659.65	0.00	280,800.00	280,800.00	548,459.65	31,200.00	
S	1	0	0004			2	2	5	4	1	Alquileres de equipos de transporte, tracción y elevación	1102	30	9998	102	0.00	198,610.94	198,610.94	184,470.94	0.00	14,140.00	14,140.00	198,610.94	0.00	
S	1	0	0004			2	2	5	8		Otros alquileres					1,600,000.00	345,585.00	1,945,585.00	1,945,584.00	0.00	0.00	0.00	1,945,584.00	1.00	
S	1	0	0004			2	2	5	8	1	Otros alquileres	1102	20	1955	100	1,600,000.00	345,585.00	1,945,585.00	1,945,584.00	0.00	0.00	0.00	1,945,584.00	1.00	
	1	0	0004			2	2	6			SEGUROS					2,650,000.00	-350,344.54	2,299,655.46	2,270,555.89	0.00	7,372.48	7,372.48	2,277,928.37	21,727.09	
	1	0	0004			2	2	6	2		Seguro de bienes muebles					2,650,000.00	-350,344.54	2,299,655.46	2,270,555.89	0.00	7,372.48	7,372.48	2,277,928.37	21,727.09	
S	1	0	0004			2	2	6	2	1	Seguro de bienes muebles	1102	20	1955	100	2,650,000.00	-350,344.54	2,299,655.46	2,270,555.89	0.00	7,372.48	7,372.48	2,277,928.37	21,727.09	
	1	0	0004			2	2	7			SERVICIOS DE CONSERVACION, REPARACIONES MENORES E INSTALACIONES TEMPORALES					1,000,000.00	1,736,849.13	2,736,849.13	2,373,278.82	0.00	363,369.05	363,369.05	2,736,647.87	1.26	
	1	0	0004			2	2	7	1		Contratación de obras menores					500,000.00	645,890.97	1,145,890.97	1,079,843.47	0.00	66,047.50	66,047.50	1,145,890.97	0.00	
S	1	0	0004			2	2	7	1	2	Servicios especiales de mantenimiento y reparación	1102	20	1955	100	500,000.00	391,682.32	891,682.32	843,474.57	0.00	48,207.75	48,207.75	891,682.32	0.00	
S	1	0	0004			2	2	7	1	2	Servicios especiales de mantenimiento y reparación	1102	30	9998	102	0.00	254,208.65	254,208.65	236,369.90	0.00	17,839.75	17,839.75	254,208.65	0.00	
	1	0	0004			2	2	7	2		Mantenimiento y reparación de maquinaria y equipos					500,000.00	1,090,768.16	1,590,768.16	1,293,435.35	0.00	297,321.55	297,321.55	1,590,768.90	1.26	
S	1	0	0004			2	2	7	2	6	Mantenimiento y reparación de equipos de transporte tracción elevación	1102	20	1955	100	500,000.00	1,073,505.16	1,573,505.16	1,276,182.35	0.00	297,321.55	297,321.55	1,573,503.90	1.26	
S	1	0	0004			2	2	7	2	6	Mantenimiento y reparación de equipos de transporte tracción elevación	1102	20	1955	100	0.00	17,253.00	17,253.00	17,253.00	0.00	0.00	0.00	17,253.00	0.00	
	1	0	0004			2	2	8			OTROS SERVICIOS NO INCLUIDOS EN CONCEPTOS ANTERIORES					8,660,000.00	-3,669,287.10	5,090,712.90	4,445,307.77	0.00	548,712.56	548,712.56	4,994,020.33	96,692.57	
	1	0	0004			2	2	8	2		Comisiones y gastos bancarios					560,000.00	-78,900.00	481,100.00	457,905.87	0.00	22,679.33	22,679.33	480,585.20	514.80	
S	1	0	0004			2	2	8	2	1	Comisiones y gastos bancarios	1102	20	1955	100	560,000.00	-78,900.00	481,100.00	457,905.87	0.00	22,679.33	22,679.33	480,585.20	514.80	

1-Corraloría General de la República, 2-Cámara de Cuentas, 3-Comisión de Fiscalización y Control, 4- Ayuntamiento Municipal, 5- Dirección General de Presupuesto (DIGEPRES), 6 - Dirección General de Contabilidad Gubernamental (DIGECOG)

Nota: Los Ayuntamientos y Juntas de Distrito Municipales utilizarán la cantidad de programas de acuerdo a las actividades que se desarrollan en el mismo.

MINISTERIO DE HACIENDA
DIRECCIÓN GENERAL DE PRESUPUESTO
EJECUCIÓN DE LOS GASTOS Y APLICACIONES FINANCIERAS POR DESTINO DE FONDOS Y ESTRUCTURA PROGRAMÁTICA
CORRESPONDIENTE A DICIEMBRE DEL AÑO 2019

CÓDIGO DEL CAPÍTULO : 7036
DENOMINACIÓN : AYUNTAMIENTO MUNICIPAL SANTO DOMINGO NORTE

DESTINO DE FONDO: SERVICIOS

Destino de Fondos	Estructura							Clasificador del Gasto					Presupuesto			Ejecución del Gasto										
	Apropiación No Asig. Programas	Programa	Proyecto	Actividad / Obra	Institución Receptora	Código SNIP	Tipo	Objeto	Cuenta	Sub-Cuenta	Auxiliar	Denominación del Gasto	Función	Fuente de Financiamiento	Fuente Específica	Organismo Financiador	Presupuesto Original Año Actual	Modificaciones	Vigente	Acumulado Anterior	Comprometido	Devengado	Pagado	Devengado a la Fecha	Balance Disponible	
1	2	3	4	5	6	7	8	9	10	11	12	13	14	15	16	17	18	19	20 = 18 + 0 - 19	21	22	23	24	25 = 21 + 23	26 = 20 - 25	
		1	0	0004			2	2	8	6		Organización de eventos y festividades					1,200,000.00	-122,860.00	1,077,140.00	1,070,450.00	0.00	0.00	0.00	1,070,450.00	6,690.00	
S		1	0	0004			2	2	8	6	1	Eventos generales	1102	20	1955	100	1,200,000.00	-122,860.00	1,077,140.00	1,070,450.00	0.00	0.00	0.00	1,070,450.00	6,690.00	
		1	0	0004			2	2	8	7		Servicios Técnicos y Profesionales					6,800,000.00	-3,290,681.86	3,509,318.14	2,916,951.90	0.00	503,878.47	503,878.47	3,420,830.37	88,487.77	
S		1	0	0004			2	2	8	7	2	Servicios jurídicos	1102	20	1955	100	100,000.00	867,511.92	967,511.92	927,511.90	0.00	30,508.47	30,508.47	958,020.37	9,491.55	
S		1	0	0004			2	2	8	7	6	Otros servicios técnicos profesionales	1102	20	1955	100	6,700,000.00	-4,814,471.68	1,885,528.32	1,870,315.60	0.00	10,600.00	10,600.00	1,880,915.60	4,612.72	
S		1	0	0004			2	2	8	7	6	Otros servicios técnicos profesionales	1102	30	9998	102	0.00	0.00	0.00	0.00	0.00	0.00	0.00	0.00	0.00	0.00
S		1	0	0004			2	2	8	7	6	Otros servicios técnicos profesionales	1102	30	9998	102	0.00	656,277.90	656,277.90	119,124.40	0.00	462,770.00	462,770.00	581,894.40	74,383.50	
		1	0	0004			2	2	8	8		Impuestos, derechos y tasas					0.00	23,154.76	23,154.76	0.00	0.00	22,164.76	22,164.76	22,164.76	1,000.00	
S		1	0	0004			2	2	8	8	1	Impuestos	1102	20	1955	100	0.00	23,154.76	23,154.76	0.00	0.00	22,164.76	22,164.76	22,164.76	1,000.00	
		1	0	0004			2	2	8	9		Otros gastos operativos					100,000.00	-100,000.00	0.00	0.00	0.00	0.00	0.00	0.00	0.00	
S		1	0	0004			2	2	8	9	4	Otros gastos por indemnizaciones y compensaciones	1102	20	1955	100	100,000.00	-100,000.00	0.00	0.00	0.00	0.00	0.00	0.00	0.00	
		1	0	0004			2	3				MATERIALES Y SUMINISTROS					10,441,710.00	2,355,801.45	12,797,511.45	10,536,058.85	0.00	2,163,527.08	2,163,527.08	12,699,585.93	97,925.52	
		1	0	0004			2	3	1			ALIMENTOS Y PRODUCTOS AGROFORESTALES					1,890,000.00	350,179.78	2,240,179.78	2,240,179.78	0.00	0.00	0.00	2,240,179.78	0.00	
		1	0	0004			2	3	1	1		Alimentos y bebidas para personas					1,890,000.00	350,179.78	2,240,179.78	2,240,179.78	0.00	0.00	0.00	2,240,179.78	0.00	
S		1	0	0004			2	3	1	1	1	Alimentos y bebidas para personas	1102	20	1955	100	1,890,000.00	-249,820.22	1,640,179.78	1,640,179.78	0.00	0.00	0.00	1,640,179.78	0.00	
S		1	0	0004			2	3	1	1	1	Alimentos y bebidas para personas	1102	70	0686	100	0.00	600,000.00	600,000.00	600,000.00	0.00	0.00	0.00	600,000.00	0.00	
		1	0	0004			2	3	2			TEXTILES Y VESTUARIOS					100,280.00	984,245.76	1,084,525.76	1,082,685.76	0.00	0.00	0.00	1,082,685.76	1,840.00	
		1	0	0004			2	3	2	1		Hilados y telas					50,000.00	105,250.00	155,250.00	155,250.00	0.00	0.00	0.00	155,250.00	0.00	
S		1	0	0004			2	3	2	1	1	Hilados y telas	1102	20	1955	100	50,000.00	105,250.00	155,250.00	155,250.00	0.00	0.00	0.00	155,250.00	0.00	

1-Corraloría General de la República, 2-Cámara de Cuentas, 3-Comisión de Fiscalización y Control, 4- Ayuntamiento Municipal, 5- Dirección General de Presupuesto (DIGEPRES), 6 - Dirección General de Contabilidad Gubernamental (DIGECOG)

Nota: Los Ayuntamientos y Juntas de Distrito Municipales utilizarán la cantidad de programas de acuerdo a las actividades que se desarrollan en el mismo.

MINISTERIO DE HACIENDA
DIRECCIÓN GENERAL DE PRESUPUESTO
EJECUCIÓN DE LOS GASTOS Y APLICACIONES FINANCIERAS POR DESTINO DE FONDOS Y ESTRUCTURA PROGRAMÁTICA
CORRESPONDIENTE A DICIEMBRE DEL AÑO 2019

CÓDIGO DEL CAPÍTULO : 7036

DENOMINACIÓN : AYUNTAMIENTO MUNICIPAL SANTO DOMINGO NORTE

DESTINO DE FONDO: SERVICIOS

Destino de Fondos	Estructura					Clasificador del Gasto							Presupuesto			Ejecución del Gasto									
	Apropiación No Asig. Programas	Programa	Proyecto	Actividad / Obra	Institución Receptora	Código SNIP	Tipo	Objeto	Cuenta	Sub-Cuenta	Auxiliar	Denominación del Gasto	Función	Fuente de Financiamiento	Fuente Específica	Organismo Financiador	Presupuesto Original Año Actual	Modificaciones	Vigente	Acumulado Anterior	Comprometido	Devengado	Pagado	Devengado a la Fecha	Balance Disponible
		1	0	0004			2	3	2	2		Acabados textiles					20,280.00	747,410.76	767,690.76	767,690.76	0.00	0.00	0.00	767,690.76	0.00
S		1	0	0004			2	3	2	2	1	Acabados textiles	1102	20	1955	100	20,280.00	747,410.76	767,690.76	767,690.76	0.00	0.00	0.00	767,690.76	0.00
		1	0	0004			2	3	2	3		Prendas de vestir					30,000.00	131,585.00	161,585.00	159,745.00	0.00	0.00	0.00	159,745.00	1,840.00
S		1	0	0004			2	3	2	3	1	Prendas de vestir	1102	20	1955	100	30,000.00	131,585.00	161,585.00	159,745.00	0.00	0.00	0.00	159,745.00	1,840.00
		1	0	0004			2	3	3			PRODUCTOS DE PAPEL, CARTON E IMPRESOS					450,000.00	585,997.95	1,035,997.95	1,034,697.95	0.00	903.35	903.35	1,035,601.30	396.65
		1	0	0004			2	3	3	2		Productos de papel y cartón					100,000.00	935,997.95	1,035,997.95	1,034,697.95	0.00	903.35	903.35	1,035,601.30	396.65
S		1	0	0004			2	3	3	2	1	Productos de papel y cartón	1102	20	1955	100	100,000.00	935,997.95	1,035,997.95	1,034,697.95	0.00	903.35	903.35	1,035,601.30	396.65
		1	0	0004			2	3	3	3		Productos de artes gráficas					50,000.00	-50,000.00	0.00	0.00	0.00	0.00	0.00	0.00	0.00
S		1	0	0004			2	3	3	3	1	Productos de artes gráficas	1102	20	1955	100	50,000.00	-50,000.00	0.00	0.00	0.00	0.00	0.00	0.00	0.00
		1	0	0004			2	3	3	4		Libros, revistas y periódicos					200,000.00	-200,000.00	0.00	0.00	0.00	0.00	0.00	0.00	0.00
S		1	0	0004			2	3	3	4	1	Libros, revistas y periódicos	1102	20	1955	100	200,000.00	-200,000.00	0.00	0.00	0.00	0.00	0.00	0.00	0.00
		1	0	0004			2	3	3	6		Especies timbradas y valoradas					100,000.00	-100,000.00	0.00	0.00	0.00	0.00	0.00	0.00	0.00
S		1	0	0004			2	3	3	6	1	Especies timbradas y valoradas	1102	20	1955	100	100,000.00	-100,000.00	0.00	0.00	0.00	0.00	0.00	0.00	0.00
		1	0	0004			2	3	4			PRODUCTOS FARMACEUTICOS					43,956.00	120,956.58	164,912.58	164,825.30	0.00	0.00	0.00	164,825.30	87.28
		1	0	0004			2	3	4	1		Productos medicinales para uso humano					43,956.00	120,956.58	164,912.58	164,825.30	0.00	0.00	0.00	164,825.30	87.28
S		1	0	0004			2	3	4	1	1	Productos medicinales	1102	20	1955	100	43,956.00	103,411.58	147,367.58	147,280.30	0.00	0.00	0.00	147,280.30	87.28
S		1	0	0004			2	3	4	1	1	Productos medicinales	1102	20	1955	100	0.00	17,545.00	17,545.00	17,545.00	0.00	0.00	0.00	17,545.00	0.00
		1	0	0004			2	3	5			PRODUCTOS DE CUERO, CAUCHO Y PLÁSTICO					302,005.00	1,299,497.83	1,601,502.83	1,094,882.76	0.00	486,064.09	486,064.09	1,600,948.85	20,555.98
		1	0	0004			2	3	5	3		Llantas y neumáticos					0.00	494,610.00	494,610.00	473,651.93	0.00	20,958.05	20,958.05	494,609.98	0.02
S		1	0	0004			2	3	5	3	1	Llantas y neumáticos	1102	20	1955	100	0.00	494,610.00	494,610.00	473,651.93	0.00	20,958.05	20,958.05	494,609.98	0.02
		1	0	0004			2	3	5	6		Artículos de plástico					302,005.00	804,887.83	1,106,892.83	621,230.83	0.00	465,106.04	465,106.04	1,086,336.87	20,555.98

1-Cofradía General de la República, 2- Cámara de Cuentas, 3-Comisión de Fiscalización y Control, 4- Ayuntamiento Municipal, 5- Dirección General de Presupuesto (DIGEPRES), 6 - Dirección General de Contabilidad Gubernamental (DIGECOG)
Nota: Los Ayuntamientos y Juntas de Distrito Municipales utilizarán la cantidad de programas de acuerdo a las actividades que se desarrollan en el mismo.

MINISTERIO DE HACIENDA
DIRECCIÓN GENERAL DE PRESUPUESTO
EJECUCIÓN DE LOS GASTOS Y APLICACIONES FINANCIERAS POR DESTINO DE FONDOS Y ESTRUCTURA PROGRAMÁTICA
CORRESPONDIENTE A DICIEMBRE DEL AÑO 2019

CÓDIGO DEL CAPÍTULO : 7036

DENOMINACIÓN : AYUNTAMIENTO MUNICIPAL SANTO DOMINGO NORTE

DESTINO DE FONDO: SERVICIOS

Destino de Fondos	Estructura					Institución Receptora	Código SNIP	Clasificador del Gasto					Función	Fuente de Financiamiento	Fuente Específica	Organismo Financiado	Presupuesto			Ejecución del Gasto					
	Apropiación No Asig. Programas	Programa	Proyecto	Actividad / Obra				Tipo	Objeto	Cuenta	Sub-Cuenta	Auxiliar					Denominación del Gasto	Presupuesto Original Año Actual	Modificaciones	Vigente	Acumulado Anterior	Comprometido	Devengado	Pagado	Devengado a la Fecha
1	2	3	4	5	6	7	8	9	10	11	12	13	14	15	16	17	18	19	20 = 18 + 0 - 19	21	22	23	24	25 = 21 + 23	26 = 20 - 25
S		1	0	0004			2	3	5	5	1	Artículos de plástico	1102	20	1955	100	302,005.00	13,313.83	315,318.83	310,480.83	0.00	4,633.00	4,633.00	315,113.83	205.00
S		1	0	0004			2	3	5	5	1	Artículos de plástico	1102	30	9998	102	0.00	791,574.00	791,574.00	310,750.00	0.00	460,473.04	460,473.04	771,223.04	20,350.96
		1	0	0004			2	3	6			PRODUCTOS DE MINERALES, METALICOS Y NO METALICOS					505,469.00	-405,718.00	99,751.00	99,751.00	0.00	0.00	0.00	99,751.00	0.00
		1	0	0004			2	3	6	1		Productos de cemento, cal, asbesto, yeso y arcilla					125,469.00	-125,024.00	445.00	445.00	0.00	0.00	0.00	445.00	0.00
S		1	0	0004			2	3	6	1	1	Productos de cemento	1102	20	1955	100	25,469.00	-25,024.00	445.00	445.00	0.00	0.00	0.00	445.00	0.00
S		1	0	0004			2	3	6	1	2	Productos de cal	1102	20	1955	100	50,000.00	-50,000.00	0.00	0.00	0.00	0.00	0.00	0.00	0.00
S		1	0	0004			2	3	6	1	4	Productos de yeso	1102	20	1955	100	50,000.00	-50,000.00	0.00	0.00	0.00	0.00	0.00	0.00	0.00
		1	0	0004			2	3	6	2		Productos de vidrio, loza y porcelana					80,000.00	-51,185.00	28,815.00	28,815.00	0.00	0.00	0.00	28,815.00	0.00
S		1	0	0004			2	3	6	2	2	Productos de loza	1102	20	1955	100	50,000.00	-50,000.00	0.00	0.00	0.00	0.00	0.00	0.00	0.00
S		1	0	0004			2	3	6	2	3	Productos de porcelana	1102	20	1955	100	30,000.00	-1,185.00	28,815.00	28,815.00	0.00	0.00	0.00	28,815.00	0.00
		1	0	0004			2	3	6	3		Productos metalicos y sus derivados					100,000.00	-29,509.00	70,491.00	70,491.00	0.00	0.00	0.00	70,491.00	0.00
S		1	0	0004			2	3	6	3	2	Productos no ferrosos	1102	20	1955	100	50,000.00	-49,730.00	270.00	270.00	0.00	0.00	0.00	270.00	0.00
S		1	0	0004			2	3	6	3	5	Productos de hojalata	1102	20	1955	100	50,000.00	20,221.00	70,221.00	70,221.00	0.00	0.00	0.00	70,221.00	0.00
		1	0	0004			2	3	6	4		Minerales					200,000.00	-200,000.00	0.00	0.00	0.00	0.00	0.00	0.00	0.00
S		1	0	0004			2	3	6	4	4	Piedra, arcilla y arena	1102	20	1955	100	200,000.00	-200,000.00	0.00	0.00	0.00	0.00	0.00	0.00	0.00
		1	0	0004			2	3	7			COMBUSTIBLES, LUBRICANTES, PRODUCTOS QUIMICOS Y CONEXOS					750,000.00	224,500.60	974,500.60	623,852.96	0.00	336,813.10	336,813.10	960,666.06	13,834.60
		1	0	0004			2	3	7	1		Combustibles y lubricantes					50,000.00	-49,150.00	850.00	850.00	0.00	0.00	0.00	850.00	0.00
S		1	0	0004			2	3	7	1	4	Gas GLP	1102	20	1955	100	50,000.00	-49,150.00	850.00	850.00	0.00	0.00	0.00	850.00	0.00

1-Cotraloría General de la República, 2- Cámara de Cuentas, 3-Comisión de Fiscalización y Control, 4- Ayuntamiento Municipal, 5- Dirección General de Presupuesto (DIGEPRES), 6 - Dirección General de Contabilidad Gubernamental (DIGECO) Nota: Los Ayuntamientos y Juntas de Distrito Municipales utilizarán la cantidad de programas de acuerdo a las actividades que se desarrollan en el mismo.

MINISTERIO DE HACIENDA
DIRECCIÓN GENERAL DE PRESUPUESTO
EJECUCIÓN DE LOS GASTOS Y APLICACIONES FINANCIERAS POR DESTINO DE FONDOS Y ESTRUCTURA PROGRAMÁTICA
CORRESPONDIENTE A DICIEMBRE DEL AÑO 2019

CÓDIGO DEL CAPÍTULO : 7036

DENOMINACIÓN : AYUNTAMIENTO MUNICIPAL SANTO DOMINGO NORTE

DESTINO DE FONDO: SERVICIOS

Destino de Fondos	Estructura				Clasificador del Gasto							Presupuesto			Ejecución del Gasto										
	Apropiación No Asig. Programas	Programa	Proyecto	Actividad / Obra	Institución Receptora	Código SNIP	Tipo	Objeto	Cuenta	Sub-Cuenta	Auxiliar	Denominación del Gasto	Función	Fuente de Financiamiento	Fuente Específica	Organismo Financiador	Presupuesto Original Año Actual	Modificaciones	Vigente	Acumulado Anterior	Comprometido	Devengado	Pagado	Devengado a la Fecha	Balance Disponible
1	2	3	4	5	6	7	8	9	10	11	12	13	14	15	16	17	18	19	20 = 18 + 0 - 19	21	22	23	24	25 = 21 + 23	26 = 20 - 25
		1	0	0004			2	3	7	2		Productos químicos y conexos					700,000.00	273,650.60	973,650.60	623,002.90	0.00	336,813.10	336,813.10	959,816.00	13,834.60
S		1	0	0004			2	3	7	2	6	Pinturas, lacas, barnices, diluyentes y absorbentes para pinturas	1102	20	1955	100	700,000.00	273,650.60	973,650.60	623,002.90	0.00	336,813.10	336,813.10	959,816.00	13,834.60
		1	0	0004			2	3	9			PRODUCTOS Y UTILES VARIOS					6,400,000.00	-803,859.05	5,596,140.95	4,195,183.40	0.00	1,339,746.54	1,339,746.54	5,534,929.94	61,211.01
		1	0	0004			2	3	9	1		Material para limpieza					800,000.00	-339,634.17	460,365.83	457,365.83	0.00	635.00	635.00	458,000.83	2,365.00
S		1	0	0004			2	3	9	1	1	Material para limpieza	1102	20	1955	100	800,000.00	-339,634.17	460,365.83	457,365.83	0.00	635.00	635.00	458,000.83	2,365.00
		1	0	0004			2	3	9	2		Utiles de escritorio, oficina informática y de enseñanza					500,000.00	-3,837.54	496,162.46	496,162.46	0.00	0.00	0.00	496,162.46	0.00
S		1	0	0004			2	3	9	2	1	Utiles de escritorio, oficina informática y de enseñanza	1102	30	9996	102	500,000.00	-3,837.54	496,162.46	496,162.46	0.00	0.00	0.00	496,162.46	0.00
		1	0	0004			2	3	9	6		Productos eléctricos y afines					500,000.00	-79,694.06	420,305.94	354,085.20	0.00	57,631.44	57,631.44	411,716.64	8,589.30
S		1	0	0004			2	3	9	6	1	Productos eléctricos y afines	1102	20	1955	100	500,000.00	-79,694.06	420,305.94	354,085.20	0.00	57,631.44	57,631.44	411,716.64	8,589.30
		1	0	0004			2	3	9	8		Otros repuestos y accesorios menores					200,000.00	797,247.52	997,247.52	824,772.52	0.00	162,800.10	162,800.10	987,572.62	9,674.90
S		1	0	0004			2	3	9	8	1	Otros repuestos y accesorios menores	1102	20	1955	100	200,000.00	574,244.53	774,244.53	759,769.53	0.00	14,475.00	14,475.00	774,244.53	0.00
		1	0	0004			2	3	9	8	1	Otros repuestos y accesorios menores	1102	20	1955	100	0.00	223,002.99	223,002.99	65,002.99	0.00	148,325.10	148,325.10	213,328.09	9,674.90
		1	0	0004			2	3	9	9		Productos y útiles varios no identificados precedentemente (n.l.p.)					4,400,000.00	-1,177,940.80	3,222,059.20	2,062,797.39	0.00	1,118,680.00	1,118,680.00	3,181,477.39	40,581.81
S		1	0	0004			2	3	9	9	2	Bonos para Útiles Diversos	1102	20	1955	100	4,000,000.00	-1,169,629.80	2,830,370.20	1,721,288.39	0.00	1,068,500.00	1,068,500.00	2,789,788.39	40,581.81
S		1	0	0004			2	3	9	9	1	Productos y Útiles Varios n.i.p	1102	20	1955	100	400,000.00	-8,311.00	391,689.00	341,509.00	0.00	50,180.00	50,180.00	391,689.00	0.00
		1	0	0005								Gestión Urbana, Planeación y Regulación Uso de Suelo					550,000.00	944,303.91	1,494,303.91	641,650.58	0.00	812,970.07	812,970.07	1,454,620.65	39,683.26
		1	0	0005			2	3				MATERIALES Y SUMINISTROS					550,000.00	944,303.91	1,494,303.91	641,650.58	0.00	812,970.07	812,970.07	1,454,620.65	39,683.26
		1	0	0005			2	3	5			PRODUCTOS DE CUERO, CAUCHO Y PLÁSTICO					550,000.00	774,909.41	1,324,909.41	610,366.08	0.00	682,360.39	682,360.39	1,292,716.47	32,192.94

1-Corraloría General de la República, 2- Cámara de Cuentas, 3-Comisión de Fiscalización y Control, 4- Ayuntamiento Municipal, 5- Dirección General de Presupuesto (DIGEPRES), 6 - Dirección General de Contabilidad Gubernamental (DIGECOG)

Nota: Los Ayuntamientos y Juntas de Distrito Municipales utilizarán la cantidad de programas de acuerdo a las actividades que se desarrollan en el mismo.

MINISTERIO DE HACIENDA
DIRECCIÓN GENERAL DE PRESUPUESTO
EJECUCIÓN DE LOS GASTOS Y APLICACIONES FINANCIERAS POR DESTINO DE FONDOS Y ESTRUCTURA PROGRAMÁTICA
CORRESPONDIENTE A DICIEMBRE DEL AÑO 2019

CÓDIGO DEL CAPÍTULO : 7036

DENOMINACIÓN : AYUNTAMIENTO MUNICIPAL SANTO DOMINGO NORTE

DESTINO DE FONDO: SERVICIOS

Destino de Fondos	Estructura					Institución Receptora	Código SNIP	Clasificador del Gasto					Denominación del Gasto	Función	Fuente de Financiamiento	Fuente Específica	Organismo Financiador	Presupuesto			Ejecución del Gasto				
	Apropiación No Adiq. Programas	Programa	Proyecto	Actividad / Obra				Tipo	Objeto	Cuenta	Sub-Cuenta	Auxiliar						Presupuesto Original Año Actual	Modificaciones	Vigente	Acumulado Anterior	Comprometido	Devengado	Pagado	Devengado a la Fecha
1	2	3	4	5	6	7	8	9	10	11	12	13	14	15	16	17	18	19	20 = 18 + 0 - 19	21	22	23	24	25 = 21 + 23	26 = 20 - 25
S		1	0	0005			2	3	6	3		Llantas y neumáticos	1102	20	1955	100	500,000.00	819,673.04	1,319,673.04	605,119.71	0.00	682,360.39	682,360.39	1,287,480.10	32,192.94
S		1	0	0005			2	3	6	3	1	Llantas y neumáticos	1102	20	1955	100	500,000.00	818,402.97	1,318,402.97	603,849.64	0.00	682,360.39	682,360.39	1,286,210.03	32,192.94
S		1	0	0005			2	3	6	3	1	Llantas y neumáticos	1102	20	1955	100	0.00	1,270.07	1,270.07	1,270.07	0.00	0.00	0.00	1,270.07	0.00
S		1	0	0005			2	3	6	4		Artículos de caucho	1102	20	1955	100	50,000.00	-44,763.63	5,236.37	5,236.37	0.00	0.00	0.00	5,236.37	0.00
S		1	0	0005			2	3	6	4	1	Artículos de caucho	1102	20	1955	100	50,000.00	-44,763.63	5,236.37	5,236.37	0.00	0.00	0.00	5,236.37	0.00
		1	0	0005			2	3	6			PRODUCTOS DE MINERALES, METALICOS Y NO METALICOS					0.00	5,744.00	5,744.00	5,744.00	0.00	0.00	0.00	5,744.00	0.00
S		1	0	0005			2	3	6	2		Productos de vidrio, loza y porcelana	1102	20	1955	100	0.00	5,744.00	5,744.00	5,744.00	0.00	0.00	0.00	5,744.00	0.00
S		1	0	0005			2	3	6	2	1	Productos de vidrio	1102	20	1955	100	0.00	5,744.00	5,744.00	5,744.00	0.00	0.00	0.00	5,744.00	0.00
		1	0	0005			2	3	7			COMBUSTIBLES, LUBRICANTES, PRODUCTOS QUIMICOS Y CONEXOS					0.00	154,688.00	154,688.00	19,588.00	0.00	129,279.68	129,279.68	148,867.68	5,820.32
S		1	0	0005			2	3	7	2		Productos químicos y conexos	1102	20	1955	100	0.00	154,688.00	154,688.00	19,588.00	0.00	129,279.68	129,279.68	148,867.68	5,820.32
S		1	0	0005			2	3	7	2	1	Productos explosivos y pirotecnia	1102	20	1955	100	0.00	154,688.00	154,688.00	19,588.00	0.00	129,279.68	129,279.68	148,867.68	5,820.32
		1	0	0005			2	3	9			PRODUCTOS Y UTILES VARIOS					0.00	8,962.50	8,962.50	5,962.50	0.00	1,330.00	1,330.00	7,292.50	1,670.00
S		1	0	0005			2	3	9	5		Utiles de cocina y comedor	1102	20	1955	100	0.00	8,962.50	8,962.50	5,962.50	0.00	1,330.00	1,330.00	7,292.50	1,670.00
S		1	0	0005			2	3	9	5	1	Utiles de cocina y comedor	1102	20	1955	100	0.00	8,549.50	8,549.50	5,549.50	0.00	1,330.00	1,330.00	6,879.50	1,670.00
S		1	0	0005			2	3	9	5	1	Utiles de cocina y comedor	1102	20	1955	100	0.00	413.00	413.00	413.00	0.00	0.00	0.00	413.00	0.00
		1	0	0006								Formulación de Planes, Proyectos y Programas					600,000.00	349,535.00	949,535.00	948,842.50	0.00	463.70	463.70	947,296.20	2,238.80
		1	0	0006			2	2				CONTRATACIÓN DE SERVICIOS					500,000.00	-91,083.48	408,916.52	407,154.02	0.00	0.00	0.00	407,154.02	1,762.50
		1	0	0006			2	2	7			SERVICIOS DE CONSERVACION, REPARACIONES MENORES E INSTALACIONES TEMPORALES					500,000.00	-91,083.48	408,916.52	407,154.02	0.00	0.00	0.00	407,154.02	1,762.50
		1	0	0006			2	2	7	2		Mantenimiento y reparación de maquinaria y equipos					500,000.00	-91,083.48	408,916.52	407,154.02	0.00	0.00	0.00	407,154.02	1,762.50

1-Centralía General de la República, 2- Cámara de Cuentas, 3- Comisión de Fiscalización y Control, 4- Ayuntamiento Municipal, 5- Dirección General de Presupuesto (DIGEPRES), 6- Dirección General de Contabilidad Gubernamental (DIGECOG)
Nota: Los Ayuntamientos y Juntas de Distrito Municipales utilizarán la cantidad de programas de acuerdo a las actividades que se desarrollan en el mismo.

MINISTERIO DE HACIENDA
DIRECCIÓN GENERAL DE PRESUPUESTO
EJECUCIÓN DE LOS GASTOS Y APLICACIONES FINANCIERAS POR DESTINO DE FONDOS Y ESTRUCTURA PROGRAMÁTICA
CORRESPONDIENTE A DICIEMBRE DEL AÑO 2019

CÓDIGO DEL CAPÍTULO : 7036

DENOMINACIÓN : AYUNTAMIENTO MUNICIPAL SANTO DOMINGO NORTE

DESTINO DE FONDO: SERVICIOS

Destino de Fondos	Estructura					Institución Receptora	Código SNIP	Clasificador del Gasto					Denominación del Gasto	Función	Fuente de Financiamiento	Fuente Específica	Organismo Financiador	Presupuesto			Ejecución del Gasto					
	Apropiación No Asig. Programas	Programa	Proyecto	Actividad / Obra				Tipo	Objeto	Cuenta	Sub-Cuenta	Auxiliar						Presupuesto Original Año Actual	Modificaciones	Vigente	Acumulado Anterior	Comprometido	Devengado	Pagado	Devengado a la Fecha	Balance Disponible
S		1	0	0006			2	2	7	2	1	13	Mantenimiento y reparación de muebles y equipos de oficina	1102	20	1955	100	500,000.00	-91,083.48	408,916.52	407,154.02	0.00	0.00	0.00	407,154.02	1,762.50
		1	0	0006			2	3				MATERIALES Y SUMINISTROS					100,000.00	440,618.48	540,618.48	539,688.48	0.00	453.70	453.70	540,142.18	476.30	
		1	0	0006			2	3	7			COMBUSTIBLES, LUBRICANTES, PRODUCTOS QUÍMICOS Y CONEXOS					100,000.00	440,618.48	540,618.48	539,688.48	0.00	453.70	453.70	540,142.18	476.30	
		1	0	0006			2	3	7	1		Combustibles y lubricantes					100,000.00	-90,500.32	9,499.68	9,499.68	0.00	0.00	0.00	9,499.68	0.00	
S		1	0	0006			2	3	7	1	6	Lubricantes	1102	20	1955	100	100,000.00	-90,500.32	9,499.68	9,499.68	0.00	0.00	0.00	9,499.68	0.00	
		1	0	0006			2	3	7	2		Productos químicos y conexos					0.00	531,118.80	531,118.80	530,188.80	0.00	453.70	453.70	530,642.50	476.30	
S		1	0	0006			2	3	7	2	99	Otros productos químicos y conexos	1102	20	1955	100	0.00	531,118.80	531,118.80	530,188.80	0.00	453.70	453.70	530,642.50	476.30	
S		1	0	0006			2	3	7	2	99	Otros productos químicos y conexos	1102	20	1955	100	0.00	0.00	0.00	0.00	0.00	0.00	0.00	0.00	0.00	0.00
		12										Gestión y Administración de Servicios Públicos					123,108,942.00	78,909,915.03	202,018,857.03	178,139,213.50	0.00	23,314,860.34	23,314,860.34	201,454,073.84	564,783.19	
		12	0														123,108,942.00	78,909,915.03	202,018,857.03	178,139,213.50	0.00	23,314,860.34	23,314,860.34	201,454,073.84	564,783.19	
		12	0	0002								Ornato y Saneamiento de Calles, Plazas y Parques					121,208,942.00	-6,600,408.62	115,608,533.38	103,203,021.68	0.00	11,840,861.69	11,840,861.69	115,043,883.37	564,650.01	
		12	0	0002			2	1				REMUNERACIONES Y CONTRIBUCIONES					115,004,798.00	-6,206,396.09	108,798,401.91	97,768,200.88	0.00	10,465,873.48	10,465,873.48	108,234,074.34	564,327.57	
		12	0	0002			2	1	1			REMUNERACIONES					115,004,798.00	-6,206,396.09	108,798,401.91	97,768,200.88	0.00	10,465,873.48	10,465,873.48	108,234,074.34	564,327.57	
		12	0	0002			2	1	1	2		Remuneraciones al personal con carácter transitorio					106,397,750.00	-5,847,625.51	100,550,124.49	91,778,952.40	0.00	8,207,344.52	8,207,344.52	99,986,296.92	563,827.57	
S		12	0	0002			2	1	1	2	2	Sueldos de personal nominal	###	20	1955	100	105,037,750.00	-5,191,893.39	99,845,756.61	91,262,242.55	0.00	8,022,502.55	8,022,502.55	99,284,745.10	561,011.51	
S		12	0	0002			2	1	1	2	6	Jornales	###	20	1955	100	1,360,000.00	-655,632.12	704,367.88	516,709.85	0.00	184,841.97	184,841.97	701,551.82	2,816.06	
		12	0	0002			2	1	1	4		Sueldo anual no.13					8,607,048.00	-358,770.58	8,248,277.42	5,989,248.46	0.00	2,258,528.96	2,258,528.96	8,247,777.42	500.00	
S		12	0	0002			2	1	1	4	1	Sueldo anual no.13	###	20	1955	100	8,607,048.00	-358,770.58	8,248,277.42	5,989,248.46	0.00	2,258,528.96	2,258,528.96	8,247,777.42	500.00	
		12	0	0002			2	2				CONTRATACIÓN DE SERVICIOS					6,000,000.00	-873,897.79	5,126,102.21	3,777,902.21	0.00	1,348,197.71	1,348,197.71	5,126,099.92	2.28	
		12	0	0002			2	2	6			SEGUROS					6,000,000.00	-873,897.79	5,126,102.21	3,777,902.21	0.00	1,348,197.71	1,348,197.71	5,126,099.92	2.28	
		12	0	0002			2	2	6	3		Seguros de personas					6,000,000.00	-873,897.79	5,126,102.21	3,777,902.21	0.00	1,348,197.71	1,348,197.71	5,126,099.92	2.28	
S		12	0	0002			2	2	6	3	1	Seguros de personas	###	20	1955	100	6,000,000.00	-873,897.79	5,126,102.21	3,777,902.21	0.00	1,348,197.71	1,348,197.71	5,126,099.92	2.28	

1-Cotraloría General de la República, 2-Cámara de Cuentas, 3-Comisión de Fiscalización y Control, 4- Ayuntamiento Municipal, 5- Dirección General de Presupuesto (DIGEPRES), 6 - Dirección General de Contabilidad Gubernamental (DIGECOG)

Nota: Los Ayuntamientos y Juntas de Distrito Municipales utilizarán la cantidad de programas de acuerdo a las actividades que se desarrollan en el mismo.

MINISTERIO DE HACIENDA
DIRECCIÓN GENERAL DE PRESUPUESTO
EJECUCIÓN DE LOS GASTOS Y APLICACIONES FINANCIERAS POR DESTINO DE FONDOS Y ESTRUCTURA PROGRAMÁTICA
CORRESPONDIENTE A DICIEMBRE DEL AÑO 2019

CÓDIGO DEL CAPÍTULO : 7036

DENOMINACIÓN : AYUNTAMIENTO MUNICIPAL SANTO DOMINGO NORTE

DESTINO DE FONDO: SERVICIOS

Destino de Fondos	Estructura					Clasificador del Gasto						Presupuesto				Ejecución del Gasto									
	Apropiación No Adj. Programas	Programa	Proyecto	Actividad / Obra	Institución Receptora	Código SNIP	Tipo	Objeto	Cuenta	Sub-Cuenta	Auxiliar	Denominación del Gasto	Función	Fuente de Financiamiento	Fuente Específica	Organismo Financiador	Presupuesto Original Año Actual	Modificaciones	Vigente	Acumulado Anterior	Comprometido	Devengado	Pagado	Devengado a la Fecha	Balance Disponible
1	2	3	4	5	6	7	8	9	10	11	12	13	14	15	16	17	18	19	20 = 18 + 0 - 19	21	22	23	24	25 = 21 + 23	26 = 20 - 25
		12	0	0002			2	3				MATERIALES Y SUMINISTROS					204,144.00	1,478,886.26	1,684,029.26	1,656,918.61	0.00	26,790.50	26,790.50	1,683,709.11	320.15
		12	0	0002			2	3	1			ALIMENTOS Y PRODUCTOS AGROFORESTALES					174,144.00	1,481,156.45	1,655,300.45	1,628,189.80	0.00	26,790.50	26,790.50	1,654,980.30	320.15
		12	0	0002			2	3	1	3		Productos agroforestales y pecuarios					115,957.00	-48,478.70	67,478.30	67,478.30	0.00	0.00	0.00	67,478.30	0.00
S		12	0	0002			2	3	1	3	1	Productos pecuarios	###	30	9998	102	65,957.00	-65,957.00	0.00	0.00	0.00	0.00	0.00	0.00	0.00
S		12	0	0002			2	3	1	3	3	Productos Forestales	###	30	9998	102	50,000.00	17,478.30	67,478.30	67,478.30	0.00	0.00	0.00	67,478.30	0.00
		12	0	0002			2	3	1	4		Madera, corcho y sus manufacturas					58,187.00	1,528,635.16	1,587,822.15	1,560,711.50	0.00	26,790.50	26,790.50	1,587,502.00	320.15
S		12	0	0002			2	3	1	4	1	Madera, corcho y sus manufacturas	###	30	9995	102	58,187.00	-50,164.00	8,023.00	8,023.00	0.00	0.00	0.00	8,023.00	0.00
S		12	0	0002			2	3	1	4	1	Madera, corcho y sus manufacturas	###	20	1955	100	0.00	1,579,799.15	1,579,799.15	1,552,688.50	0.00	26,790.50	26,790.50	1,579,479.00	320.15
		12	0	0002			2	3	2			TEXTILES Y VESTUARIOS					30,000.00	-1,271.19	28,728.81	28,728.81	0.00	0.00	0.00	28,728.81	0.00
		12	0	0002			2	3	2	3		Prendas de vestir					30,000.00	-1,271.19	28,728.81	28,728.81	0.00	0.00	0.00	28,728.81	0.00
S		12	0	0002			2	3	2	3	1	Prendas de vestir	###	20	1955	100	30,000.00	-1,271.19	28,728.81	28,728.81	0.00	0.00	0.00	28,728.81	0.00
		12	0	0003								Manejo de Residuos Sólidos					1,900,000.00	84,480,323.65	86,380,323.65	74,906,191.82	0.00	11,473,998.65	11,473,998.65	86,380,190.47	133.18
		12	0	0003			2	1				REMUNERACIONES Y CONTRIBUCIONES					900,000.00	-84,676.35	815,323.65	786,191.82	0.00	28,998.65	28,998.65	815,190.47	133.18
		12	0	0003			2	1	1			REMUNERACIONES					900,000.00	-84,676.35	815,323.65	786,191.82	0.00	28,998.65	28,998.65	815,190.47	133.18
		12	0	0003			2	1	1	2		Remuneraciones al personal con carácter transitorio					800,000.00	-13,175.00	786,825.00	786,191.82	0.00	500.00	500.00	786,691.82	133.18
S		12	0	0003			2	1	1	2	6	Jornales	###	20	1955	100	800,000.00	-13,175.00	786,825.00	786,191.82	0.00	500.00	500.00	786,691.82	133.18
		12	0	0003			2	1	1	4		Sueldo anual no.13					100,000.00	-71,501.35	28,498.65	0.00	0.00	28,498.65	28,498.65	28,498.65	0.00
S		12	0	0003			2	1	1	4	1	Sueldo anual no.13	###	20	1955	100	100,000.00	-71,501.35	28,498.65	0.00	0.00	28,498.65	28,498.65	28,498.65	0.00
		12	0	0003			2	2				CONTRATACIÓN DE SERVICIOS					1,000,000.00	84,565,000.00	85,565,000.00	74,120,000.00	0.00	11,445,000.00	11,445,000.00	85,565,000.00	0.00
		12	0	0003			2	2	1			SERVICIOS BASICOS					1,000,000.00	84,565,000.00	85,565,000.00	74,120,000.00	0.00	11,445,000.00	11,445,000.00	85,565,000.00	0.00
		12	0	0003			2	2	1	8		Recolección de residuos sólidos					1,000,000.00	84,565,000.00	85,565,000.00	74,120,000.00	0.00	11,445,000.00	11,445,000.00	85,565,000.00	0.00
S		12	0	0003			2	2	1	8	1	Recolección de residuos sólidos	###	30	9998	102	1,000,000.00	1,274,000.00	2,274,000.00	1,729,000.00	0.00	545,000.00	545,000.00	2,274,000.00	0.00

1-Cotraloría General de la República, 2-Cámara de Cuentas, 3-Comisión de Fiscalización y Control, 4- Ayuntamiento Municipal, 5- Dirección General de Presupuesto (DIGEPRES), 6- Dirección General de Contabilidad Gubernamental (DIGECOG)
Nota: Los Ayuntamientos y Juntas de Distrito Municipales utilizarán la cantidad de programas de acuerdo a las actividades que se desarrollan en el mismo.

MINISTERIO DE HACIENDA
DIRECCIÓN GENERAL DE PRESUPUESTO
EJECUCIÓN DE LOS GASTOS Y APLICACIONES FINANCIERAS POR DESTINO DE FONDOS Y ESTRUCTURA PROGRAMÁTICA
CORRESPONDIENTE A DICIEMBRE DEL AÑO 2019

CÓDIGO DEL CAPÍTULO : 7036

DENOMINACIÓN : AYUNTAMIENTO MUNICIPAL SANTO DOMINGO NORTE

DESTINO DE FONDO: SERVICIOS

Destino de Fondos	Estructura					Clasificador del Gasto							Presupuesto			Ejecución del Gasto									
	Apropiación No Adg. Programas	Programa	Proyecto	Actividad / Obra	Institución Receptora	Código SNIP	Tipo	Objeto	Cuenta	Sub-Cuenta	Auxiliar	Denominación del Gasto	Función	Fuente de Financiamiento	Fuente Especifica	Organismo Financiador	Presupuesto Original Año Actual	Modificaciones	Vigente	Acumulado Anterior	Comprometido	Devengado	Pagado	Devengado a la Fecha	Balance Disponible
1	2	3	4	5	6	7	8	9	10	11	12	13	14	15	16	17	18	19	20 = 18 + 0 - 19	21	22	23	24	25 = 21 + 23	26 = 20 - 25
S		12	0	0003			2	2	1	8	1	Recolección de residuos sólidos	###	20	1955	100	0.00	52,346,000.00	52,346,000.00	41,991,000.00	0.00	10,355,000.00	10,355,000.00	52,346,000.00	0.00
S		12	0	0003			2	2	1	8	1	Recolección de residuos sólidos	###	30	9996	102	0.00	30,945,000.00	30,945,000.00	30,400,000.00	0.00	545,000.00	545,000.00	30,945,000.00	0.00
		12	0	0004								Supervisión y Administración de Cementerios					0.00	30,000.00	30,000.00	30,000.00	0.00	0.00	0.00	30,000.00	0.00
		12	0	0004			2	1				REMUNERACIONES Y CONTRIBUCIONES					0.00	30,000.00	30,000.00	30,000.00	0.00	0.00	0.00	30,000.00	0.00
		12	0	0004			2	1	4			GRATIFICACIONES Y BONIFICACIONES					0.00	30,000.00	30,000.00	30,000.00	0.00	0.00	0.00	30,000.00	0.00
		12	0	0004			2	1	4	2		Otras Gratificaciones y Bonificaciones					0.00	30,000.00	30,000.00	30,000.00	0.00	0.00	0.00	30,000.00	0.00
S		12	0	0004			2	1	4	2	4	Otras gratificaciones	###	20	1955	100	0.00	30,000.00	30,000.00	30,000.00	0.00	0.00	0.00	30,000.00	0.00
		14										Gestión y Administración de Servicios Sociales					4,200,000.00	-3,822,399.00	377,601.00	206,592.00	0.00	157,696.00	157,696.00	364,288.00	13,313.00
		14	0														4,200,000.00	-3,822,399.00	377,601.00	206,592.00	0.00	157,696.00	157,696.00	364,288.00	13,313.00
		14	0	0001								Asistencia Social					4,200,000.00	-3,973,440.00	226,560.00	206,592.00	0.00	19,968.00	19,968.00	226,560.00	0.00
		14	0	0001			2	2				CONTRATACIÓN DE SERVICIOS					3,200,000.00	-2,973,440.00	226,560.00	206,592.00	0.00	19,968.00	19,968.00	226,560.00	0.00
		14	0	0001			2	2	8			OTROS SERVICIOS NO INCLUIDOS EN CONCEPTOS ANTERIORES					3,200,000.00	-2,973,440.00	226,560.00	206,592.00	0.00	19,968.00	19,968.00	226,560.00	0.00
		14	0	0001			2	2	8	4		Servicios funerarios y gastos conexos					1,200,000.00	-1,200,000.00	0.00	0.00	0.00	0.00	0.00	0.00	0.00
S		14	0	0001			2	2	8	4	1	Servicios funerarios y gastos conexos	###	30	9998	102	1,200,000.00	-1,200,000.00	0.00	0.00	0.00	0.00	0.00	0.00	0.00
		14	0	0001			2	2	8	5		Fumigación, lavandería, limpieza e higiene					2,000,000.00	-1,773,440.00	226,560.00	206,592.00	0.00	19,968.00	19,968.00	226,560.00	0.00
S		14	0	0001			2	2	8	5	1	Fumigación	###	30	9998	102	2,000,000.00	-1,773,440.00	226,560.00	206,592.00	0.00	19,968.00	19,968.00	226,560.00	0.00
		14	0	0001			2	4				TRANSFERENCIAS CORRIENTES					1,000,000.00	-1,000,000.00	0.00	0.00	0.00	0.00	0.00	0.00	0.00
		14	0	0001			2	4	1			TRANSFERENCIAS CORRIENTES AL SECTOR PRIVADO					1,000,000.00	-1,000,000.00	0.00	0.00	0.00	0.00	0.00	0.00	0.00
		14	0	0001			2	4	1	2		Ayudas y donaciones a personas					1,000,000.00	-1,000,000.00	0.00	0.00	0.00	0.00	0.00	0.00	0.00
S		14	0	0001			2	4	1	2	1	Ayudas y donaciones programadas a hogares y personas	###	20	1955	100	1,000,000.00	-1,000,000.00	0.00	0.00	0.00	0.00	0.00	0.00	0.00
		14	0	0002								Educación y Formación Integral					0.00	151,041.00	151,041.00	0.00	0.00	137,728.00	137,728.00	137,728.00	13,313.00
		14	0	0002			2	2				CONTRATACIÓN DE SERVICIOS					0.00	151,041.00	151,041.00	0.00	0.00	137,728.00	137,728.00	137,728.00	13,313.00

1-Correlativa General de la República, 2-Cámara de Cuentas, 3-Comisión de Fiscalización y Control, 4-Ayuntamiento Municipal, 5-Dirección General de Presupuesto (DIGEPRES), 6-Dirección General de Contabilidad Gubernamental (DIGECOG)

Nota: Los Ayuntamientos y Juntas de Distrito Municipales utilizarán la cantidad de programas de acuerdo a las actividades que se desarrollan en el mismo.

MINISTERIO DE HACIENDA
DIRECCIÓN GENERAL DE PRESUPUESTO
EJECUCIÓN DE LOS GASTOS Y APLICACIONES FINANCIERAS POR DESTINO DE FONDOS Y ESTRUCTURA PROGRAMÁTICA
CORRESPONDIENTE A DICIEMBRE DEL AÑO 2019

CÓDIGO DEL CAPÍTULO : 7036

DENOMINACIÓN : AYUNTAMIENTO MUNICIPAL SANTO DOMINGO NORTE

DESTINO DE FONDO: SERVICIOS

Destino de Fondos	Estructura					Clasificador del Gasto							Presupuesto				Ejecución del Gasto								
	Apropiación No Asig. Programas	Programa	Proyecto	Actividad / Obra	Institución Receptora	Código SNIP	Tipo	Objeto	Cuenta	Sub-Cuenta	Auxiliar	Denominación del Gasto	Función	Fuente de Financiamiento	Fuente Específica	Organismo Financiador	Presupuesto Original Año Actual	Modificaciones	Vigente	Acumulado Anterior	Comprometido	Devengado	Pagado	Devengado a la Fecha	Balance Disponible
1	2	3	4	5	6	7	8	9	10	11	12	13	14	15	16	17	18	19	20 = 18 + 0 - 19	21	22	23	24	25 = 21 + 23	26 = 20 - 25
		14	0	0002			2	2	8			OTROS SERVICIOS NO INCLUIDOS EN CONCEPTOS ANTERIORES					0.00	151,041.00	151,041.00	0.00	0.00	137,728.00	137,728.00	137,728.00	13,313.00
		14	0	0002			2	2	8	5		Fumigación, lavandería, limpieza e higiene					0.00	151,041.00	151,041.00	0.00	0.00	137,728.00	137,728.00	137,728.00	13,313.00
S		14	0	0002			2	2	8	5	1	Fumigación	###	30	9998	102	0.00	151,041.00	151,041.00	0.00	0.00	137,728.00	137,728.00	137,728.00	13,313.00
		15										Fomento de la Cultura, Deporte y Recreación					5,600,000.00	8,673,298.01	14,273,298.01	7,783,045.68	0.00	4,340,790.81	4,340,790.81	12,123,836.49	2,149,461.52
		15	0									Fomento de la Cultura y el Arte					5,600,000.00	8,673,298.01	14,273,298.01	7,783,045.68	0.00	4,340,790.81	4,340,790.81	12,123,836.49	2,149,461.52
		15	0	0001			2	2				CONTRATACIÓN DE SERVICIOS					3,850,000.00	7,140,509.68	10,990,509.68	5,188,747.28	0.00	3,739,525.12	3,739,525.12	8,928,272.40	2,062,237.28
		15	0	0001			2	2	5			ALQUILERES Y RENTAS					200,000.00	4,732,343.08	4,932,343.08	3,433,454.78	0.00	1,382,294.05	1,382,294.05	4,815,748.83	116,594.25
		15	0	0001			2	2	5	1		Alquileres y rentas de edificios y locales					0.00	512,426.00	512,426.00	416,798.24	0.00	80,581.85	80,581.85	497,380.09	15,045.91
S		15	0	0001			2	2	5	1	1	Alquileres y rentas de edificios y locales	###	20	1955	100	0.00	77,185.00	77,185.00	0.00	0.00	62,139.45	62,139.45	62,139.45	15,045.55
		15	0	0001			2	2	5	1	1	Alquileres y rentas de edificios y locales	###	30	9998	102	0.00	435,241.00	435,241.00	416,798.24	0.00	18,442.40	18,442.40	435,240.64	0.36
		15	0	0001			2	2	5	8		Otros alquileres					200,000.00	4,219,917.08	4,419,917.08	3,016,856.54	0.00	1,301,712.20	1,301,712.20	4,318,368.74	101,548.34
S		15	0	0001			2	2	5	8	1	Otros alquileres	###	20	1955	100	200,000.00	2,463,479.55	2,663,479.55	1,663,479.55	0.00	911,864.41	911,864.41	2,575,343.96	88,135.59
		15	0	0001			2	2	5	8	1	Otros alquileres	###	20	1955	100	0.00	3,750.00	3,750.00	0.00	0.00	0.00	0.00	0.00	3,750.00
		15	0	0001			2	2	5	8	1	Otros alquileres	###	30	9998	102	0.00	193,992.00	193,992.00	176,894.40	0.00	17,097.60	17,097.60	193,992.00	0.00
		15	0	0001			2	2	5	8	1	Otros alquileres	###	30	9998	102	0.00	0.00	0.00	0.00	0.00	0.00	0.00	0.00	0.00
		15	0	0001			2	2	5	8	1	Otros alquileres	###	70	0686	100	0.00	1,558,695.53	1,558,695.53	1,176,282.59	0.00	372,750.19	372,750.19	1,549,032.78	9,662.75
		15	0	0001			2	2	8			OTROS SERVICIOS NO INCLUIDOS EN CONCEPTOS ANTERIORES					3,650,000.00	2,408,166.60	6,058,166.60	1,755,292.60	0.00	2,357,231.07	2,357,231.07	4,112,523.57	1,945,643.03
		15	0	0001			2	2	8	6		Organización de eventos y festividades					2,700,000.00	3,345,374.10	6,045,374.10	1,742,500.00	0.00	2,357,231.07	2,357,231.07	4,099,731.07	1,945,643.03
S		15	0	0001			2	2	8	6	1	Eventos generales	###	30	9998	102	500,000.00	-495,000.00	5,000.00	5,000.00	0.00	0.00	0.00	5,000.00	0.00

1-Corraloría General de la República, 2- Cámara de Cuentas, 3-Comisión de Fiscalización y Control, 4- Ayuntamiento Municipal, 5- Dirección General de Presupuesto (DIGEPRES), 6 - Dirección General de Contabilidad Gubernamental (DIGECOG)

Nota: Los Ayuntamientos y Juntas de Distrito Municipales utilizarán la cantidad de programas de acuerdo a las actividades que se desarrollan en el mismo.

MINISTERIO DE HACIENDA
DIRECCIÓN GENERAL DE PRESUPUESTO
EJECUCIÓN DE LOS GASTOS Y APLICACIONES FINANCIERAS POR DESTINO DE FONDOS Y ESTRUCTURA PROGRAMÁTICA
CORRESPONDIENTE A DICIEMBRE DEL AÑO 2019

CÓDIGO DEL CAPÍTULO : 7036

DENOMINACIÓN : AYUNTAMIENTO MUNICIPAL SANTO DOMINGO NORTE

DESTINO DE FONDO: SERVICIOS

Destino de Fondos	Estructura				Institución Receptora	Código SNIP	Clasificador del Gasto					Función	Fuente de Financiamiento	Fuente Específica	Organismo Financiador	Presupuesto			Ejecución del Gasto						
	Apropiación No Asig. Programas	Programa	Proyecto	Actividad / Obra			Tipo	Objeto	Cuenta	Sub-Cuenta	Auxiliar					Denominación del Gasto	Presupuesto Original Año Actual	Modificaciones	Vigente	Acumulado Anterior	Comprometido	Devengado	Pagado	Devengado a la Fecha	Balance Disponible
1	2	3	4	5	6	7	8	9	10	11	12	13	14	15	16	17	18	19	20 = 18 + 0 - 19	21	22	23	24	25 = 21 + 23	26 = 20 - 25
S		15	0	0001			2	2	8	6	2	Festividades	###	30	9998	102	1,500,000.00	-1,223,194.38	276,805.62	0.00	0.00	0.00	0.00	0.00	276,805.62
S		15	0	0001			2	2	8	6	3	Actuaciones deportivas	###	30	9998	102	500,000.00	-500,000.00	0.00	0.00	0.00	0.00	0.00	0.00	0.00
S		15	0	0001			2	2	8	6	4	Actuaciones artísticas	###	30	9998	102	200,000.00	-132,500.00	67,500.00	67,500.00	0.00	0.00	0.00	67,500.00	0.00
S		15	0	0001			2	2	8	6	2	Festividades	###	70	0686	100	0.00	5,696,068.48	5,696,068.48	1,670,000.00	0.00	2,357,231.07	2,357,231.07	4,027,231.07	1,668,837.41
		15	0	0001			2	2	8	7		Servicios Técnicos y Profesionales					950,000.00	-937,207.50	12,792.50	12,792.50	0.00	0.00	0.00	12,792.50	0.00
S		15	0	0001			2	2	8	7	4	Servicios de capacitación	###	30	9998	102	950,000.00	-937,207.50	12,792.50	12,792.50	0.00	0.00	0.00	12,792.50	0.00
		15	0	0001			2	3				MATERIALES Y SUMINISTROS					250,000.00	1,362,788.33	1,612,788.33	924,298.40	0.00	601,265.69	601,265.69	1,625,564.09	87,224.24
		15	0	0001			2	3	2			TEXTILES Y VESTUARIOS					50,000.00	639,463.80	689,463.80	33,902.87	0.00	569,732.80	569,732.80	603,635.67	85,828.13
		15	0	0001			2	3	2	3		Prendas de vestir					50,000.00	639,463.80	689,463.80	33,902.87	0.00	569,732.80	569,732.80	603,635.67	85,828.13
S		15	0	0001			2	3	2	3	1	Prendas de vestir	###	20	1955	100	50,000.00	639,463.80	689,463.80	33,902.87	0.00	569,732.80	569,732.80	603,635.67	85,828.13
		15	0	0001			2	3	9			PRODUCTOS Y UTILES VARIOS					200,000.00	723,324.53	923,324.53	890,395.53	0.00	31,532.89	31,532.89	921,928.42	1,396.11
		15	0	0001			2	3	9	4		Utiles destinados a actividades deportivas y recreativas					200,000.00	723,324.53	923,324.53	890,395.53	0.00	31,532.89	31,532.89	921,928.42	1,396.11
S		15	0	0001			2	3	9	4	1	Utiles destinados a actividades deportivas y recreativas	###	30	9998	102	200,000.00	-9,904.47	190,095.53	190,095.53	0.00	0.00	0.00	190,095.53	0.00
S		15	0	0001			2	3	9	4	1	Utiles destinados a actividades deportivas y recreativas	###	70	0686	100	0.00	733,229.00	733,229.00	700,300.00	0.00	31,532.89	31,532.89	731,832.89	1,396.11
		15	0	0001			2	4				TRANSFERENCIAS CORRIENTES					1,500,000.00	170,000.00	1,670,000.00	1,670,000.00	0.00	0.00	0.00	1,670,000.00	0.00
		15	0	0001			2	4	1			TRANSFERENCIAS CORRIENTES AL SECTOR PRIVADO					1,500,000.00	170,000.00	1,670,000.00	1,670,000.00	0.00	0.00	0.00	1,670,000.00	0.00
		15	0	0001			2	4	1	3		Premios literarios, deportivos y culturales					1,500,000.00	170,000.00	1,670,000.00	1,670,000.00	0.00	0.00	0.00	1,670,000.00	0.00
S		15	0	0001			2	4	1	3	1	Premios literarios, deportivos y culturales	###	30	9998	102	1,500,000.00	170,000.00	1,670,000.00	1,670,000.00	0.00	0.00	0.00	1,670,000.00	0.00
	98											Deuda Pública Y Otras Operaciones Financieras					45,420,000.00	30,069,426.12	75,489,426.12	72,141,472.88	0.00	3,347,892.67	3,347,892.67	75,489,365.65	60.47

1-Cotraloría General de la República, 2-Camara de Cuentas, 3-Comisión de Fiscalización y Control, 4- Ayuntamiento Municipal, 5- Dirección General de Presupuesto (DIGEPRES), 6- Dirección General de Contabilidad Gubernamental (DIGECOG)
Nota: Los Ayuntamientos y Juntas de Distrito Municipales utilizarán la cantidad de programas de acuerdo a las actividades que se desarrollan en el mismo.

MINISTERIO DE HACIENDA
DIRECCIÓN GENERAL DE PRESUPUESTO
EJECUCIÓN DE LOS GASTOS Y APLICACIONES FINANCIERAS POR DESTINO DE FONDOS Y ESTRUCTURA PROGRAMÁTICA
CORRESPONDIENTE A DICIEMBRE DEL AÑO 2019

CÓDIGO DEL CAPÍTULO : 7036

DENOMINACIÓN : AYUNTAMIENTO MUNICIPAL SANTO DOMINGO NORTE

DESTINO DE FONDO: SERVICIOS

Destino de Fondos	Estructura					Código SNIP	Clasificador del Gasto					Función	Fuente de Financiamiento	Fuente Específica	Organismo Financiador	Presupuesto			Ejecución del Gasto						
	Apropiación No Asig. Programas	Programa	Proyecto	Actividad / Obra	Institución Receptora		Tipo	Objeto	Cuenta	Sub-Cuenta	Auxiliar					Denominación del Gasto	Presupuesto Original Año Actual	Modificaciones	Vigente	Acumulado Anterior	Comprometido	Devengado	Pagado	Devengado a la Fecha	Balance Disponible
1	2	3	4	5	6	7	8	9	10	11	12	13	14	15	16	17	18	19	20 = 18 + 0 - 19	21	22	23	24	25 = 21 + 23	26 = 20 - 25
	96		0														45,420,000.00	30,069,426.12	75,489,426.12	72,141,472.98	0.00	3,347,892.67	3,347,892.67	75,489,365.65	60.47
	96		0	0001								Deuda Publica y Otras Operaciones Financieras - Personal					45,420,000.00	30,069,426.12	75,489,426.12	72,141,472.98	0.00	3,347,892.67	3,347,892.67	75,489,365.65	60.47
	96		0	0001			4	2				DISMINUCION DE PASIVOS					45,420,000.00	30,069,426.12	75,489,426.12	72,141,472.98	0.00	3,347,892.67	3,347,892.67	75,489,365.65	60.47
	96		0	0001			4	2	1			Disminucion de pasivos corrientes					45,420,000.00	30,069,426.12	75,489,426.12	72,141,472.98	0.00	3,347,892.67	3,347,892.67	75,489,365.65	60.47
	96		0	0001			4	2	1	1		Disminucion de cuentas por pagar de corto plazo					45,420,000.00	30,069,426.12	75,489,426.12	72,141,472.98	0.00	3,347,892.67	3,347,892.67	75,489,365.65	60.47
S	96		0	0001			4	2	1	1	3	Disminucion de cuentas por pagar de corto plazo Administrativa	0	20	1955	100	45,420,000.00	10,013,774.52	55,433,774.52	53,573,677.16	0.00	1,860,097.36	1,860,097.36	55,433,774.52	0.00
S	96		0	0001			4	2	1	1	3	Disminucion de cuentas por pagar de corto plazo Administrativa	0	30	9998	102	0.00	1,055,971.78	1,055,971.78	492,642.11	0.00	563,269.20	563,269.20	1,055,911.31	60.47
S	96		0	0001			4	2	1	1	3	Disminucion de cuentas por pagar de corto plazo Administrativa	0	70	0686	100	0.00	18,999,679.82	18,999,679.82	18,075,153.71	0.00	924,526.11	924,526.11	18,999,679.82	0.00
Totales																	231,543,941.00	115,786,156.31	347,330,097.31	305,104,535.02	0.00	38,989,510.60	38,989,510.60	344,094,045.62	3,236,051.69
TOTAL GENERAL																	231,543,941.00	115,786,156.31	347,330,097.31	305,104,535.02	0.00	38,989,510.60	38,989,510.60	344,094,045.62	3,236,051.69


RAUL ALEJANDRO TIBURCIO GUE
 ENC. CONTABILIDAD
 Preparado Por


JUAN RAFAEL VENTURA MATOS
 Contraloría
 Revisado Por


RENE POLANCO VIDAL
 ALCALDE
 Aprobado Por

MINISTERIO DE HACIENDA
DIRECCIÓN GENERAL DE PRESUPUESTO
EJECUCIÓN DE LOS GASTOS Y APLICACIONES FINANCIERAS POR DESTINO DE FONDOS Y ESTRUCTURA PROGRAMÁTICA
CORRESPONDIENTE A DICIEMBRE DEL AÑO 2019

CÓDIGO DEL CAPÍTULO : 7036
DENOMINACIÓN : AYUNTAMIENTO MUNICIPAL SANTO DOMINGO NORTE

DESTINO DE FONDO: EDUCACION, GENERO Y SALUD

Destino de Fondos	Estructura					Código SNIP	Clasificador del Gasto					Función	Fuente de Financiamiento	Fuente Específica	Organismo Financiador	Presupuesto			Ejecución del Gasto						
	Apropiación No Asig. Programas	Programa	Proyecto	Actividad / Obra	Institución Receptora		Tipo	Objeto	Cuenta	Sub-Cuenta	Auxiliar					Denominación del Gasto	Presupuesto Original Año Actual	Modificaciones	Vigente	Acumulado Anterior	Comprometido	Devengado	Pagado	Devengado a la Fecha	Balance Disponible
1	2	3	4	5	6	7	8	9	10	11	12	13	14	15	16	17	18	19	20 = 18 + 0 - 19	21	22	23	24	25 = 21 + 23	26 = 20 - 25
E		14										Gestión y Administración de Servicios Sociales					26,376,635.00	1,344,097.94	27,720,732.94	24,186,413.85	0.00	3,509,913.94	3,509,913.94	27,696,327.79	24,405.15
		14	0									Educación y Formación Integral					100,000.00	-100,000.00	0.00	0.00	0.00	0.00	0.00	0.00	0.00
		14	0	0002			2	2				CONTRATACIÓN DE SERVICIOS					100,000.00	-100,000.00	0.00	0.00	0.00	0.00	0.00	0.00	0.00
		14	0	0002			2	2	5			ALQUILERES Y RENTAS					100,000.00	-100,000.00	0.00	0.00	0.00	0.00	0.00	0.00	0.00
		14	0	0002			2	2	5	1		Alquileres y rentas de edificios y locales					100,000.00	-100,000.00	0.00	0.00	0.00	0.00	0.00	0.00	0.00
E		14	0	0002			2	2	5	1	1	Alquileres y rentas de edificios y locales	###	30	9995	102	100,000.00	-100,000.00	0.00	0.00	0.00	0.00	0.00	0.00	0.00
		14	0	0003								Prestaciones de Salud y Asistencia Primaria					25,529,612.00	1,444,674.18	26,974,286.18	23,439,967.09	0.00	3,509,913.94	3,509,913.94	26,949,881.03	24,405.15
		14	0	0003			2	1				REMUNERACIONES Y CONTRIBUCIONES					1,276,447.00	-1,276,447.00	0.00	0.00	0.00	0.00	0.00	0.00	0.00
		14	0	0003			2	1	1			REMUNERACIONES					1,276,447.00	-1,276,447.00	0.00	0.00	0.00	0.00	0.00	0.00	0.00
		14	0	0003			2	1	1	1		Sueldos fijos					1,000,000.00	-1,000,000.00	0.00	0.00	0.00	0.00	0.00	0.00	0.00
E		14	0	0003			2	1	1	1	1	Sueldos fijos	###	30	9998	102	1,000,000.00	-1,000,000.00	0.00	0.00	0.00	0.00	0.00	0.00	0.00
		14	0	0003			2	1	1	4		Sueldo anual no.13					276,447.00	-276,447.00	0.00	0.00	0.00	0.00	0.00	0.00	0.00
E		14	0	0003			2	1	1	4	1	Sueldo anual no.13	###	30	9998	102	276,447.00	-276,447.00	0.00	0.00	0.00	0.00	0.00	0.00	0.00
		14	0	0003			2	2				CONTRATACIÓN DE SERVICIOS					253,165.00	-75,446.07	177,718.93	172,117.84	0.00	5,580.32	5,580.32	177,698.16	20.77
		14	0	0003			2	2	8			OTROS SERVICIOS NO INCLUIDOS EN CONCEPTOS ANTERIORES					253,165.00	-75,446.07	177,718.93	172,117.84	0.00	5,580.32	5,580.32	177,698.16	20.77
		14	0	0003			2	2	8	2		Comisiones y gastos bancarios					253,165.00	-75,446.07	177,718.93	172,117.84	0.00	5,580.32	5,580.32	177,698.16	20.77
E		14	0	0003			2	2	8	2	1	Comisiones y gastos bancarios	###	30	9998	102	253,165.00	-75,446.07	177,718.93	172,117.84	0.00	5,580.32	5,580.32	177,698.16	20.77
		14	0	0003			2	4				TRANSFERENCIAS CORRIENTES					24,000,000.00	2,796,567.25	26,796,567.25	23,267,849.25	0.00	3,504,333.62	3,504,333.62	26,772,182.87	24,384.38
		14	0	0003			2	4	1			TRANSFERENCIAS CORRIENTES AL SECTOR PRIVADO					24,000,000.00	2,796,567.25	26,796,567.25	23,267,849.25	0.00	3,504,333.62	3,504,333.62	26,772,182.87	24,384.38
		14	0	0003			2	4	1	2		Ayudas y donaciones a personas					24,000,000.00	2,796,567.25	26,796,567.25	23,267,849.25	0.00	3,504,333.62	3,504,333.62	26,772,182.87	24,384.38
E		14	0	0003			2	4	1	2	1	Ayudas y donaciones programadas a hogares y personas	###	20	1955	100	24,000,000.00	2,796,567.25	26,796,567.25	23,267,849.25	0.00	3,504,333.62	3,504,333.62	26,772,182.87	24,384.38
		14	0	0004								Fortalecimiento de la Equidad de Género					747,023.00	-576.24	746,446.76	746,446.76	0.00	0.00	0.00	746,446.76	0.00
		14	0	0004			2	4				TRANSFERENCIAS CORRIENTES					747,023.00	-576.24	746,446.76	746,446.76	0.00	0.00	0.00	746,446.76	0.00

1-Cotraloría General de la República, 2-Camara de Cuentas, 3-Comisión de Fiscalización y Control, 4- Ayuntamiento Municipal, 5- Dirección General de Presupuesto (DIGEPRES), 6 - Dirección General de Contabilidad Gubernamental (DIGECOG)

Nota: Los Ayuntamientos y Juntas de Distrito Municipales utilizan la cantidad de programas de acuerdo a las actividades que se desarrollan en el mismo.

MINISTERIO DE HACIENDA
DIRECCIÓN GENERAL DE PRESUPUESTO
EJECUCIÓN DE LOS GASTOS Y APLICACIONES FINANCIERAS POR DESTINO DE FONDOS Y ESTRUCTURA PROGRAMÁTICA
CORRESPONDIENTE A DICIEMBRE DEL AÑO 2019

CÓDIGO DEL CAPÍTULO : 7036

DENOMINACIÓN : AYUNTAMIENTO MUNICIPAL SANTO DOMINGO NORTE

DESTINO DE FONDO: EDUCACION, GENERO Y SALUD

Destino de Fondos	Estructura					Clasificador del Gasto							Presupuesto			Ejecución del Gasto									
	Apropiación No Asig. Programas	Programa	Proyecto	Actividad / Obra	Institución Receptora	Código SNIP	Tipo	Objeto	Cuenta	Sub-Cuenta	Auxiliar	Denominación del Gasto	Función	Fuente de Financiamiento	Fuente Específica	Organismo Financiador	Presupuesto Original Año Actual	Modificaciones	Vigente	Acumulado Anterior	Comprometido	Devengado	Pagado	Devengado a la Fecha	Balance Disponible
1	2	3	4	5	6	7	8	9	10	11	12	13	14	15	16	17	18	19	20 = 18 + 0 - 19	21	22	23	24	25 = 21 + 23	26 = 20 - 25
		14	0	0004			2	4	1			TRANSFERENCIAS CORRIENTES AL SECTOR PRIVADO					747,023.00	-576.24	746,446.76	746,446.76	0.00	0.00	0.00	746,446.76	0.00
E		14	0	0004			2	4	1	2	1	Ayudas y donaciones a personas	###	20	1955	100	747,023.00	-576.24	746,446.76	746,446.76	0.00	0.00	0.00	746,446.76	0.00
												Adm. de Contribuciones Especiales (Transf. Priv.)					3,500,000.00	2,090,846.62	5,590,846.62	4,897,716.42	0.00	692,616.00	692,616.00	5,590,332.42	514.20
			0														3,500,000.00	2,090,846.62	5,590,846.62	4,897,716.42	0.00	692,616.00	692,616.00	5,590,332.42	514.20
			0														3,500,000.00	2,090,846.62	5,590,846.62	4,897,716.42	0.00	692,616.00	692,616.00	5,590,332.42	514.20
			0				2	4				TRANSFERENCIAS CORRIENTES					3,500,000.00	2,090,846.62	5,590,846.62	4,897,716.42	0.00	692,616.00	692,616.00	5,590,332.42	514.20
			0				2	4	1			TRANSFERENCIAS CORRIENTES AL SECTOR PRIVADO					3,500,000.00	2,090,846.62	5,590,846.62	4,897,716.42	0.00	692,616.00	692,616.00	5,590,332.42	514.20
			0				2	4	1	6		Transferencias corrientes a asociaciones sin fines de lucro y partidos políticos					3,500,000.00	2,090,846.62	5,590,846.62	4,897,716.42	0.00	692,616.00	692,616.00	5,590,332.42	514.20
E	98		0				2	4	1	6	1	Transferencias corrientes a asociaciones sin fines de lucro	###	30	9998	102	3,500,000.00	995,846.62	4,495,846.62	3,803,227.00	0.00	692,616.00	692,616.00	4,495,843.00	3.62
E	98		0				2	4	1	6	1	Transferencias corrientes a asociaciones sin fines de lucro	###	30	9998	102	0.00	1,095,000.00	1,095,000.00	1,094,489.42	0.00	0.00	0.00	1,094,489.42	510.58
Totales																	29,876,635.00	3,434,944.56	33,311,579.56	29,084,130.27	0.00	4,202,529.94	4,202,529.94	33,286,660.21	24,919.35
TOTAL GENERAL																	29,876,635.00	3,434,944.56	33,311,579.56	29,084,130.27	0.00	4,202,529.94	4,202,529.94	33,286,660.21	24,919.35


 RAUL ALEJANDRO TIBURCIO GUE
 ENC. CONTABILIDAD
 Preparado Por


 JUAN RAFAEL VENTURA MATOS
 Contralor/a
 Revisado Por


 RENE POLANCO VIDAL
 ALCALDE
 Aprobado Por

MINISTERIO DE HACIENDA
DIRECCIÓN GENERAL DE PRESUPUESTO
EJECUCIÓN DE LOS GASTOS Y APLICACIONES FINANCIERAS POR DESTINO DE FONDOS Y ESTRUCTURA PROGRAMÁTICA
CORRESPONDIENTE A DICIEMBRE DEL AÑO 2019

CÓDIGO DEL CAPÍTULO : 7036
DENOMINACIÓN : AYUNTAMIENTO MUNICIPAL SANTO DOMINGO NORTE

DESTINO DE FONDO: INVERSIÓN

Destino de Fondos	Estructura				Clasificador del Gasto								Presupuesto			Ejecución del Gasto									
	Apropiación No Asig. Programas	Programa	Proyecto	Actividad / Obra	Institución Receptora	Código SNIP	Tipo	Objeto	Cuenta	Sub-Cuenta	Auxiliar	Denominación del Gasto	Función	Fuente de Financiamiento	Fuente Específica	Organismo Financiador	Presupuesto Original Año Actual	Modificaciones	Vigente	Acumulado Anterior	Comprometido	Devengado	Pagado	Devengado a la Fecha	Balance Disponible
1	2	3	4	5	6	7	8	9	10	11	12	13	14	15	16	17	18	19	20 = 18 + 0 - 19	21	22	23	24	25 = 21 + 23	26 = 20 - 25
		1										Normas, Políticas y Administración Municipal					5,568,347.00	4,160,161.21	9,728,498.21	7,387,909.27	0.00	1,820,264.02	1,820,264.02	9,208,163.29	520,334.92
		1	0									Administración Municipal					5,568,347.00	4,160,161.21	9,728,498.21	7,387,909.27	0.00	1,820,264.02	1,820,264.02	9,208,163.29	520,334.92
		1	0	0003								MATERIALES Y SUMINISTROS					1,000,000.00	1,111,030.04	2,111,030.04	1,015,980.00	0.00	1,046,380.00	1,046,380.00	2,062,360.00	48,670.04
		1	0	0003			2	3				PRODUCTOS Y UTILES VARIOS					100,000.00	-97,629.96	2,370.04	0.00	0.00	0.00	0.00	0.00	2,370.04
		1	0	0003			2	3	9			Otros repuestos y accesorios menores					100,000.00	-97,629.96	2,370.04	0.00	0.00	0.00	0.00	0.00	2,370.04
I		1	0	0003			2	3	9	8	1	Otros repuestos y accesorios menores	1101	20	1955	100	100,000.00	-97,629.96	2,370.04	0.00	0.00	0.00	0.00	0.00	2,370.04
		1	0	0003			2	6				BIENES MUEBLES, INMUEBLES E INTANGIBLES					900,000.00	1,208,660.00	2,108,660.00	1,015,980.00	0.00	1,046,380.00	1,046,380.00	2,062,360.00	46,300.00
		1	0	0003			2	6	2			MOBILIARIO Y EQUIPO EDUCACIONAL Y RECREATIVO					500,000.00	1,608,660.00	2,108,660.00	1,015,980.00	0.00	1,046,380.00	1,046,380.00	2,062,360.00	46,300.00
		1	0	0003			2	6	2	2		Aparatos deportivos					500,000.00	1,608,660.00	2,108,660.00	1,015,980.00	0.00	1,046,380.00	1,046,380.00	2,062,360.00	46,300.00
I		1	0	0003			2	6	2	2	1	Aparatos deportivos	1101	20	1955	100	500,000.00	1,608,660.00	2,108,660.00	1,015,980.00	0.00	1,046,380.00	1,046,380.00	2,062,360.00	46,300.00
		1	0	0003			2	6	8			BIENES INTANGIBLES					400,000.00	-400,000.00	0.00	0.00	0.00	0.00	0.00	0.00	0.00
		1	0	0003			2	6	8	8		Licencias Informáticas e Intelectuales, Industriales y comerciales					400,000.00	-400,000.00	0.00	0.00	0.00	0.00	0.00	0.00	0.00
I		1	0	0003			2	6	8	8	1	Informáticas	1101	20	1955	100	400,000.00	-400,000.00	0.00	0.00	0.00	0.00	0.00	0.00	0.00
		1	0	0004								Servicios Administrativos y Financieros					4,568,347.00	1,777,991.18	6,346,338.18	5,476,579.28	0.00	414,016.90	414,016.90	5,890,596.18	456,742.00
		1	0	0004			2	2				CONTRATACIÓN DE SERVICIOS					600,000.00	-600,000.00	0.00	0.00	0.00	0.00	0.00	0.00	0.00
		1	0	0004			2	2	7			SERVICIOS DE CONSERVACION, REPARACIONES MENORES E INSTALACIONES TEMPORALES					600,000.00	-600,000.00	0.00	0.00	0.00	0.00	0.00	0.00	0.00
		1	0	0004			2	2	7	1		Contratación de obras menores					100,000.00	-100,000.00	0.00	0.00	0.00	0.00	0.00	0.00	0.00
I		1	0	0004			2	2	7	1	2	Servicios especiales de mantenimiento y reparación	1102	20	1955	100	100,000.00	-100,000.00	0.00	0.00	0.00	0.00	0.00	0.00	0.00
		1	0	0004			2	2	7	2		Mantenimiento y reparación de maquinaria y equipos					500,000.00	-500,000.00	0.00	0.00	0.00	0.00	0.00	0.00	0.00
I		1	0	0004			2	2	7	2	1	Mantenimiento y reparación de muebles y equipos de oficina	1102	20	1955	100	500,000.00	-500,000.00	0.00	0.00	0.00	0.00	0.00	0.00	0.00
		1	0	0004			2	2	8			OTROS SERVICIOS NO INCLUIDOS EN CONCEPTOS ANTERIORES					0.00	0.00	0.00	0.00	0.00	0.00	0.00	0.00	0.00

1-Centralía General de la República, 2-Cámara de Cuentas, 3-Comisión de Fiscalización y Control, 4-Ayuntamiento Municipal, 5-Dirección General de Presupuesto (DIGEPRES), 6-Dirección General de Contabilidad Gubernamental (DIGECOG)
Nota: Los Ayuntamientos y Juntas de Distrito Municipales utilizarán la cantidad de programas de acuerdo a las actividades que se desarrollan en el mismo.

MINISTERIO DE HACIENDA
DIRECCIÓN GENERAL DE PRESUPUESTO
EJECUCIÓN DE LOS GASTOS Y APLICACIONES FINANCIERAS POR DESTINO DE FONDOS Y ESTRUCTURA PROGRAMÁTICA
CORRESPONDIENTE A DICIEMBRE DEL AÑO 2019

CÓDIGO DEL CAPÍTULO : 7036

DENOMINACIÓN : AYUNTAMIENTO MUNICIPAL SANTO DOMINGO NORTE

DESTINO DE FONDO: INVERSIÓN

Destino de Fondos	Estructura				Institución Receptora	Código SNIP	Clasificador del Gasto					Denominación del Gasto	Función	Fuente de Financiamiento	Fuente Específica	Organismo Financiador	Presupuesto			Ejecución del Gasto					
	Apropiación No Asig. Programas	Programa	Proyecto	Actividad / Obra			Tipo	Objeto	Cuenta	Sub-Cuenta	Auxiliar						Presupuesto Original Año Actual	Modificaciones	Vigente	Acumulado Anterior	Comprometido	Devengado	Pagado	Devengado a la Fecha	Balance Disponible
1	2	3	4	5	6	7	8	9	10	11	12	13	14	15	16	17	18	19	20 = 18 + 0 - 19	21	22	23	24	25 = 21 + 23	26 = 20 - 25
		1	0	0004			2	2	8	8		Impuestos, derechos y tasas					0.00	0.00	0.00	0.00	0.00	0.00	0.00	0.00	0.00
I		1	0	0004			2	2	8	8	1	Impuestos	1102	20	1955	100	0.00	0.00	0.00	0.00	0.00	0.00	0.00	0.00	0.00
		1	0	0004			2	3				MATERIALES Y SUMINISTROS					100,000.00	196,409.10	296,409.10	296,409.10	0.00	0.00	0.00	296,409.10	0.00
		1	0	0004			2	3	7			COMBUSTIBLES, LUBRICANTES, PRODUCTOS QUÍMICOS Y CONEXOS					100,000.00	-100,000.00	0.00	0.00	0.00	0.00	0.00	0.00	0.00
		1	0	0004			2	3	7	2		Productos químicos y conexos					100,000.00	-100,000.00	0.00	0.00	0.00	0.00	0.00	0.00	0.00
I		1	0	0004			2	3	7	2	6	Pinturas, lacas, barnices, diluyentes y absorbentes para pinturas	1102	20	1955	100	100,000.00	-100,000.00	0.00	0.00	0.00	0.00	0.00	0.00	0.00
		1	0	0004			2	3	9			PRODUCTOS Y UTILES VARIOS					0.00	296,409.10	296,409.10	296,409.10	0.00	0.00	0.00	296,409.10	0.00
		1	0	0004			2	3	9	6		Productos eléctricos y afines					0.00	296,409.10	296,409.10	296,409.10	0.00	0.00	0.00	296,409.10	0.00
I		1	0	0004			2	3	9	6	1	Productos eléctricos y afines	1102	20	1955	100	0.00	296,409.10	296,409.10	296,409.10	0.00	0.00	0.00	296,409.10	0.00
		1	0	0004			2	6				BIENES MUEBLES, INMUEBLES E INTANGIBLES					3,868,347.00	2,181,582.08	6,049,929.08	5,180,170.18	0.00	414,016.90	414,016.90	5,594,187.08	456,742.00
		1	0	0004			2	6	1			MOBILIARIO Y EQUIPO					2,468,347.00	2,186,897.01	4,635,044.01	3,887,515.11	0.00	394,080.90	394,080.90	4,281,596.01	353,448.00
		1	0	0004			2	6	1	1		Muebles de oficina y estantería					568,347.00	1,629,261.14	2,197,608.14	2,153,854.05	0.00	43,578.26	43,578.26	2,197,432.31	175.83
I		1	0	0004			2	6	1	1	1	Muebles de oficina y estantería	1102	20	1955	100	568,347.00	373,898.89	942,245.89	920,280.93	0.00	21,789.13	21,789.13	942,070.06	175.83
I		1	0	0004			2	6	1	1	1	Muebles de oficina y estantería	1102	30	9996	102	0.00	1,255,362.25	1,255,362.25	1,233,573.12	0.00	21,789.13	21,789.13	1,255,362.25	0.00
		1	0	0004			2	6	1	2		Muebles de alojamiento, excepto de oficina y estantería					100,000.00	630,545.00	730,545.00	730,545.00	0.00	0.00	0.00	730,545.00	0.00
I		1	0	0004			2	6	1	2	1	Muebles de alojamiento, excepto de oficina y estantería	1102	20	1955	100	100,000.00	630,545.00	730,545.00	730,545.00	0.00	0.00	0.00	730,545.00	0.00
		1	0	0004			2	6	1	3		Equipo computacional					600,000.00	-2,371.94	597,628.06	231,678.25	0.00	350,502.64	350,602.64	582,180.89	15,447.17
I		1	0	0004			2	6	1	3	1	Equipo computacional	1102	20	1955	100	600,000.00	-2,371.94	597,628.06	231,678.25	0.00	350,502.64	350,502.64	582,180.89	15,447.17
		1	0	0004			2	6	1	4		Electrodomesticos					700,000.00	350,203.81	1,050,203.81	712,378.81	0.00	0.00	0.00	712,378.81	337,825.00
I		1	0	0004			2	6	1	4	1	Electrodomesticos	1102	20	1955	100	700,000.00	350,203.81	1,050,203.81	712,378.81	0.00	0.00	0.00	712,378.81	337,825.00

1-Cotatoría General de la República, 2- Cámara de Cuentas, 3- Comisión de Fiscalización y Control, 4- Ayuntamiento Municipal, 5- Dirección General de Presupuesto (DIGEPRES), 6 - Dirección General de Contabilidad Gubernamental (DIGECOG)

Nota: Los Ayuntamientos y Juntas de Distrito Municipales utilizarán la cantidad de programas de acuerdo a las actividades que se desarrollan en el mismo.

MINISTERIO DE HACIENDA
DIRECCIÓN GENERAL DE PRESUPUESTO
EJECUCIÓN DE LOS GASTOS Y APLICACIONES FINANCIERAS POR DESTINO DE FONDOS Y ESTRUCTURA PROGRAMÁTICA
CORRESPONDIENTE A DICIEMBRE DEL AÑO 2019

CÓDIGO DEL CAPÍTULO : 7036

DENOMINACIÓN : AYUNTAMIENTO MUNICIPAL SANTO DOMINGO NORTE

DESTINO DE FONDO: INVERSIÓN

Destino de Fondos	Estructura				Institución Receptora	Código SNIP	Clasificador del Gasto					Denominación del Gasto	Función	Fuente de Financiamiento	Fuente Específica	Organismo Financiador	Presupuesto			Ejecución del Gasto					
	Apropiación No Asig. Programas	Programa	Proyecto	Actividad / Obra			Tipo	Objeto	Cuenta	Sub-Cuenta	Auxiliar						Presupuesto Original Año Actual	Modificaciones	Vigente	Acumulado Anterior	Comprometido	Devengado	Pagado	Devengado a la Fecha	Balance Disponible
	1	2	3	4			5	6	7	8	9						10	11	12	13	14	15	16	17	18
		1	0	0004			2	6	1	9		Otros mobiliarios y equipos no identificados precedentemente					500,000.00	-440,941.00	59,059.00	59,059.00	0.00	0.00	0.00	59,059.00	0.00
I		1	0	0004			2	6	1	9	1	Otros mobiliarios y equipos no identificados precedentemente	1102	20	1955	100	500,000.00	-440,941.00	59,059.00	59,059.00	0.00	0.00	0.00	59,059.00	0.00
		1	0	0004			2	6	2			MOBILIARIO Y EQUIPO EDUCACIONAL Y RECREATIVO					400,000.00	-106,742.39	293,257.61	293,257.61	0.00	0.00	0.00	293,257.61	0.00
		1	0	0004			2	6	2	1		Equipos y aparatos audiovisuales					200,000.00	-144,731.70	55,268.30	55,268.30	0.00	0.00	0.00	55,268.30	0.00
I		1	0	0004			2	6	2	1	1	Equipos y aparatos audiovisuales	1102	20	1955	100	200,000.00	-144,731.70	55,268.30	55,268.30	0.00	0.00	0.00	55,268.30	0.00
		1	0	0004			2	6	2	3		Cámaras fotográficas y de vídeo					200,000.00	37,989.31	237,989.31	237,989.31	0.00	0.00	0.00	237,989.31	0.00
I		1	0	0004			2	6	2	3	1	Cámaras fotográficas y de vídeo	1102	20	1955	100	200,000.00	37,989.31	237,989.31	237,989.31	0.00	0.00	0.00	237,989.31	0.00
		1	0	0004			2	6	3			EQUIPO E INSTRUMENTAL, CIENTIFICO Y LABORATORIO					0.00	246,429.75	246,429.75	246,329.75	0.00	0.00	0.00	246,329.75	100.00
		1	0	0004			2	6	3	1		Equipo médico y de laboratorio					0.00	246,429.75	246,429.75	246,329.75	0.00	0.00	0.00	246,329.75	100.00
I		1	0	0004			2	6	3	1	1	Equipo médico y de laboratorio	1102	20	1955	100	0.00	246,429.75	246,429.75	246,329.75	0.00	0.00	0.00	246,329.75	100.00
		1	0	0004			2	6	5			MAQUINARIA, OTROS EQUIPOS Y HERRAMIENTAS					400,000.00	123,168.71	523,168.71	508,762.71	0.00	13,786.00	13,786.00	522,548.71	610.00
		1	0	0004			2	6	5	6		Equipo de comunicación, telecomunicaciones y señalamiento					300,000.00	-16,800.00	283,200.00	283,200.00	0.00	0.00	0.00	283,200.00	0.00
I		1	0	0004			2	6	5	5	1	Equipo de telecomunicaciones y señalamiento	1102	20	1955	100	300,000.00	-16,800.00	283,200.00	283,200.00	0.00	0.00	0.00	283,200.00	0.00
		1	0	0004			2	6	5	6		Equipo de generación eléctrica, aparatos y accesorios eléctricos					100,000.00	139,958.71	239,958.71	225,562.71	0.00	13,786.00	13,786.00	239,348.71	610.00
I		1	0	0004			2	6	5	6	1	Equipo de generación eléctrica, aparatos y accesorios eléctricos	1102	20	1955	100	100,000.00	139,958.71	239,958.71	225,562.71	0.00	13,786.00	13,786.00	239,348.71	610.00
		1	0	0004			2	6	6			EQUIPOS DE DEFENSA Y SEGURIDAD					600,000.00	-247,961.00	352,039.00	244,305.00	0.00	6,150.00	6,150.00	250,455.00	101,584.00
		1	0	0004			2	6	6	2		Equipos de seguridad					600,000.00	-247,961.00	352,039.00	244,305.00	0.00	6,150.00	6,150.00	250,455.00	101,584.00
I		1	0	0004			2	6	6	2	1	Equipos de seguridad	1102	20	1955	100	600,000.00	-247,961.00	352,039.00	244,305.00	0.00	6,150.00	6,150.00	250,455.00	101,584.00

1-Corraloría General de la República, 2- Cámara de Cuentas, 3-Comisión de Fiscalización y Control, 4- Ayuntamiento Municipal, 5- Dirección General de Presupuesto (DIGEPRES), 6 - Dirección General de Contabilidad Gubernamental (DIGECOG)
Nota: Los Ayuntamientos y Juntas de Distrito Municipales utilizarán la cantidad de programas de acuerdo a las actividades que se desarrollan en el mismo.

MINISTERIO DE HACIENDA
DIRECCIÓN GENERAL DE PRESUPUESTO
EJECUCIÓN DE LOS GASTOS Y APLICACIONES FINANCIERAS POR DESTINO DE FONDOS Y ESTRUCTURA PROGRAMÁTICA
CORRESPONDIENTE A DICIEMBRE DEL AÑO 2019

CÓDIGO DEL CAPÍTULO : 7036
DENOMINACIÓN : AYUNTAMIENTO MUNICIPAL SANTO DOMINGO NORTE

DESTINO DE FONDO: INVERSIÓN

Destino de Fondos	Estructura					Clasificador del Gasto							Presupuesto			Ejecución del Gasto									
	Apropiación No Asig. Programas	Programa	Proyecto	Actividad / Obra	Institución Receptora	Código SNIP	Tipo	Objeto	Cuenta	Sub-Cuenta	Auxiliar	Denominación del Gasto	Función	Fuente de Financiamiento	Fuente Específica	Organismo Financiador	Presupuesto Original Año Actual	Modificaciones	Vigente	Acumulado Anterior	Comprometido	Devengado	Pagado	Devengado a la Fecha	Balance Disponible
		1	0	0005								Gestión Urbana, Planeación y Regulación Uso de Suelo					0.00	895,349.99	895,349.99	895,349.99	0.00	0.00	0.00	895,349.99	0.00
		1	0	0005		2	6					BIENES MUEBLES, INMUEBLES E INTANGIBLES					0.00	895,349.99	895,349.99	895,349.99	0.00	0.00	0.00	895,349.99	0.00
		1	0	0005		2	6	4				VEHICULOS Y EQUIPO DE TRANSPORTE, TRACCIÓN Y ELEVACIÓN					0.00	895,349.99	895,349.99	895,349.99	0.00	0.00	0.00	895,349.99	0.00
		1	0	0005		2	6	4	8			Otros equipos de transporte					0.00	895,349.99	895,349.99	895,349.99	0.00	0.00	0.00	895,349.99	0.00
I		1	0	0005		2	6	4	8	1		Otros equipos de transporte	1102	20	1955	100	0.00	895,349.99	895,349.99	895,349.99	0.00	0.00	0.00	895,349.99	0.00
		1	0	0006								Formulación de Planes, Proyectos y Programas					0.00	375,780.00	375,780.00	0.00	0.00	359,857.12	359,857.12	359,857.12	15,922.88
		1	0	0006		2	6					BIENES MUEBLES, INMUEBLES E INTANGIBLES					0.00	375,780.00	375,780.00	0.00	0.00	359,857.12	359,857.12	359,857.12	15,922.88
		1	0	0006		2	6	4				VEHICULOS Y EQUIPO DE TRANSPORTE, TRACCIÓN Y ELEVACIÓN					0.00	375,780.00	375,780.00	0.00	0.00	359,857.12	359,857.12	359,857.12	15,922.88
		1	0	0006		2	6	4	1			Automóviles y camiones					0.00	375,780.00	375,780.00	0.00	0.00	359,857.12	359,857.12	359,857.12	15,922.88
I		1	0	0006		2	6	4	1	1		Automóviles y camiones	1102	70	0686	100	0.00	375,780.00	375,780.00	0.00	0.00	359,857.12	359,857.12	359,857.12	15,922.88
		11										OBRAS PUBLICAS MUNICIPALES					251,233,028.00	-82,136,035.71	169,096,992.29	136,857,895.27	0.00	21,088,027.79	21,088,027.79	157,945,923.08	11,161,069.23
		11	0														151,484,324.00	-85,712,352.95	65,771,971.05	56,068,209.68	0.00	5,320,260.06	5,320,260.06	61,388,469.64	4,383,501.41
		11	0	0001								Supervisión, Fiscalización y Control de Obras Públicas					151,484,324.00	-85,712,352.95	65,771,971.05	56,068,209.68	0.00	5,320,260.06	5,320,260.06	61,388,469.64	4,383,501.41
		11	0	0001		2	2					CONTRATACIÓN DE SERVICIOS					62,756,667.00	-48,058,819.71	14,697,847.29	10,187,513.98	0.00	254,125.74	254,125.74	10,441,639.70	4,256,207.69
		11	0	0001		2	2	5				ALQUILERES Y RENTAS					57,556,667.00	-43,465,108.81	14,091,558.19	9,835,378.34	0.00	0.00	0.00	9,835,378.34	4,256,179.85
		11	0	0001		2	2	5	4			Alquileres de equipos de transporte, tracción y elevación					57,556,667.00	-43,465,108.81	14,091,558.19	9,835,378.34	0.00	0.00	0.00	9,835,378.34	4,256,179.85
I		11	0	0001		2	2	5	4	1		Alquileres de equipos de transporte, tracción y elevación	###	20	1955	100	57,556,667.00	-43,465,108.81	14,091,558.19	9,835,378.34	0.00	0.00	0.00	9,835,378.34	4,256,179.85
		11	0	0001		2	2	7				SERVICIOS DE CONSERVACION, REPARACIONES MENORES E INSTALACIONES TEMPORALES					3,600,000.00	-3,699,974.90	25.10	0.00	0.00	0.00	0.00	0.00	25.10
		11	0	0001		2	2	7	1			Contratación de obras menores					2,000,000.00	-2,000,000.00	0.00	0.00	0.00	0.00	0.00	0.00	0.00
I		11	0	0001		2	2	7	1	3		Limpieza, desmalezamiento de tierras y terrenos	###	20	1955	100	2,000,000.00	-2,000,000.00	0.00	0.00	0.00	0.00	0.00	0.00	0.00
		11	0	0001		2	2	7	2			Mantenimiento y reparación de maquinaria y equipos					1,600,000.00	-1,699,974.90	25.10	0.00	0.00	0.00	0.00	0.00	25.10

1-Cofradía General de la República, 2- Cámara de Cuentas, 3-Comisión de Fiscalización y Control, 4- Ayuntamiento Municipal, 5- Dirección General de Presupuesto (DIGEPRES), 6 - Dirección General de Contabilidad Gubernamental (DIGECOG)
Nota: Los Ayuntamientos y Juntas de Distrito Municipales utilizarán la cantidad de programas de acuerdo a las actividades que se desarrollan en el mismo.

MINISTERIO DE HACIENDA
DIRECCIÓN GENERAL DE PRESUPUESTO
EJECUCIÓN DE LOS GASTOS Y APLICACIONES FINANCIERAS POR DESTINO DE FONDOS Y ESTRUCTURA PROGRAMÁTICA
CORRESPONDIENTE A DICIEMBRE DEL AÑO 2019

CÓDIGO DEL CAPÍTULO : 7036

DENOMINACIÓN : AYUNTAMIENTO MUNICIPAL SANTO DOMINGO NORTE

DESTINO DE FONDO: INVERSIÓN

Destino de Fondos	Estructura					Institución Receptora	Código SNIP	Clasificador del Gasto					Denominación del Gasto	Función	Fuente de Financiamiento	Fuente Específica	Organismo Financiador	Presupuesto			Ejecución del Gasto				
	Apropiación No Asig. Programas	Programa	Proyecto	Actividad / Obra				Tipo	Objeto	Cuenta	Sub-Cuenta	Auxiliar						Presupuesto Original Año Actual	Modificaciones	Vigente	Acumulado Anterior	Comprometido	Devengado	Pagado	Devengado a la Fecha
1	2	3	4	5	6	7	8	9	10	11	12	13	14	15	16	17	18	19	20 = 18 + 0 - 19	21	22	23	24	25 = 21 + 23	26 = 20 - 25
I		11	0	0001			2	2	7	2	6	Mantenimiento y reparación de equipos de transporte tracción elevación	###	30	9998	102	1,600,000.00	-1,599,974.90	25.10	0.00	0.00	0.00	0.00	0.00	25.10
		11	0	0001			2	2	8			OTROS SERVICIOS NO INCLUIDOS EN CONCEPTOS ANTERIORES					1,600,000.00	-993,736.00	606,264.00	352,135.62	0.00	254,125.74	254,125.74	606,261.36	2.64
		11	0	0001			2	2	8	2		Comisiones y gastos bancarios					600,000.00	6,264.00	606,264.00	352,135.62	0.00	254,125.74	254,125.74	606,261.36	2.64
I		11	0	0001			2	2	8	2	1	Comisiones y gastos bancarios	###	20	1955	100	600,000.00	6,264.00	606,264.00	352,135.62	0.00	254,125.74	254,125.74	606,261.36	2.64
		11	0	0001			2	2	8	7		Servicios Técnicos y Profesionales					1,000,000.00	-1,000,000.00	0.00	0.00	0.00	0.00	0.00	0.00	0.00
I		11	0	0001			2	2	8	7	6	Otros servicios técnicos profesionales	###	20	1955	100	1,000,000.00	-1,000,000.00	0.00	0.00	0.00	0.00	0.00	0.00	0.00
		11	0	0001			2	3				MATERIALES Y SUMINISTROS					78,645,663.00	-35,098,663.30	43,546,999.70	38,433,261.56	0.00	4,989,811.44	4,989,811.44	43,423,073.00	123,916.70
		11	0	0001			2	3	5			PRODUCTOS DE CUERO, CAUCHO Y PLÁSTICO					400,000.00	-374,100.00	25,900.00	0.00	0.00	0.00	0.00	0.00	25,900.00
		11	0	0001			2	3	5	3		Llantas y neumáticos					100,000.00	-74,100.00	25,900.00	0.00	0.00	0.00	0.00	0.00	25,900.00
I		11	0	0001			2	3	5	3	1	Llantas y neumáticos	###	20	1955	100	100,000.00	-74,100.00	25,900.00	0.00	0.00	0.00	0.00	0.00	25,900.00
		11	0	0001			2	3	5	5		Artículos de plástico					300,000.00	-300,000.00	0.00	0.00	0.00	0.00	0.00	0.00	0.00
I		11	0	0001			2	3	5	5	1	Artículos de plástico	###	20	1955	100	300,000.00	-300,000.00	0.00	0.00	0.00	0.00	0.00	0.00	0.00
		11	0	0001			2	3	6			PRODUCTOS DE MINERALES, METALICOS Y NO METALICOS					5,360,000.00	-5,300,000.00	0.00	0.00	0.00	0.00	0.00	0.00	0.00
		11	0	0001			2	3	6	1		Productos de cemento, cal, asbesto, yeso y arcilla					200,000.00	-200,000.00	0.00	0.00	0.00	0.00	0.00	0.00	0.00
I		11	0	0001			2	3	6	1	2	Productos de cal	###	20	1955	100	100,000.00	-100,000.00	0.00	0.00	0.00	0.00	0.00	0.00	0.00
I		11	0	0001			2	3	6	1	4	Productos de yeso	###	20	1955	100	100,000.00	-100,000.00	0.00	0.00	0.00	0.00	0.00	0.00	0.00
		11	0	0001			2	3	6	3		Productos metálicos y sus derivados					50,000.00	-50,000.00	0.00	0.00	0.00	0.00	0.00	0.00	0.00
I		11	0	0001			2	3	6	3	5	Productos de hojalata	###	20	1955	100	50,000.00	-50,000.00	0.00	0.00	0.00	0.00	0.00	0.00	0.00
		11	0	0001			2	3	6	4		Minerales					6,050,000.00	-5,050,000.00	0.00	0.00	0.00	0.00	0.00	0.00	0.00
I		11	0	0001			2	3	6	4	2	Petroleo crudo	###	20	1955	100	5,000,000.00	-5,000,000.00	0.00	0.00	0.00	0.00	0.00	0.00	0.00

1-Cotraloría General de la República, 2- Cámara de Cuentas, 3-Comisión de Fiscalización y Control, 4- Ayuntamiento Municipal, 5- Dirección General de Presupuesto (DIGEPRES), 6- Dirección General de Contabilidad Gubernamental (DIGECOG)

Nota: Los Ayuntamientos y Juntas de Distrito Municipales utilizarán la cantidad de programas de acuerdo a las actividades que se desarrollan en el mismo.

MINISTERIO DE HACIENDA
DIRECCIÓN GENERAL DE PRESUPUESTO
EJECUCIÓN DE LOS GASTOS Y APLICACIONES FINANCIERAS POR DESTINO DE FONDOS Y ESTRUCTURA PROGRAMÁTICA
CORRESPONDIENTE A DICIEMBRE DEL AÑO 2019

CÓDIGO DEL CAPÍTULO : 7036

DENOMINACIÓN : AYUNTAMIENTO MUNICIPAL SANTO DOMINGO NORTE

DESTINO DE FONDO: INVERSIÓN

Destino de Fondos	Estructura					Institución Receptora	Código SNIP	Clasificador del Gasto					Función	Fuente de Financiamiento	Fuente Específica	Organismo Financiador	Presupuesto			Ejecución del Gasto								
	Apropiación No Adig. Programas	Programa	Proyecto	Actividad / Obra	Tipo			Objeto	Cuenta	Sub-Cuenta	Auxiliar	Denominación del Gasto					Presupuesto Original Año Actual	Modificaciones	Vigente	Acumulado Anterior	Comprometido	Devengado	Pagado	Devengado a la Fecha	Balance Disponible			
																										18	19	20 = 18 + 0 - 19
		11	0	0001				2	3	6	4	4	Piedra, arcilla y arena	###	20	1955	100	50,000.00	-50,000.00	0.00	0.00	0.00	0.00	0.00	0.00	0.00	0.00	0.00
		11	0	0001				2	3	7			COMBUSTIBLES, LUBRICANTES, PRODUCTOS QUÍMICOS Y CONEXOS					63,264,000.00	-29,074,348.09	34,189,651.91	30,176,835.52	0.00	4,002,758.30	4,002,758.30	34,179,593.82	10,058.09		
		11	0	0001				2	3	7	1		Combustibles y lubricantes					61,264,000.00	-27,074,348.09	34,189,651.91	30,176,835.52	0.00	4,002,758.30	4,002,758.30	34,179,593.82	10,058.09		
		11	0	0001				2	3	7	1	1	Gasolina	###	20	1955	102	0.00	0.00	0.00	0.00	0.00	0.00	0.00	0.00	0.00	0.00	
		11	0	0001				2	3	7	1	1	Gasolina	###	30	9998	102	0.00	0.00	0.00	0.00	0.00	0.00	0.00	0.00	0.00	0.00	
		11	0	0001				2	3	7	1	2	Gasoil	###	30	9996	102	36,864,000.00	-28,625,920.00	8,238,080.00	8,235,251.20	0.00	2,828.80	2,828.80	8,238,080.00	0.00		
		11	0	0001				2	3	7	1	1	Gasolina	###	30	9996	102	24,000,000.00	-933,900.00	23,066,100.00	19,951,112.41	0.00	3,109,171.30	3,109,171.30	23,060,283.71	5,816.29		
		11	0	0001				2	3	7	1	6	Lubricantes	###	20	1955	100	200,000.00	-200,000.00	0.00	0.00	0.00	0.00	0.00	0.00	0.00		
		11	0	0001				2	3	7	1	5	Aceites y Grasas	###	20	1955	100	200,000.00	-200,000.00	0.00	0.00	0.00	0.00	0.00	0.00	0.00		
		11	0	0001				2	3	7	1	1	Gasolina	1103	20	1955	100	0.00	2,885,471.91	2,885,471.91	1,990,471.91	0.00	890,758.20	890,758.20	2,881,230.11	4,241.80		
		11	0	0001				2	3	7	2		Productos químicos y conexos					2,000,000.00	-2,000,000.00	0.00	0.00	0.00	0.00	0.00	0.00	0.00		
		11	0	0001				2	3	7	2	3	Productos químicos de uso personal	###	20	1955	100	800,000.00	-800,000.00	0.00	0.00	0.00	0.00	0.00	0.00	0.00		
		11	0	0001				2	3	7	2	6	Pinturas, lacas, barnices, diluyentes y absorbentes para pinturas	###	20	1955	100	1,200,000.00	-1,200,000.00	0.00	0.00	0.00	0.00	0.00	0.00	0.00		
		11	0	0001				2	3	9			PRODUCTOS Y UTILES VARIOS					9,681,653.00	-350,215.21	9,331,437.79	8,256,426.04	0.00	987,053.14	987,053.14	9,243,479.18	87,958.61		
		11	0	0001				2	3	9	6		Productos eléctricos y afines					9,600,000.00	-268,562.21	9,331,437.79	8,256,426.04	0.00	987,053.14	987,053.14	9,243,479.18	87,958.61		
		11	0	0001				2	3	9	6	1	Productos eléctricos y afines	###	30	9996	102	9,600,000.00	-268,562.21	9,331,437.79	8,256,426.04	0.00	987,053.14	987,053.14	9,243,479.18	87,958.61		

1-Corraloría General de la República, 2-Cámara de Cuentas, 3-Comisión de Fiscalización y Control, 4- Ayuntamiento Municipal, 5- Dirección General de Presupuesto (DIGEPRES), 6 - Dirección General de Contabilidad Gubernamental (DIGECOG)
Nota: Los Ayuntamientos y Juntas de Distrito Municipales utilizarán la cantidad de programas de acuerdo a las actividades que se desarrollan en el mismo.

MINISTERIO DE HACIENDA
DIRECCIÓN GENERAL DE PRESUPUESTO
EJECUCIÓN DE LOS GASTOS Y APLICACIONES FINANCIERAS POR DESTINO DE FONDOS Y ESTRUCTURA PROGRAMÁTICA
CORRESPONDIENTE A DICIEMBRE DEL AÑO 2019

CÓDIGO DEL CAPÍTULO : 7036
DENOMINACIÓN

DESTINO DE FONDO: INVERSIÓN

: AYUNTAMIENTO MUNICIPAL SANTO DOMINGO NORTE

Destino de Fondos	Apropiación No Asig. Programada	Programa	Proyecto	Actividad / Obra	Institución Receptora	Código SNIP	Tipo	Objeto	Cuenta	Sub-Cuenta	Auxiliar	Clasificador del Gasto			Presupuesto					Ejecución del Gasto																									
												Denominación del Gasto	Función	Fuente de Financiamiento	Organismo Financiar	Puerto Especifica	13	14	15	16	17	18	19	20 = 18 + 0 - 19	21	22	23	24	25 = 21 + 23	26 = 20 - 25															
1													13																																
1	11	0	0001				2	3	9	9	1		Productos y Utiles varios no identificados precedentemente (n.l.p.)	81,653,00							81,653,00	-81,653,00						0,00		0,00	0,00	0,00	0,00												
1	11	0	0001				2	3	9	9	1		Productos y Utiles varios n.l.p									-81,653,00							0,00		0,00	0,00	0,00	0,00											
1	11	0	0001				2	6	4				BIENES MUEBLES, INMUEBLES E INTANGIBLES	10,082,004,00							-2,564,869,94	7,527,134,06	7,527,134,06	7,447,434,06	7,447,434,06	7,527,134,06	7,527,134,06	7,527,134,06	7,447,434,06	7,527,134,06	7,527,134,06	7,527,134,06	7,527,134,06	7,527,134,06	7,527,134,06	7,527,134,06	7,527,134,06	7,527,134,06	7,527,134,06	7,527,134,06	7,527,134,06				
1	11	0	0001				2	6	4				VEHICULOS Y EQUIPO DE TRANSPORTE, TRACCIÓN Y ELÉVACION	5,371,444,00							2,165,690,06	7,527,134,06	7,527,134,06	7,447,434,06	7,447,434,06	7,527,134,06	7,527,134,06	7,527,134,06	7,447,434,06	7,527,134,06	7,527,134,06	7,527,134,06	7,527,134,06	7,527,134,06	7,527,134,06	7,527,134,06	7,527,134,06	7,527,134,06	7,527,134,06	7,527,134,06	7,527,134,06				
1	11	0	0001				2	6	4	1			Automóviles y camionetas	5,371,444,00							2,155,690,06	7,527,134,06	7,527,134,06	7,447,434,06	7,447,434,06	7,527,134,06	7,527,134,06	7,527,134,06	7,447,434,06	7,527,134,06	7,527,134,06	7,527,134,06	7,527,134,06	7,527,134,06	7,527,134,06	7,527,134,06	7,527,134,06	7,527,134,06	7,527,134,06	7,527,134,06	7,527,134,06				
1	11	0	0001				2	6	4	1	1		Automóviles y camionetas	5,371,444,00							2,155,690,06	7,527,134,06	7,527,134,06	7,447,434,06	7,447,434,06	7,527,134,06	7,527,134,06	7,527,134,06	7,447,434,06	7,527,134,06	7,527,134,06	7,527,134,06	7,527,134,06	7,527,134,06	7,527,134,06	7,527,134,06	7,527,134,06	7,527,134,06	7,527,134,06	7,527,134,06	7,527,134,06				
1	11	0	0001				2	6	5				MAQUINARIA, OTROS EQUIPOS Y HERRAMIENTAS	4,610,560,00							-4,610,560,00		0,00	0,00	0,00	0,00	0,00	0,00	0,00	0,00	0,00	0,00	0,00	0,00	0,00	0,00	0,00	0,00	0,00	0,00					
1	11	0	0001				2	6	5	3	1		Maquinaria y equipo de construcción	4,210,560,00							-4,210,560,00	4,210,560,00	4,210,560,00	4,210,560,00	4,210,560,00	4,210,560,00	4,210,560,00	4,210,560,00	4,210,560,00	4,210,560,00	4,210,560,00	4,210,560,00	4,210,560,00	4,210,560,00	4,210,560,00	4,210,560,00	4,210,560,00	4,210,560,00	4,210,560,00	4,210,560,00	4,210,560,00	4,210,560,00	4,210,560,00		
1	11	0	0001				2	6	5	7	1		Herramientas y máquinas-herramientas	400,000,00							-400,000,00	400,000,00	400,000,00	400,000,00	400,000,00	400,000,00	400,000,00	400,000,00	400,000,00	400,000,00	400,000,00	400,000,00	400,000,00	400,000,00	400,000,00	400,000,00	400,000,00	400,000,00	400,000,00	400,000,00	400,000,00	400,000,00	400,000,00		
1	11	0	0001				2	6	8				BIENES INTANGIBLES	100,000,00							-100,000,00	100,000,00	100,000,00	100,000,00	100,000,00	100,000,00	100,000,00	100,000,00	100,000,00	100,000,00	100,000,00	100,000,00	100,000,00	100,000,00	100,000,00	100,000,00	100,000,00	100,000,00	100,000,00	100,000,00	100,000,00	100,000,00	100,000,00		
1	11	0	0001				2	6	8	5	1		Estudios de preinversión	100,000,00							-100,000,00	100,000,00	100,000,00	100,000,00	100,000,00	100,000,00	100,000,00	100,000,00	100,000,00	100,000,00	100,000,00	100,000,00	100,000,00	100,000,00	100,000,00	100,000,00	100,000,00	100,000,00	100,000,00	100,000,00	100,000,00	100,000,00	100,000,00	100,000,00	
1	11	1	1	0001									Construcción de Vías de Comunicación y Conexos	53,803,201,00							-4,909,446,47	48,893,754,53	36,684,901,89	36,684,901,89	36,684,901,89	36,684,901,89	36,684,901,89	36,684,901,89	36,684,901,89	36,684,901,89	36,684,901,89	36,684,901,89	36,684,901,89	36,684,901,89	36,684,901,89	36,684,901,89	36,684,901,89	36,684,901,89	36,684,901,89	36,684,901,89	36,684,901,89	36,684,901,89	36,684,901,89	36,684,901,89	36,684,901,89
1	11	1	1	0001									CONSTRUCCION DE ACERAS Y CONTENES EN EL SECTOR VILLA JERUSALEN, VILLA MELLA, SANTO DOMINGO NORTE	2,989,963,00							-1,784,648,39	1,205,404,61	1,205,404,61	1,205,404,61	1,205,404,61	1,205,404,61	1,205,404,61	1,205,404,61	1,205,404,61	1,205,404,61	1,205,404,61	1,205,404,61	1,205,404,61	1,205,404,61	1,205,404,61	1,205,404,61	1,205,404,61	1,205,404,61	1,205,404,61	1,205,404,61	1,205,404,61	1,205,404,61	1,205,404,61	1,205,404,61	
1	11	1	1	0051				2	7				OBRAS	2,989,963,00							-1,784,648,39	1,205,404,61	1,205,404,61	1,205,404,61	1,205,404,61	1,205,404,61	1,205,404,61	1,205,404,61	1,205,404,61	1,205,404,61	1,205,404,61	1,205,404,61	1,205,404,61	1,205,404,61	1,205,404,61	1,205,404,61	1,205,404,61	1,205,404,61	1,205,404,61	1,205,404,61	1,205,404,61	1,205,404,61	1,205,404,61		
1	11	1	1	0051				2	7				INFRAESTRUCTURA	2,989,963,00							-1,784,648,39	1,205,404,61	1,205,404,61	1,205,404,61	1,205,404,61	1,205,404,61	1,205,404,61	1,205,404,61	1,205,404,61	1,205,404,61	1,205,404,61	1,205,404,61	1,205,404,61	1,205,404,61	1,205,404,61	1,205,404,61	1,205,404,61	1,205,404,61	1,205,404,61	1,205,404,61	1,205,404,61	1,205,404,61	1,205,404,61	1,205,404,61	
1	11	1	1	0051				2	7				Infraestructura terrestre y obras anexas	2,989,963,00							-1,784,648,39	1,205,404,61	1,205,404,61	1,205,404,61	1,205,404,61	1,205,404,61	1,205,404,61	1,205,404,61	1,205,404,61	1,205,404,61	1,205,404,61	1,205,404,61	1,205,404,61	1,205,404,61	1,205,404,61	1,205,404,61	1,205,404,61	1,205,404,61	1,205,404,61	1,205,404,61	1,205,404,61	1,205,404,61	1,205,404,61	1,205,404,61	

1-Corredora General de la República, 2-Camara de Cuentas, 3-Comisión de Fideicomiso y Control, 4-Ayuntamiento Municipal, 5-Dirección General de Presupuesto (DIGEPRES), 6 - Dirección General de Contabilidad Gubernamental (DIGECOG)

Nota: Los Ayuntamientos y Juntas de Distrito Municipales utilizarán la cantidad de programas de acuerdo a las actividades que se desarrollan en el mismo.
1 24:23 p.m. 23/04/2020 Genaro Por Sigem

MINISTERIO DE HACIENDA
DIRECCIÓN GENERAL DE PRESUPUESTO
EJECUCIÓN DE LOS GASTOS Y APLICACIONES FINANCIERAS POR DESTINO DE FONDOS Y ESTRUCTURA PROGRAMÁTICA
CORRESPONDIENTE A DICIEMBRE DEL AÑO 2019

CÓDIGO DEL CAPÍTULO : 7036

DENOMINACIÓN : AYUNTAMIENTO MUNICIPAL SANTO DOMINGO NORTE

DESTINO DE FONDO: INVERSIÓN

Destino de Fondos	Estructura					Clasificador del Gasto							Presupuesto			Ejecución del Gasto									
	Apropiación No Asig. Programas	Programa	Proyecto	Actividad / Obra	Institución Receptora	Código SNIP	Tipo	Objeto	Cuenta	Sub-Cuenta	Auxiliar	Denominación del Gasto	Función	Fuente de Financiamiento	Fuente Específica	Organismo Financiador	Presupuesto Original Año Actual	Modificaciones	Vigente	Acumulado Anterior	Comprometido	Devengado	Pagado	Devengado a la Fecha	Balance Disponible
	11	1	0052				2	7				CONSTRUCCION DE ACERAS Y CONTENES EN EL SECTOR VILLA CARMELA II, EL KILOMBO, VILLA MELLA, SANTO DOMINGO NORTE.					2,993,213.00	-2,393,986.72	599,226.28	599,226.28	0.00	0.00	0.00	599,226.28	0.00
	11	1	0052				2	7	2			OBRAS					2,993,213.00	-2,393,986.72	599,226.28	599,226.28	0.00	0.00	0.00	599,226.28	0.00
	11	1	0052				2	7	2	4		Infraestructura terrestre y obras anexas					2,993,213.00	-2,393,986.72	599,226.28	599,226.28	0.00	0.00	0.00	599,226.28	0.00
I	11	1	0052				2	7	2	4	1	Infraestructura terrestre y obras anexas	###	20	1955	100	2,993,213.00	-2,393,986.72	599,226.28	599,226.28	0.00	0.00	0.00	599,226.28	0.00
	11	1	0053									CONSTRUCCION DE ACERAS Y CONTENES EN EL SECTOR LOS GOLLITAS, VILLA MELLA, SANTO DOMINGO NORTE.					1,490,246.00	-707,088.31	783,157.69	774,838.95	0.00	8,318.74	8,318.74	783,157.69	0.00
	11	1	0053				2	7				OBRAS					1,490,246.00	-707,088.31	783,157.69	774,838.95	0.00	8,318.74	8,318.74	783,157.69	0.00
	11	1	0053				2	7	2			INFRAESTRUCTURA					1,490,246.00	-707,088.31	783,157.69	774,838.95	0.00	8,318.74	8,318.74	783,157.69	0.00
	11	1	0053				2	7	2	4		Infraestructura terrestre y obras anexas					1,490,246.00	-707,088.31	783,157.69	774,838.95	0.00	8,318.74	8,318.74	783,157.69	0.00
I	11	1	0053				2	7	2	4	1	Infraestructura terrestre y obras anexas	###	20	1955	100	1,490,246.00	-707,088.31	783,157.69	774,838.95	0.00	8,318.74	8,318.74	783,157.69	0.00
	11	1	0054									CONSTRUCCION DE ACERAS, CONTENES Y BADENES EN EL SECTOR GUARICANOS ADETRON, LOS GUARICANOS, SANTO DOMINGO NORTE.					3,203,737.00	-3,203,737.00	0.00	0.00	0.00	0.00	0.00	0.00	0.00
	11	1	0054				2	7				OBRAS					3,203,737.00	-3,203,737.00	0.00	0.00	0.00	0.00	0.00	0.00	0.00
	11	1	0054				2	7	2			INFRAESTRUCTURA					3,203,737.00	-3,203,737.00	0.00	0.00	0.00	0.00	0.00	0.00	0.00
	11	1	0054				2	7	2	4		Infraestructura terrestre y obras anexas					3,203,737.00	-3,203,737.00	0.00	0.00	0.00	0.00	0.00	0.00	0.00
I	11	1	0054				2	7	2	4	1	Infraestructura terrestre y obras anexas	###	20	1955	100	3,203,737.00	-3,203,737.00	0.00	0.00	0.00	0.00	0.00	0.00	0.00
	11	1	0055									CONSTRUCCION DE ACERAS, CONTENES, BADENES Y ACONDICIONAMIENTO EN EL SECTOR LOS LAURELES, VILLA MELLA, SANTO DOMINGO NORTE.					1,916,885.00	-352,838.88	1,564,046.14	389,050.99	0.00	562,313.80	562,313.80	951,364.79	612,681.35
	11	1	0055				2	7				OBRAS					1,916,885.00	-352,838.88	1,564,046.14	389,050.99	0.00	562,313.80	562,313.80	951,364.79	612,681.35
	11	1	0055				2	7	2			INFRAESTRUCTURA					1,916,885.00	-352,838.88	1,564,046.14	389,050.99	0.00	562,313.80	562,313.80	951,364.79	612,681.35
	11	1	0055				2	7	2	4		Infraestructura terrestre y obras anexas					1,916,885.00	-352,838.88	1,564,046.14	389,050.99	0.00	562,313.80	562,313.80	951,364.79	612,681.35
I	11	1	0055				2	7	2	4	1	Infraestructura terrestre y obras anexas	###	20	1955	100	1,916,885.00	-352,838.88	1,564,046.14	389,050.99	0.00	562,313.80	562,313.80	951,364.79	612,681.35

1-Cotraloría General de la República, 2-Camara de Cuentas, 3-Comisión de Fiscalización y Control, 4- Ayuntamiento Municipal, 5- Dirección General de Presupuesto (DIGEPRES), 6- Dirección General de Contabilidad Gubernamental (DIGECOG)

Nota: Los Ayuntamientos y Juntas de Distrito Municipales utilizarán la cantidad de programas de acuerdo a las actividades que se desarrollan en el mismo.

MINISTERIO DE HACIENDA
DIRECCIÓN GENERAL DE PRESUPUESTO
EJECUCIÓN DE LOS GASTOS Y APLICACIONES FINANCIERAS POR DESTINO DE FONDOS Y ESTRUCTURA PROGRAMÁTICA
CORRESPONDIENTE A DICIEMBRE DEL AÑO 2019

CÓDIGO DEL CAPÍTULO : 7036

DENOMINACIÓN : AYUNTAMIENTO MUNICIPAL SANTO DOMINGO NORTE

DESTINO DE FONDO: INVERSIÓN

Destino de Fondos	Estructura					Clasificador del Gasto							Presupuesto			Ejecución del Gasto									
	Apropiación No Asig. Programas	Programa	Proyecto	Actividad / Obra	Institución Receptora	Código SNIP	Tipo	Objeto	Cuenta	Sub-Cuenta	Auxiliar	Denominación del Gasto	Función	Fuente de Financiamiento	Fuente Especifica	Organismo Financiador	Presupuesto Original Año Actual	Modificaciones	Vigente	Acumulado Anterior	Comprometido	Devengado	Pagado	Devengado a la Fecha	Balance Disponible
		11	1	0056								CONSTRUCCION DE ACERAS, CONTENES Y ACONDICIONAMIENTO EN EL SECTOR MICON, CEUTA, VILLA MELLA, SANTO DOMINGO NORTE.					1,980,215.00	-1,195,112.18	785,102.82	384,075.11	0.00	369,674.67	369,674.67	753,749.78	31,353.04
		11	1	0056		2	7					OBRAS					1,980,215.00	-1,195,112.18	785,102.82	384,075.11	0.00	369,674.67	369,674.67	753,749.78	31,353.04
		11	1	0056		2	7	2				INFRAESTRUCTURA					1,980,215.00	-1,195,112.18	785,102.82	384,075.11	0.00	369,674.67	369,674.67	753,749.78	31,353.04
		11	1	0056		2	7	2	4			Infraestructura terrestre y obras anexas					1,980,215.00	-1,195,112.18	785,102.82	384,075.11	0.00	369,674.67	369,674.67	753,749.78	31,353.04
I		11	1	0056		2	7	2	4	1		Infraestructura terrestre y obras anexas	###	20	1955	100	1,980,215.00	-1,195,112.18	785,102.82	384,075.11	0.00	369,674.67	369,674.67	753,749.78	31,353.04
		11	1	0057								CONSTRUCCION DE CONTENES EN EL SECTOR BRISAS DEL OZAMA, VILLA MELLA, SANTO DOMINGO NORTE.					1,996,203.00	-721,629.88	1,274,573.12	676,743.22	0.00	558,469.78	558,469.78	1,235,213.00	39,360.12
		11	1	0057		2	7					OBRAS					1,996,203.00	-721,629.88	1,274,573.12	676,743.22	0.00	558,469.78	558,469.78	1,235,213.00	39,360.12
		11	1	0057		2	7	2				INFRAESTRUCTURA					1,996,203.00	-721,629.88	1,274,573.12	676,743.22	0.00	558,469.78	558,469.78	1,235,213.00	39,360.12
		11	1	0057		2	7	2	4			Infraestructura terrestre y obras anexas					1,996,203.00	-721,629.88	1,274,573.12	676,743.22	0.00	558,469.78	558,469.78	1,235,213.00	39,360.12
I		11	1	0057		2	7	2	4	1		Infraestructura terrestre y obras anexas	###	20	1955	100	1,996,203.00	-721,629.88	1,274,573.12	676,743.22	0.00	558,469.78	558,469.78	1,235,213.00	39,360.12
		11	1	0058								CONSTRUCCION DE ACERAS Y CONTENES EN EL SECTOR JAMAICA, HIGUERO, ZONA RURAL, SANTO DOMINGO NORTE.					2,149,835.00	-1,291,633.42	858,201.58	858,201.58	0.00	0.00	0.00	858,201.58	0.00
		11	1	0058		2	7					OBRAS					2,149,835.00	-1,291,633.42	858,201.58	858,201.58	0.00	0.00	0.00	858,201.58	0.00
		11	1	0058		2	7	2				INFRAESTRUCTURA					2,149,835.00	-1,291,633.42	858,201.58	858,201.58	0.00	0.00	0.00	858,201.58	0.00
		11	1	0058		2	7	2	4			Infraestructura terrestre y obras anexas					2,149,835.00	-1,291,633.42	858,201.58	858,201.58	0.00	0.00	0.00	858,201.58	0.00
I		11	1	0058		2	7	2	4	1		Infraestructura terrestre y obras anexas	###	20	1955	100	2,149,835.00	-1,291,633.42	858,201.58	858,201.58	0.00	0.00	0.00	858,201.58	0.00
		11	1	0059								CONSTRUCCION DE ACERAS Y CONTENES EN EL SECTOR MARICAO, VILLA MELLA, SANTO DOMINGO NORTE.					2,997,005.00	-1,875,621.83	1,121,383.17	589,441.40	0.00	496,311.69	496,311.69	1,085,753.09	35,630.08
		11	1	0059		2	7					OBRAS					2,997,005.00	-1,875,621.83	1,121,383.17	589,441.40	0.00	496,311.69	496,311.69	1,085,753.09	35,630.08
		11	1	0059		2	7	2				INFRAESTRUCTURA					2,997,005.00	-1,875,621.83	1,121,383.17	589,441.40	0.00	496,311.69	496,311.69	1,085,753.09	35,630.08
		11	1	0059		2	7	2	4			Infraestructura terrestre y obras anexas					2,997,005.00	-1,875,621.83	1,121,383.17	589,441.40	0.00	496,311.69	496,311.69	1,085,753.09	35,630.08
I		11	1	0059		2	7	2	4	1		Infraestructura terrestre y obras anexas	###	20	1955	100	2,997,005.00	-1,875,621.83	1,121,383.17	589,441.40	0.00	496,311.69	496,311.69	1,085,753.09	35,630.08

1-Corraloría General de la República, 2- Cámara de Cuentas, 3-Comisión de Fiscalización y Control, 4- Ayuntamiento Municipal, 5- Dirección General de Presupuesto (DIGEPRES), 6- Dirección General de Contabilidad Gubernamental (DIGECOG)

Nota: Los Ayuntamientos y Juntas de Distrito Municipales utilizarán la cantidad de programas de acuerdo a las actividades que se desarrollan en el mismo.

MINISTERIO DE HACIENDA
DIRECCIÓN GENERAL DE PRESUPUESTO
EJECUCIÓN DE LOS GASTOS Y APLICACIONES FINANCIERAS POR DESTINO DE FONDOS Y ESTRUCTURA PROGRAMÁTICA
CORRESPONDIENTE A DICIEMBRE DEL AÑO 2019

CÓDIGO DEL CAPÍTULO : 7036
DENOMINACIÓN : AYUNTAMIENTO MUNICIPAL SANTO DOMINGO NORTE

DESTINO DE FONDO: INVERSIÓN

Destino de Fondos	Estructura							Clasificador del Gasto					Presupuesto			Ejecución del Gasto									
	Apropiación No Asig. Programada	Programa	Proyecto	Actividad / Obra	Institución Receptora	Código SNIP	Tipo	Objeto	Cuenta	Sub-Cuenta	Auxiliar	Denominación del Gasto	Función	Fuente de Financiamiento	Fuente Específica	Organismo Financiado	Presupuesto Original Año Actual	Modificaciones	Vigente	Acumulado Anterior	Comprometido	Devengado	Pagado	Devengado a la Fecha	Balance Disponible
	11	1	0060				2	7				CONSTRUCCION DE ACERAS Y CONTENES EN EL SECTOR MAXIMO BELLIAR, LOS ARQUEANOS, VILLA MELLA, SANTO DOMINGO NORTE.					2,998,415.00	-372,567.91	2,625,847.09	1,519,684.64	0.00	1,061,284.96	1,061,284.96	2,580,969.60	44,877.49
		11	1	0060			2	7				OBRAS					2,998,415.00	-372,567.91	2,625,847.09	1,519,684.64	0.00	1,061,284.96	1,061,284.96	2,580,969.60	44,877.49
		11	1	0060			2	7	2			INFRAESTRUCTURA					2,998,415.00	-372,567.91	2,625,847.09	1,519,684.64	0.00	1,061,284.96	1,061,284.96	2,580,969.60	44,877.49
		11	1	0060			2	7	2	4		Infraestructura terrestre y obras anexas					2,998,415.00	-372,567.91	2,625,847.09	1,519,684.64	0.00	1,061,284.96	1,061,284.96	2,580,969.60	44,877.49
I		11	1	0060			2	7	2	4	1	Infraestructura terrestre y obras anexas	###	20	1955	100	2,998,415.00	-372,567.91	2,625,847.09	1,519,684.64	0.00	1,061,284.96	1,061,284.96	2,580,969.60	44,877.49
		11	1	0061								CONSTRUCCION DE PUENTE SOBRE LA CAÑADA COTANCIA EN EL SECTOR FUERZA Y UNION, VILLA MELLA, SANTO DOMINGO NORTE.					1,499,894.00	-755,657.80	744,236.20	744,236.20	0.00	0.00	0.00	744,236.20	0.00
		11	1	0061			2	7				OBRAS					1,499,894.00	-755,657.80	744,236.20	744,236.20	0.00	0.00	0.00	744,236.20	0.00
		11	1	0061			2	7	2			INFRAESTRUCTURA					1,499,894.00	-755,657.80	744,236.20	744,236.20	0.00	0.00	0.00	744,236.20	0.00
		11	1	0061			2	7	2	4		Infraestructura terrestre y obras anexas					1,499,894.00	-755,657.80	744,236.20	744,236.20	0.00	0.00	0.00	744,236.20	0.00
I		11	1	0061			2	7	2	4	1	Infraestructura terrestre y obras anexas	###	20	1955	100	1,499,894.00	-755,657.80	744,236.20	744,236.20	0.00	0.00	0.00	744,236.20	0.00
		11	1	0062								CONSTRUCCION DE PEATONES EN EL SECTOR URBANIZACION MAXIMO GOMEZ, VILLA MELLA, SANTO DOMINGO NORTE.					1,987,790.00	-1,602,162.22	385,627.78	385,627.78	0.00	0.00	0.00	385,627.78	0.00
		11	1	0062			2	7				OBRAS					1,987,790.00	-1,602,162.22	385,627.78	385,627.78	0.00	0.00	0.00	385,627.78	0.00
		11	1	0062			2	7	2			INFRAESTRUCTURA					1,987,790.00	-1,602,162.22	385,627.78	385,627.78	0.00	0.00	0.00	385,627.78	0.00
		11	1	0062			2	7	2	4		Infraestructura terrestre y obras anexas					1,987,790.00	-1,602,162.22	385,627.78	385,627.78	0.00	0.00	0.00	385,627.78	0.00
I		11	1	0062			2	7	2	4	1	Infraestructura terrestre y obras anexas	###	20	1955	100	1,987,790.00	-1,602,162.22	385,627.78	385,627.78	0.00	0.00	0.00	385,627.78	0.00
		11	1	0063								CONSTRUCCION DE ACERAS Y CONTENES EN EL SECTOR LOMA DEL CHIVO, LOS ALTOS DEL PRIMAVERAL, VILLA MELLA, SANTO DOMINGO NORTE.					1,996,974.00	-620,594.73	1,376,379.27	945,118.30	0.00	380,671.45	380,671.45	1,325,789.75	50,589.52
		11	1	0063			2	7				OBRAS					1,996,974.00	-620,594.73	1,376,379.27	945,118.30	0.00	380,671.45	380,671.45	1,325,789.75	50,589.52
		11	1	0063			2	7	2			INFRAESTRUCTURA					1,996,974.00	-620,594.73	1,376,379.27	945,118.30	0.00	380,671.45	380,671.45	1,325,789.75	50,589.52
		11	1	0063			2	7	2	4		Infraestructura terrestre y obras anexas					1,996,974.00	-620,594.73	1,376,379.27	945,118.30	0.00	380,671.45	380,671.45	1,325,789.75	50,589.52
I		11	1	0063			2	7	2	4	1	Infraestructura terrestre y obras anexas	###	20	1955	100	1,996,974.00	-620,594.73	1,376,379.27	945,118.30	0.00	380,671.45	380,671.45	1,325,789.75	50,589.52

1-Cotraloría General de la República, 2- Cámara de Cuentas, 3-Comisión de Fiscalización y Control, 4- Ayuntamiento Municipal, 5- Dirección General de Presupuesto (DIGEPRES), 6 - Dirección General de Contabilidad Gubernamental (DIGECOG)

Nota: Los Ayuntamientos y Juntas de Distrito Municipales utilizarán la cantidad de programas de acuerdo a las actividades que se desarrollan en el mismo.

MINISTERIO DE HACIENDA
DIRECCIÓN GENERAL DE PRESUPUESTO
EJECUCIÓN DE LOS GASTOS Y APLICACIONES FINANCIERAS POR DESTINO DE FONDOS Y ESTRUCTURA PROGRAMÁTICA
CORRESPONDIENTE A DICIEMBRE DEL AÑO 2019

CÓDIGO DEL CAPÍTULO : 7036

DENOMINACIÓN : AYUNTAMIENTO MUNICIPAL SANTO DOMINGO NORTE

DESTINO DE FONDO: INVERSIÓN

Destino de Fondos	Estructura					Institución Receptora	Código SNIP	Clasificador del Gasto					Función	Fuente de Financiamiento	Fuente Específica	Organismo Financiacior	Presupuesto			Ejecución del Gasto					
	Apropiación No Asig. Programas	Programa	Proyecto	Actividad / Obra				Tipo	Objeto	Cuenta	Sub-Cuenta	Auxiliar					Denominación del Gasto	Presupuesto Original Año Actual	Modificaciones	Vigente	Acumulado Anterior	Comprometido	Devengado	Pagado	Devengado a la Fecha
1	2	3	4	5	6	7	8	9	10	11	12	13	14	15	16	17	18	19	20 = 18 + 0 - 19	21	22	23	24	25 = 21 + 23	26 = 20 - 25
		11	1	0064								CONSTRUCCION DE ACERAS Y CONTENES EN EL HOYO, SECTOR EL MILLONCITO, SABANA PERDIDA, SANTO DOMINGO NORTE.					2,498,670.00	-611,904.31	1,886,765.69	498,145.01	0.00	1,208,909.57	1,208,909.57	1,707,054.58	179,711.11
		11	1	0064			2	7				OBRAS					2,498,670.00	-611,904.31	1,886,765.69	498,145.01	0.00	1,208,909.57	1,208,909.57	1,707,054.58	179,711.11
		11	1	0064			2	7	2			INFRAESTRUCTURA					2,498,670.00	-611,904.31	1,886,765.69	498,145.01	0.00	1,208,909.57	1,208,909.57	1,707,054.58	179,711.11
		11	1	0064			2	7	2	4		Infraestructura terrestre y obras anexas					2,498,670.00	-611,904.31	1,886,765.69	498,145.01	0.00	1,208,909.57	1,208,909.57	1,707,054.58	179,711.11
I		11	1	0064			2	7	2	4	1	Infraestructura terrestre y obras anexas	###	20	1955	100	2,498,670.00	-611,904.31	1,886,765.69	498,145.01	0.00	1,208,909.57	1,208,909.57	1,707,054.58	179,711.11
		11	1	0065								CONSTRUCCION DE ACERAS Y CONTENES EN EL SECTOR EL MANGUITO, SABANA PERDIDA, SANTO DOMINGO NORTE.					2,499,253.00	-1,921,878.08	577,374.92	485,902.92	0.00	0.00	0.00	485,902.92	91,472.00
		11	1	0065			2	7				OBRAS					2,499,253.00	-1,921,878.08	577,374.92	485,902.92	0.00	0.00	0.00	485,902.92	91,472.00
		11	1	0065			2	7	2			INFRAESTRUCTURA					2,499,253.00	-1,921,878.08	577,374.92	485,902.92	0.00	0.00	0.00	485,902.92	91,472.00
		11	1	0065			2	7	2	4		Infraestructura terrestre y obras anexas					2,499,253.00	-1,921,878.08	577,374.92	485,902.92	0.00	0.00	0.00	485,902.92	91,472.00
I		11	1	0065			2	7	2	4	1	Infraestructura terrestre y obras anexas	###	20	1955	100	2,499,253.00	-1,921,878.08	577,374.92	485,902.92	0.00	0.00	0.00	485,902.92	91,472.00
		11	1	0066								CONSTRUCCION DE ACERAS Y CONTENES EN EL SECTOR LA ALTAGRACIA II, SABANA PERDIDA, SANTO DOMINGO NORTE.					2,494,196.00	-602,589.71	1,891,606.29	1,023,228.68	0.00	868,377.61	868,377.61	1,891,606.29	0.00
		11	1	0066			2	7				OBRAS					2,494,196.00	-602,589.71	1,891,606.29	1,023,228.68	0.00	868,377.61	868,377.61	1,891,606.29	0.00
		11	1	0066			2	7	2			INFRAESTRUCTURA					2,494,196.00	-602,589.71	1,891,606.29	1,023,228.68	0.00	868,377.61	868,377.61	1,891,606.29	0.00
		11	1	0066			2	7	2	4		Infraestructura terrestre y obras anexas					2,494,196.00	-602,589.71	1,891,606.29	1,023,228.68	0.00	868,377.61	868,377.61	1,891,606.29	0.00
I		11	1	0066			2	7	2	4	1	Infraestructura terrestre y obras anexas	###	20	1955	100	2,494,196.00	-602,589.71	1,891,606.29	1,023,228.68	0.00	868,377.61	868,377.61	1,891,606.29	0.00
		11	1	0067								CONSTRUCCION DE ACERAS Y CONTENES EN EL SECTOR EL CACHON, SABANA PERDIDA, SANTO DOMINGO NORTE.					2,499,875.00	-1,874,085.36	625,789.64	470,871.33	0.00	0.00	0.00	470,871.33	154,918.31
		11	1	0067			2	7				OBRAS					2,499,875.00	-1,874,085.36	625,789.64	470,871.33	0.00	0.00	0.00	470,871.33	154,918.31
		11	1	0067			2	7	2			INFRAESTRUCTURA					2,499,875.00	-1,874,085.36	625,789.64	470,871.33	0.00	0.00	0.00	470,871.33	154,918.31
		11	1	0067			2	7	2	4		Infraestructura terrestre y obras anexas					2,499,875.00	-1,874,085.36	625,789.64	470,871.33	0.00	0.00	0.00	470,871.33	154,918.31
I		11	1	0067			2	7	2	4	1	Infraestructura terrestre y obras anexas	###	20	1955	100	2,499,875.00	-1,874,085.36	625,789.64	470,871.33	0.00	0.00	0.00	470,871.33	154,918.31

1-Cotraloría General de la República, 2- Camara de Cuentas, 3-Comisión de Fiscalización y Control, 4- Ayuntamiento Municipal, 5- Dirección General de Presupuesto (DIGEPRES), 6 - Dirección General de Contabilidad Gubernamental (DIGECOG)

Nota: Los Ayuntamientos y Juntas de Distrito Municipales utilizarán la cantidad de programas de acuerdo a las actividades que se desarrollan en el mismo.

MINISTERIO DE HACIENDA
DIRECCIÓN GENERAL DE PRESUPUESTO
EJECUCIÓN DE LOS GASTOS Y APLICACIONES FINANCIERAS POR DESTINO DE FONDOS Y ESTRUCTURA PROGRAMÁTICA
CORRESPONDIENTE A DICIEMBRE DEL AÑO 2019

CÓDIGO DEL CAPÍTULO : 7036

DENOMINACIÓN : AYUNTAMIENTO MUNICIPAL SANTO DOMINGO NORTE

DESTINO DE FONDO: INVERSIÓN

Destino de Fondos	Estructura					Clasificador del Gasto						Presupuesto			Ejecución del Gasto											
	Apropiación No Atig. Programas	Programa	Proyecto	Actividad / Obra	Institución Receptora	Código SNIP	Tipo	Objeto	Cuenta	Sub-Cuenta	Auxiliar	Denominación del Gasto	Función	Fuente de Financiamiento	Fuente Específica	Organismo Financiador	Presupuesto Original Año Actual	Modificaciones	Vigenta	Acumulado Anterior	Comprometido	Devengado	Pagado	Devengado a la Fecha	Balance Disponible	
																										18
		11	1	0068								CONSTRUCCION DE ACERAS Y CONTENES EN EL SECTOR PROFESOR JUAN BOSCH, LOS GUARICANOS, SANTO DOMINGO NORTE.					3,249,931.00	14,881,422.71	18,131,353.71	13,907,001.98	0.00	2,056,296.42	2,056,296.42	15,963,298.40	2,168,055.31	
		11	1	0068			2	7				OBRAS					3,249,931.00	14,881,422.71	18,131,353.71	13,907,001.98	0.00	2,056,296.42	2,056,296.42	15,963,298.40	2,168,055.31	
		11	1	0068			2	7	2			INFRAESTRUCTURA					3,249,931.00	14,881,422.71	18,131,353.71	13,907,001.98	0.00	2,056,296.42	2,056,296.42	15,963,298.40	2,168,055.31	
		11	1	0068			2	7	2	4		Infraestructura terrestre y obras anexas					3,249,931.00	14,881,422.71	18,131,353.71	13,907,001.98	0.00	2,056,296.42	2,056,296.42	15,963,298.40	2,168,055.31	
I		11	1	0068			2	7	2	4	1	Infraestructura terrestre y obras anexas	###	20	1955	100	3,249,931.00	14,881,422.71	18,131,353.71	13,907,001.98	0.00	2,056,296.42	2,056,296.42	15,963,298.40	2,168,055.31	
		11	1	0069								CONSTRUCCION DE ACERAS Y CONTENES EN EL SECTOR MATA SAN JUAN, ZONA RURAL, SANTO DOMINGO NORTE.					1,048,977.00	-310,448.83	738,528.17	622,051.09	0.00	66,505.06	66,505.06	688,556.15	49,972.02	
		11	1	0069			2	7				OBRAS					1,048,977.00	-310,448.83	738,528.17	622,051.09	0.00	66,505.06	66,505.06	688,556.15	49,972.02	
		11	1	0069			2	7	2			INFRAESTRUCTURA					1,048,977.00	-310,448.83	738,528.17	622,051.09	0.00	66,505.06	66,505.06	688,556.15	49,972.02	
		11	1	0069			2	7	2	4		Infraestructura terrestre y obras anexas					1,048,977.00	-310,448.83	738,528.17	622,051.09	0.00	66,505.06	66,505.06	688,556.15	49,972.02	
I		11	1	0069			2	7	2	4	1	Infraestructura terrestre y obras anexas	###	20	1955	100	1,048,977.00	-310,448.83	738,528.17	622,051.09	0.00	66,505.06	66,505.06	688,556.15	49,972.02	
		11	1	0070								CONSTRUCCIÓN DE ACERA PERIMETRAL FRENTE AL DESTACAMENTO DE LA CHARLES DE GAULLE ,SABANA PERDIDA ,SANTO DOMINGO NORTE					700,000.00	-573,059.80	126,940.20	126,940.20	0.00	0.00	0.00	126,940.20	0.00	
		11	1	0070			2	7				OBRAS					700,000.00	-573,059.80	126,940.20	126,940.20	0.00	0.00	0.00	126,940.20	0.00	
		11	1	0070			2	7	2			INFRAESTRUCTURA					700,000.00	-573,059.80	126,940.20	126,940.20	0.00	0.00	0.00	126,940.20	0.00	
		11	1	0070			2	7	2	4		Infraestructura terrestre y obras anexas					700,000.00	-573,059.80	126,940.20	126,940.20	0.00	0.00	0.00	126,940.20	0.00	
I		11	1	0070			2	7	2	4	1	Infraestructura terrestre y obras anexas	###	20	1955	100	700,000.00	-573,059.80	126,940.20	126,940.20	0.00	0.00	0.00	126,940.20	0.00	
		11	1	0071								CONSTRUCCIÓN DE ACERAS Y CONTENES EN EL SECTOR MACO FRIO, VILLA MELLA SANTO DOMINGO NORTE					900,000.00	-900,000.00	0.00	0.00	0.00	0.00	0.00	0.00	0.00	
		11	1	0071			2	7				OBRAS					900,000.00	-900,000.00	0.00	0.00	0.00	0.00	0.00	0.00	0.00	
		11	1	0071			2	7	2			INFRAESTRUCTURA					900,000.00	-900,000.00	0.00	0.00	0.00	0.00	0.00	0.00	0.00	
		11	1	0071			2	7	2	4		Infraestructura terrestre y obras anexas					900,000.00	-900,000.00	0.00	0.00	0.00	0.00	0.00	0.00	0.00	
I		11	1	0071			2	7	2	4	1	Infraestructura terrestre y obras anexas	###	20	1955	100	900,000.00	-900,000.00	0.00	0.00	0.00	0.00	0.00	0.00	0.00	0.00

MINISTERIO DE HACIENDA
DIRECCIÓN GENERAL DE PRESUPUESTO
EJECUCIÓN DE LOS GASTOS Y APLICACIONES FINANCIERAS POR DESTINO DE FONDOS Y ESTRUCTURA PROGRAMÁTICA
CORRESPONDIENTE A DICIEMBRE DEL AÑO 2019

CÓDIGO DEL CAPÍTULO : 7036

DENOMINACIÓN : AYUNTAMIENTO MUNICIPAL SANTO DOMINGO NORTE

DESTINO DE FONDO: INVERSIÓN

Destino de Fondos	Estructura					Clasificador del Gasto							Presupuesto			Ejecución del Gasto									
	Apropiación No Asig. Programas	Programa	Proyecto	Actividad / Obra	Institución Receptora	Código SNIP	Tipo	Objeto	Cuenta	Sub-Cuenta	Auxiliar	Denominación del Gasto	Función	Fuente de Financiamiento	Fuente Específica	Organismo Financiador	Presupuesto Original Año Actual	Modificaciones	Vigente	Acumulado Anterior	Comprometido	Devengado	Pagado	Devengado a la Fecha	Balance Disponible
		11	1	0072								CONSTRUCCIÓN DE ACERAS, CONTENES Y BADENES EN EL SECTOR LIBERTAD, SABANA PERDIDA SANTO DOMINGO NORTE.					1,000,000.00	-1,000,000.00	0.00	0.00	0.00	0.00	0.00	0.00	0.00
		11	1	0072			2	7				OBRAS					1,000,000.00	-1,000,000.00	0.00	0.00	0.00	0.00	0.00	0.00	0.00
		11	1	0072			2	7	2			INFRAESTRUCTURA					1,000,000.00	-1,000,000.00	0.00	0.00	0.00	0.00	0.00	0.00	0.00
		11	1	0072			2	7	2	4		Infraestructura terrestre y obras anexas					1,000,000.00	-1,000,000.00	0.00	0.00	0.00	0.00	0.00	0.00	0.00
I		11	1	0072			2	7	2	4	1	Infraestructura terrestre y obras anexas	###	20	1955	100	1,000,000.00	-1,000,000.00	0.00	0.00	0.00	0.00	0.00	0.00	0.00
		11	1	0073								CONSTRUCCIÓN DE ACERAS, CONTENES Y BADENES EN EL SECTOR PARAÑOSO, LOS ARQUEANOS, VILLA MELLA SANTO DOMINGO NORTE.					1,015,174.00	133,360.80	1,148,534.80	904,689.84	0.00	0.00	0.00	904,689.84	243,844.96
		11	1	0073			2	7				OBRAS					1,015,174.00	133,360.80	1,148,534.80	904,689.84	0.00	0.00	0.00	904,689.84	243,844.96
		11	1	0073			2	7	2			INFRAESTRUCTURA					1,015,174.00	133,360.80	1,148,534.80	904,689.84	0.00	0.00	0.00	904,689.84	243,844.96
		11	1	0073			2	7	2	4		Infraestructura terrestre y obras anexas					1,015,174.00	133,360.80	1,148,534.80	904,689.84	0.00	0.00	0.00	904,689.84	243,844.96
I		11	1	0073			2	7	2	4	1	Infraestructura terrestre y obras anexas	###	20	1955	100	1,015,174.00	133,360.80	1,148,534.80	904,689.84	0.00	0.00	0.00	904,689.84	243,844.96
		11	1	0074								IMPRIMACIÓN EN EL SECTOR SAN FELIPE 31, VILLA MELLA SANTO DOMINGO NORTE.					1,616,576.00	-1,293,260.84	323,315.16	323,315.16	0.00	0.00	0.00	323,315.16	0.00
		11	1	0074			2	7				OBRAS					1,616,576.00	-1,293,260.84	323,315.16	323,315.16	0.00	0.00	0.00	323,315.16	0.00
		11	1	0074			2	7	2			INFRAESTRUCTURA					1,616,576.00	-1,293,260.84	323,315.16	323,315.16	0.00	0.00	0.00	323,315.16	0.00
		11	1	0074			2	7	2	4		Infraestructura terrestre y obras anexas					1,616,576.00	-1,293,260.84	323,315.16	323,315.16	0.00	0.00	0.00	323,315.16	0.00
I		11	1	0074			2	7	2	4	1	Infraestructura terrestre y obras anexas	###	20	1955	100	1,616,576.00	-1,293,260.84	323,315.16	323,315.16	0.00	0.00	0.00	323,315.16	0.00
		11	1	0075								IMPRIMACIÓN EN EL SECTOR COLINAS DEL EDEN 3, VILLA MELLA, SANTO DOMINGO NORTE.					2,480,184.00	-1,984,147.13	496,036.87	496,036.87	0.00	0.00	0.00	496,036.87	0.00
		11	1	0075			2	7				OBRAS					2,480,184.00	-1,984,147.13	496,036.87	496,036.87	0.00	0.00	0.00	496,036.87	0.00
		11	1	0075			2	7	2			INFRAESTRUCTURA					2,480,184.00	-1,984,147.13	496,036.87	496,036.87	0.00	0.00	0.00	496,036.87	0.00
		11	1	0075			2	7	2	4		Infraestructura terrestre y obras anexas					2,480,184.00	-1,984,147.13	496,036.87	496,036.87	0.00	0.00	0.00	496,036.87	0.00
I		11	1	0075			2	7	2	4	1	Infraestructura terrestre y obras anexas	###	20	1955	100	2,480,184.00	-1,984,147.13	496,036.87	496,036.87	0.00	0.00	0.00	496,036.87	0.00

1-Cotraloría General de la República, 2- Camara de Cuentas, 3-Comisión de Fiscalización y Control, 4- Ayuntamiento Municipal, 5- Dirección General de Presupuesto (DIGEPRES), 6 - Dirección General de Contabilidad Gubernamental (DIGECOG)

Nota: Los Ayuntamientos y Juntas de Distrito Municipales utilizarán la cantidad de programas de acuerdo a las actividades que se desarrollan en el mismo.

MINISTERIO DE HACIENDA
DIRECCIÓN GENERAL DE PRESUPUESTO
EJECUCIÓN DE LOS GASTOS Y APLICACIONES FINANCIERAS POR DESTINO DE FONDOS Y ESTRUCTURA PROGRAMÁTICA
CORRESPONDIENTE A DICIEMBRE DEL AÑO 2019

CÓDIGO DEL CAPÍTULO : 7036
DENOMINACIÓN : AYUNTAMIENTO MUNICIPAL SANTO DOMINGO NORTE

DESTINO DE FONDO: INVERSIÓN

Destino de Fondos	Estructura					Clasificador del Gasto						Presupuesto			Ejecución del Gasto											
	Apropiación No Asig. Programas	Programa	Proyecto	Actividad / Obra	Institución Receptora	Código SNIP	Tipo	Objeto	Cuenta	Sub-Cuenta	Auxiliar	Denominación del Gasto	Función	Fuente de Financiamiento	Fuente Específica	Organismo Financiador	Presupuesto Original Año Actual	Modificaciones	Vigente	Acumulado Anterior	Comprometido	Devengado	Pagado	Devengado a la Fecha	Balance Disponible	
																										18
1		11	1	0076								CONSTRUCCION DE CONTENES, BADENES Y EL ACONDICIONAMIENTO DE LAS CALLES EN EL SECTOR CARLOS ALVARES, JUNTA DE VECINO 27 DE FEBRERO, SANTO DOMINGO NORTE.					800,000.00	-800,000.00	0.00	0.00	0.00	0.00	0.00	0.00	0.00	0.00
		11	1	0076			2	7				OBRAS					800,000.00	-800,000.00	0.00	0.00	0.00	0.00	0.00	0.00	0.00	0.00
		11	1	0076			2	7	2			INFRAESTRUCTURA					800,000.00	-800,000.00	0.00	0.00	0.00	0.00	0.00	0.00	0.00	0.00
		11	1	0076			2	7	2	4		Infraestructura terrestre y obras anexas					800,000.00	-800,000.00	0.00	0.00	0.00	0.00	0.00	0.00	0.00	0.00
I		11	1	0076			2	7	2	4	1	Infraestructura terrestre y obras anexas	###	20	1955	100	800,000.00	-800,000.00	0.00	0.00	0.00	0.00	0.00	0.00	0.00	0.00
		11	1	0077								CONSTRUCCION DE CONTENES Y EL ACONDICIONAMIENTO DE LAS CALLES EN EL BARRIO PARAISO C28, CARLOS ALVARES, VILLA MELLA, SANTO DOMINGO NORTE.					800,000.00	-800,000.00	0.00	0.00	0.00	0.00	0.00	0.00	0.00	
		11	1	0077			2	7				OBRAS					800,000.00	-800,000.00	0.00	0.00	0.00	0.00	0.00	0.00	0.00	0.00
		11	1	0077			2	7	2			INFRAESTRUCTURA					800,000.00	-800,000.00	0.00	0.00	0.00	0.00	0.00	0.00	0.00	0.00
		11	1	0077			2	7	2	4		Infraestructura terrestre y obras anexas					800,000.00	-800,000.00	0.00	0.00	0.00	0.00	0.00	0.00	0.00	0.00
I		11	1	0077			2	7	2	4	1	Infraestructura terrestre y obras anexas	###	20	1955	100	800,000.00	-800,000.00	0.00	0.00	0.00	0.00	0.00	0.00	0.00	0.00
		11	1	0078								CONSTRUCCION DE ACERAS Y CONTENES EN EL SECTOR PROFESOR JUAN BOSCH, LOS GUARICANOS, SANTO DOMINGO NORTE.					0.00	9,262,572.07	9,262,572.07	8,935,069.75	0.00	327,502.32	327,502.32	9,262,572.07	0.00	
		11	1	0078			2	7				OBRAS					0.00	9,262,572.07	9,262,572.07	8,935,069.75	0.00	327,502.32	327,502.32	9,262,572.07	0.00	
		11	1	0078			2	7	2			INFRAESTRUCTURA					0.00	9,262,572.07	9,262,572.07	8,935,069.75	0.00	327,502.32	327,502.32	9,262,572.07	0.00	
		11	1	0078			2	7	2	4		Infraestructura terrestre y obras anexas					0.00	9,262,572.07	9,262,572.07	8,935,069.75	0.00	327,502.32	327,502.32	9,262,572.07	0.00	
I		11	1	0078			2	7	2	4	1	Infraestructura terrestre y obras anexas	###	70	0686	100	0.00	9,262,572.07	9,262,572.07	8,935,069.75	0.00	327,502.32	327,502.32	9,262,572.07	0.00	
		11	1	0079								CONSTRUCCIÓN DE ACERAS, CONTENES Y BADENES EN EL SECTOR PARAÍSO, LOS ARQUEANOS, VILLA MELLA SANTO DOMINGO NORTE.					0.00	0.00	0.00	0.00	0.00	0.00	0.00	0.00	0.00	
		11	1	0079			2	7				OBRAS					0.00	0.00	0.00	0.00	0.00	0.00	0.00	0.00	0.00	
		11	1	0079			2	7	2			INFRAESTRUCTURA					0.00	0.00	0.00	0.00	0.00	0.00	0.00	0.00	0.00	
		11	1	0079			2	7	2	4		Infraestructura terrestre y obras anexas					0.00	0.00	0.00	0.00	0.00	0.00	0.00	0.00	0.00	
I		11	1	0079			2	7	2	4	1	Infraestructura terrestre y obras anexas	###	70	0686	100	0.00	0.00	0.00	0.00	0.00	0.00	0.00	0.00	0.00	0.00

1-Centralía General de la República, 2- Cámara de Cuentas, 3-Comisión de Fiscalización y Control, 4- Ayuntamiento Municipal, 5- Dirección General de Presupuesto (DIGEPRES), 6 - Dirección General de Contabilidad Gubernamental (DIGECOG)
Nota: Los Ayuntamientos y Juntas de Distrito Municipales utilizarán la cantidad de programas de acuerdo a las actividades que se desarrollan en el mismo.

MINISTERIO DE HACIENDA
DIRECCIÓN GENERAL DE PRESUPUESTO
EJECUCIÓN DE LOS GASTOS Y APLICACIONES FINANCIERAS POR DESTINO DE FONDOS Y ESTRUCTURA PROGRAMÁTICA
CORRESPONDIENTE A DICIEMBRE DEL AÑO 2019

CÓDIGO DEL CAPÍTULO : 7036
DENOMINACIÓN : AYUNTAMIENTO MUNICIPAL SANTO DOMINGO NORTE

DESTINO DE FONDO: INVERSIÓN

Destino de Fondos	Estructura					Clasificador del Gasto							Presupuesto				Ejecución del Gasto								
	Apropiación No Asig. Programas	Programa	Proyecto	Actividad / Obra	Institución Receptora	Código SNIP	Tipo	Objeto	Cuenta	Sub-Cuenta	Auxiliar	Denominación del Gasto	Función	Fuente de Financiamiento	Fuente Específica	Organismo Financiador	Presupuesto Original Año Actual	Modificaciones	Vigente	Acumulado Anterior	Comprometido	Devengado	Pagado	Devengado a la Fecha	Balance Disponible
		11	1	0080								CONSTRUCCION DE ACERAS Y CONTENES EN EL SECTOR PROFESOR JUAN BOSCH, LOS GUARICANOS, SANTO DOMINGO NORTE.					0.00	361,751.26	361,751.26	0.00	0.00	332,176.90	332,176.90	332,176.90	29,574.36
		11	1	0080			2	7				OBRAS					0.00	361,751.26	361,751.26	0.00	0.00	332,176.90	332,176.90	332,176.90	29,574.36
		11	1	0080			2	7	2			INFRAESTRUCTURA					0.00	361,751.26	361,751.26	0.00	0.00	332,176.90	332,176.90	332,176.90	29,574.36
		11	1	0080			2	7	2	4		Infraestructura terrestre y obras anexas					0.00	361,751.26	361,751.26	0.00	0.00	332,176.90	332,176.90	332,176.90	29,574.36
I		11	1	0080			2	7	2	4	1	Infraestructura terrestre y obras anexas	###	70	0686	100	0.00	361,751.26	361,751.26	0.00	0.00	332,176.90	332,176.90	332,176.90	29,574.36
		11	11									Construcción Instalación de Infraestructuras Urbanísticas y Ornamentales					421,390.00	-337,112.06	84,277.94	84,277.94	0.00	0.00	0.00	84,277.94	0.00
		11	11	0051								CONSTRUCCIÓN DE DOS TRAMOS DE MURO Y VERJAS PERIMETRAL EN EL CENTRO COMUNAL DEL EDEN EN EL SECTOR EL EDEN, VILLA MELLA, SANTO DOMINGO NORTE.					421,390.00	-337,112.06	84,277.94	84,277.94	0.00	0.00	0.00	84,277.94	0.00
		11	11	0051			2	7				OBRAS					421,390.00	-337,112.06	84,277.94	84,277.94	0.00	0.00	0.00	84,277.94	0.00
		11	11	0051			2	7	2			INFRAESTRUCTURA					421,390.00	-337,112.06	84,277.94	84,277.94	0.00	0.00	0.00	84,277.94	0.00
		11	11	0051			2	7	2	4		Infraestructura terrestre y obras anexas					421,390.00	-337,112.06	84,277.94	84,277.94	0.00	0.00	0.00	84,277.94	0.00
I		11	11	0051			2	7	2	4	1	Infraestructura terrestre y obras anexas	###	20	1955	100	421,390.00	-337,112.06	84,277.94	84,277.94	0.00	0.00	0.00	84,277.94	0.00
		11	13									Construcción Edificaciones Municipales					800,000.00	-628,723.47	171,276.53	171,276.53	0.00	0.00	0.00	171,276.53	0.00
		11	13	0051								CONSTRUCCIÓN DEL PARQUEO DEL AYUNTAMIENTO EN EL SECTOR LA GINA, LOS GUARICANOS SANTO DOMINGO NORTE.					800,000.00	-628,723.47	171,276.53	171,276.53	0.00	0.00	0.00	171,276.53	0.00
		11	13	0051			2	7				OBRAS					800,000.00	-628,723.47	171,276.53	171,276.53	0.00	0.00	0.00	171,276.53	0.00
		11	13	0051			2	7	1			OBRAS EN EDIFICACIONES					800,000.00	-628,723.47	171,276.53	171,276.53	0.00	0.00	0.00	171,276.53	0.00
		11	13	0051			2	7	1	2		Obras para edificación no residencial					800,000.00	-628,723.47	171,276.53	171,276.53	0.00	0.00	0.00	171,276.53	0.00
I		11	13	0051			2	7	1	2	1	Obras para edificación no residencial	1101	20	1955	100	800,000.00	-628,723.47	171,276.53	171,276.53	0.00	0.00	0.00	171,276.53	0.00
		11	14									Reparación Edificaciones Municipales					4,758,300.00	-1,728,017.13	3,030,282.87	3,012,312.66	0.00	17,970.21	17,970.21	3,030,282.87	0.00
		11	14	0051								REMOSAMIENTO EN EL DESTACAMENTO REGIONAL DE LA POLICIA, UBICADO EN LA PUERTA NO.5 DEL PARQUE MIRADOR NORTE, VILLA MELLA,, SANTO DOMINGO NORTE					514,310.00	-414,451.70	99,858.30	99,858.30	0.00	0.00	0.00	99,858.30	0.00
		11	14	0051			2	7				OBRAS					514,310.00	-414,451.70	99,858.30	99,858.30	0.00	0.00	0.00	99,858.30	0.00
		11	14	0051			2	7	1			OBRAS EN EDIFICACIONES					514,310.00	-414,451.70	99,858.30	99,858.30	0.00	0.00	0.00	99,858.30	0.00

1-Cotratría General de la República, 2- Cámara de Cuentas, 3-Comisión de Fiscalización y Control, 4- Ayuntamiento Municipal, 5- Dirección General de Presupuesto (DIGEPRES), 6- Dirección General de Contabilidad Gubernamental (DIGECOG)
Nota: Los Ayuntamientos y Juntas de Distrito Municipales utilizarán la cantidad de programas de acuerdo a las actividades que se desarrollan en el mismo.

MINISTERIO DE HACIENDA
DIRECCIÓN GENERAL DE PRESUPUESTO
EJECUCIÓN DE LOS GASTOS Y APLICACIONES FINANCIERAS POR DESTINO DE FONDOS Y ESTRUCTURA PROGRAMÁTICA
CORRESPONDIENTE A DICIEMBRE DEL AÑO 2019

CÓDIGO DEL CAPÍTULO : 7036
DENOMINACIÓN : AYUNTAMIENTO MUNICIPAL SANTO DOMINGO NORTE

DESTINO DE FONDO: INVERSIÓN

Destino de Fondos	Estructura					Clasificador del Gasto							Presupuesto			Ejecución del Gasto									
	Apropiación No Asig. Programas	Programa	Proyecto	Actividad / Obra	Institución Receptora	Código SNIP	Tipo	Objeto	Cuenta	Sub-Cuenta	Auxiliar	Denominación del Gasto	Función	Fuente de Financiamiento	Fuente Especifica	Organismo Financiado	Presupuesto Original Año Actual	Modificaciones	Vigente	Acumulado Anterior	Comprometido	Devengado	Pagado	Devengado a la Fecha	Balance Disponible
1	2	3	4	5	6	7	8	9	10	11	12	13	14	15	16	17	18	19	20 = 18 + 0 - 19	21	22	23	24	25 = 21 + 23	26 = 20 - 25
		11	14	0051			2	7	1	2		Obras para edificación no residencial					514,310.00	-414,451.70	99,858.30	99,858.30	0.00	0.00	0.00	99,858.30	0.00
I		11	14	0051			2	7	1	2	1	Obras para edificación no residencial	1101	20	1955	100	514,310.00	-414,451.70	99,858.30	99,858.30	0.00	0.00	0.00	99,858.30	0.00
		11	14	0052								REPARACION Y REMODELACIÓN DEL LOBBY, BAÑOS, AUDITORIOS Y TODO EL LADO DERECHO DEL TERCER NIVEL DEL AYUNTAMIENTO DE SANTO DOMINGO NORTE.					4,243,990.00	-1,313,565.43	2,930,424.57	2,912,454.36	0.00	17,970.21	17,970.21	2,930,424.57	0.00
		11	14	0052			2	7				OBRAS					4,243,990.00	-1,313,565.43	2,930,424.57	2,912,454.36	0.00	17,970.21	17,970.21	2,930,424.57	0.00
		11	14	0052			2	7	1			OBRAS EN EDIFICACIONES					4,243,990.00	-1,313,565.43	2,930,424.57	2,912,454.36	0.00	17,970.21	17,970.21	2,930,424.57	0.00
		11	14	0052			2	7	1	2		Obras para edificación no residencial					4,243,990.00	-1,313,565.43	2,930,424.57	2,912,454.36	0.00	17,970.21	17,970.21	2,930,424.57	0.00
I		11	14	0052			2	7	1	2	1	Obras para edificación no residencial	1101	20	1955	100	4,243,990.00	-1,313,565.43	2,930,424.57	2,912,454.36	0.00	17,970.21	17,970.21	2,930,424.57	0.00
		11	2									Reparación y Acondicionamiento de Vías de Comunicación					6,282,022.00	106,262.82	6,388,284.82	5,503,014.31	0.00	346,477.21	346,477.21	5,849,491.52	538,793.30
		11	2	0051								ACONDICIONAMIENTO DE LAS CALLES EN EL SECTOR ALTOS DE CHAVON, SABANA PERDIDA, SANTO DOMINGO NORTE.					1,642,273.00	-1,310,449.21	331,823.79	331,823.79	0.00	0.00	0.00	331,823.79	0.00
		11	2	0051			2	7				OBRAS					1,642,273.00	-1,310,449.21	331,823.79	331,823.79	0.00	0.00	0.00	331,823.79	0.00
		11	2	0051			2	7	2			INFRAESTRUCTURA					1,642,273.00	-1,310,449.21	331,823.79	331,823.79	0.00	0.00	0.00	331,823.79	0.00
		11	2	0051			2	7	2	4		Infraestructura terrestre y obras anexas					1,642,273.00	-1,310,449.21	331,823.79	331,823.79	0.00	0.00	0.00	331,823.79	0.00
I		11	2	0051			2	7	2	4	1	Infraestructura terrestre y obras anexas	###	20	1955	100	1,642,273.00	-1,310,449.21	331,823.79	331,823.79	0.00	0.00	0.00	331,823.79	0.00
		11	2	0052								ACONDICIONAMIENTO DE LAS CALLES EN EL SECTOR EL CRISTAL I, SABANA PERDIDA, SANTO DOMINGO NORTE.					2,489,875.00	-1,385,662.21	1,104,212.79	1,104,212.79	0.00	0.00	0.00	1,104,212.79	0.00
		11	2	0052			2	7				OBRAS					2,489,875.00	-1,385,662.21	1,104,212.79	1,104,212.79	0.00	0.00	0.00	1,104,212.79	0.00
		11	2	0052			2	7	2			INFRAESTRUCTURA					2,489,875.00	-1,385,662.21	1,104,212.79	1,104,212.79	0.00	0.00	0.00	1,104,212.79	0.00
		11	2	0052			2	7	2	4		Infraestructura terrestre y obras anexas					2,489,875.00	-1,385,662.21	1,104,212.79	1,104,212.79	0.00	0.00	0.00	1,104,212.79	0.00
I		11	2	0052			2	7	2	4	1	Infraestructura terrestre y obras anexas	###	20	1955	100	2,489,875.00	-1,385,662.21	1,104,212.79	1,104,212.79	0.00	0.00	0.00	1,104,212.79	0.00
		11	2	0053								ACONDICIONAMIENTO DE LAS CALLES EN EL SECTOR LOS CASABES, BARRIO NUEVO, ZONA RURAL, SANTO DOMINGO NORTE.					2,149,874.00	390,167.51	2,540,041.51	1,996,716.44	0.00	27,560.43	27,560.43	2,024,276.87	515,764.64
		11	2	0053			2	7				OBRAS					2,149,874.00	390,167.51	2,540,041.51	1,996,716.44	0.00	27,560.43	27,560.43	2,024,276.87	515,764.64

1-Cotrolaría General de la República, 2- Cámara de Cuentas, 3-Comisión de Fiscalización y Control, 4- Ayuntamiento Municipal, 5- Dirección General de Presupuesto (DIGEPRES), 6 - Dirección General de Contabilidad Gubernamental (DIGECOG)

Nota: Los Ayuntamientos y Juntas de Distrito Municipales utilizarán la cantidad de programas de acuerdo a las actividades que se desarrollan en el mismo.

MINISTERIO DE HACIENDA
DIRECCIÓN GENERAL DE PRESUPUESTO
EJECUCIÓN DE LOS GASTOS Y APLICACIONES FINANCIERAS POR DESTINO DE FONDOS Y ESTRUCTURA PROGRAMÁTICA
CORRESPONDIENTE A DICIEMBRE DEL AÑO 2019

CÓDIGO DEL CAPÍTULO : 7036
DENOMINACIÓN : AYUNTAMIENTO MUNICIPAL SANTO DOMINGO NORTE

DESTINO DE FONDO: INVERSIÓN

Destino de Fondos	Estructura					Clasificador del Gasto							Presupuesto				Ejecución del Gasto								
	Apropiación No Abig. Programas	Programa	Proyecto	Actividad/Obra	Institución Receptora	Código SNIP	Tipo	Objeto	Cuenta	Sub-Cuenta	Auxiliar	Denominación del Gasto	Función	Fuente de Financiamiento	Fuente Específica	Organismo Financiador	Presupuesto Original Año Actual	Modificaciones	Vigente	Acumulado Anterior	Comprometido	Devengado	Pagado	Devengado a la Fecha	Balance Disponible
		11	2	0053			2	7	2			INFRAESTRUCTURA					2,149,874.00	390,167.51	2,540,041.51	1,996,716.44	0.00	27,560.43	27,560.43	2,024,276.87	515,764.64
		11	2	0053			2	7	2	4		Infraestructura terrestre y obras anexas					2,149,874.00	390,167.51	2,540,041.51	1,996,716.44	0.00	27,560.43	27,560.43	2,024,276.87	515,764.64
I		11	2	0053			2	7	2	4	1	Infraestructura terrestre y obras anexas	###	20	1955	100	2,149,874.00	390,167.51	2,540,041.51	1,996,716.44	0.00	27,560.43	27,560.43	2,024,276.87	515,764.64
		11	2	0054								ACONDICIONAMIENTO DE LAS CALLES EN EL SECTOR BARRIO SAN FELIPE 31, VILLA MELLA, SDN					0.00	1,248,284.18	1,248,284.18	1,228,102.56	0.00	20,181.62	20,181.62	1,248,284.18	0.00
		11	2	0054			2	7				OBRAS					0.00	1,248,284.18	1,248,284.18	1,228,102.56	0.00	20,181.62	20,181.62	1,248,284.18	0.00
		11	2	0054			2	7	2			INFRAESTRUCTURA					0.00	1,248,284.18	1,248,284.18	1,228,102.56	0.00	20,181.62	20,181.62	1,248,284.18	0.00
		11	2	0054			2	7	2	4		Infraestructura terrestre y obras anexas					0.00	1,248,284.18	1,248,284.18	1,228,102.56	0.00	20,181.62	20,181.62	1,248,284.18	0.00
I		11	2	0054			2	7	2	4	1	Infraestructura terrestre y obras anexas	###	30	9998	102	0.00	1,248,284.18	1,248,284.18	1,228,102.56	0.00	20,181.62	20,181.62	1,248,284.18	0.00
		11	2	0055								ACONDICIONAMIENTO DE LAS CALLES EN EL SECTOR LOS CASABES, BARRIO NUEVO, ZONA RURAL, SANTO DOMINGO NORTE.					0.00	1,163,922.55	1,163,922.55	842,158.73	0.00	298,735.16	298,735.16	1,140,893.89	23,028.66
		11	2	0055			2	7				OBRAS					0.00	1,163,922.55	1,163,922.55	842,158.73	0.00	298,735.16	298,735.16	1,140,893.89	23,028.66
		11	2	0055			2	7	2			INFRAESTRUCTURA					0.00	1,163,922.55	1,163,922.55	842,158.73	0.00	298,735.16	298,735.16	1,140,893.89	23,028.66
		11	2	0055			2	7	2	4		Infraestructura terrestre y obras anexas					0.00	1,163,922.55	1,163,922.55	842,158.73	0.00	298,735.16	298,735.16	1,140,893.89	23,028.66
I		11	2	0055			2	7	2	4	1	Infraestructura terrestre y obras anexas	###	70	0686	100	0.00	1,163,922.55	1,163,922.55	842,158.73	0.00	298,735.16	298,735.16	1,140,893.89	23,028.66
		11	20									Reparación de Viviendas					0.00	4,306,505.00	4,306,505.00	3,937,359.27	0.00	369,145.73	369,145.73	4,306,505.00	0.00
		11	20	0051								REPARACION DE VIVIENDAS EN LOS DIFERENTES SECTORES SANTO DOMINGO NORTE					0.00	4,306,505.00	4,306,505.00	3,937,359.27	0.00	369,145.73	369,145.73	4,306,505.00	0.00
		11	20	0051			2	7				OBRAS					0.00	4,306,505.00	4,306,505.00	3,937,359.27	0.00	369,145.73	369,145.73	4,306,505.00	0.00
		11	20	0051			2	7	1			OBRAS EN EDIFICACIONES					0.00	4,306,505.00	4,306,505.00	3,937,359.27	0.00	369,145.73	369,145.73	4,306,505.00	0.00
		11	20	0051			2	7	1	1		Obras para edificación residencial (viviendas)					0.00	4,306,505.00	4,306,505.00	3,937,359.27	0.00	369,145.73	369,145.73	4,306,505.00	0.00
I		11	20	0051			2	7	1	1	1	Obras para edificación residencial (viviendas)	###	70	0686	100	0.00	4,306,505.00	4,306,505.00	3,937,359.27	0.00	369,145.73	369,145.73	4,306,505.00	0.00
		11	21									Construcción de Infraestructuras sanitarias y medio ambiente					7,988,780.00	7,361,821.36	15,350,601.36	10,847,882.44	0.00	2,537,654.28	2,537,654.28	13,385,436.72	1,965,164.64
		11	21	0051								CONSTRUCCIÓN DE VARIOS POZOS FILTRANTE EN DIFERENTES SECTORES DEL MUNICIPIO SANTO DOMINGO NORTE					600,000.00	5,688,099.96	6,286,099.96	3,176,336.68	0.00	2,055,376.82	2,055,376.82	5,231,713.50	1,054,386.46

1-Cotraloría General de la República, 2- Cámara de Cuentas, 3-Comisión de Fiscalización y Control, 4- Ayuntamiento Municipal, 5- Dirección General de Presupuesto (DIGEPRES), 6- Dirección General de Contabilidad Gubernamental (DIGECOG)

Nota: Los Ayuntamientos y Juntas de Distrito Municipales utilizarán la cantidad de programas de acuerdo a las actividades que se desarrollan en el mismo.

MINISTERIO DE HACIENDA
DIRECCIÓN GENERAL DE PRESUPUESTO
EJECUCIÓN DE LOS GASTOS Y APLICACIONES FINANCIERAS POR DESTINO DE FONDOS Y ESTRUCTURA PROGRAMÁTICA
CORRESPONDIENTE A DICIEMBRE DEL AÑO 2019

CÓDIGO DEL CAPÍTULO : 7036

DENOMINACIÓN : AYUNTAMIENTO MUNICIPAL SANTO DOMINGO NORTE

DESTINO DE FONDO: INVERSIÓN

Destino de Fondos	Estructura					Clasificador del Gasto							Presupuesto			Ejecución del Gasto									
	Apropiación No Antig. Programas	Programa	Proyecto	Actividad / Obra	Institución Receptora	Código SNIP	Tipo	Objeto	Cuenta	Sub-Cuenta	Auxiliar	Denominación del Gasto	Función	Fuente de Financiamiento	Fuente Específica	Organismo Financiado	Presupuesto Original Año Actual	Modificaciones	Vigente	Acumulado Anterior	Comprometido	Devengado	Pagado	Devengado a la Fecha	Balance Disponible
		11	21	0051			2	7				OBRAS					600,000.00	5,686,099.96	6,286,099.96	3,176,336.68	0.00	2,055,376.82	2,055,376.82	5,231,713.50	1,054,386.46
		11	21	0051			2	7	2			INFRAESTRUCTURA					600,000.00	5,686,099.96	6,286,099.96	3,176,336.68	0.00	2,055,376.82	2,055,376.82	5,231,713.50	1,054,386.46
		11	21	0051			2	7	2	1		Obras hidráulicas y sanitarias					600,000.00	5,686,099.96	6,286,099.96	3,176,336.68	0.00	2,055,376.82	2,055,376.82	5,231,713.50	1,054,386.46
I		11	21	0051			2	7	2	1	1	Obras hidráulicas y sanitarias	###	30	9996	102	0.00	0.00	0.00	0.00	0.00	0.00	0.00	0.00	0.00
I		11	21	0051			2	7	2	1	1	Obras hidráulicas y sanitarias	###	30	9998	102	0.00	0.00	0.00	0.00	0.00	0.00	0.00	0.00	0.00
I		11	21	0051			2	7	2	1	1	Obras hidráulicas y sanitarias	###	30	9995	102	0.00	1,565,064.00	1,565,064.00	0.00	0.00	1,131,206.34	1,131,206.34	1,131,206.34	433,857.66
I		11	21	0051			2	7	2	1	1	Obras hidráulicas y sanitarias	###	20	1955	100	600,000.00	859,047.90	1,459,047.90	1,459,047.90	0.00	0.00	0.00	1,459,047.90	0.00
I		11	21	0051			2	7	2	1	1	Obras hidráulicas y sanitarias	###	70	0686	100	0.00	3,261,988.06	3,261,988.06	1,717,288.78	0.00	924,170.48	924,170.48	2,641,459.26	620,528.80
		11	21	0052								CONSTRUCCION DE DRENAJE PLUVIAL, EN EL SECTOR VILLA HERMOSA, VILLA MELLA, SANTO DOMINGO NORTE.					1,125,266.00	1,088,524.52	2,213,790.52	1,213,790.52	0.00	482,177.46	482,177.46	1,695,967.98	517,822.54
		11	21	0052			2	7				OBRAS					1,125,266.00	1,088,524.52	2,213,790.52	1,213,790.52	0.00	482,177.46	482,177.46	1,695,967.98	517,822.54
		11	21	0052			2	7	2			INFRAESTRUCTURA					1,125,266.00	1,088,524.52	2,213,790.52	1,213,790.52	0.00	482,177.46	482,177.46	1,695,967.98	517,822.54
		11	21	0052			2	7	2	1		Obras hidráulicas y sanitarias					1,125,266.00	1,088,524.52	2,213,790.52	1,213,790.52	0.00	482,177.46	482,177.46	1,695,967.98	517,822.54
I		11	21	0052			2	7	2	1	1	Obras hidráulicas y sanitarias	###	20	1955	100	1,125,266.00	1,088,524.52	2,213,790.52	1,213,790.52	0.00	482,177.46	482,177.46	1,695,967.98	517,822.54
		11	21	0053								CONSTRUCCION DE POZOS FILTRANTES EN EL BARRIO AGRARIO, SECTOR MIRAFLORES, SABANA PERDIDA, SANTO DOMINGO NORTE.					1,666,296.00	-1,333,078.22	333,217.78	333,217.78	0.00	0.00	0.00	333,217.78	0.00
		11	21	0053			2	7				OBRAS					1,666,296.00	-1,333,078.22	333,217.78	333,217.78	0.00	0.00	0.00	333,217.78	0.00
		11	21	0053			2	7	2			INFRAESTRUCTURA					1,666,296.00	-1,333,078.22	333,217.78	333,217.78	0.00	0.00	0.00	333,217.78	0.00
		11	21	0053			2	7	2	1		Obras hidráulicas y sanitarias					1,666,296.00	-1,333,078.22	333,217.78	333,217.78	0.00	0.00	0.00	333,217.78	0.00
I		11	21	0053			2	7	2	1	1	Obras hidráulicas y sanitarias	###	20	1955	100	1,666,296.00	-1,333,078.22	333,217.78	333,217.78	0.00	0.00	0.00	333,217.78	0.00
		11	21	0054								CONSTRUCCIÓN DE DRENAJE EN LA AV. ECOLÓGICA, FRENTE AL MIRADOR NORTE, VILLA MELLA SANTO DOMINGO NORTE					2,200,000.00	-405,448.64	1,794,551.36	1,794,551.36	0.00	0.00	0.00	1,794,551.36	0.00

1-Cotratista General de la República, 2- Cámara de Cuentas, 3-Comisión de Fiscalización y Control, 4- Ayuntamiento Municipal, 5- Dirección General de Presupuesto (DIGEPRES), 6 - Dirección General de Contabilidad Gubernamental (DIGECOG)
Nota: Los Ayuntamientos y Juntas de Distrito Municipales utilizarán la cantidad de programas de acuerdo a las actividades que se desarrollan en el mismo.

MINISTERIO DE HACIENDA
DIRECCIÓN GENERAL DE PRESUPUESTO
EJECUCIÓN DE LOS GASTOS Y APLICACIONES FINANCIERAS POR DESTINO DE FONDOS Y ESTRUCTURA PROGRAMÁTICA
CORRESPONDIENTE A DICIEMBRE DEL AÑO 2019

CÓDIGO DEL CAPÍTULO : 7036
DENOMINACIÓN : AYUNTAMIENTO MUNICIPAL SANTO DOMINGO NORTE

DESTINO DE FONDO: INVERSIÓN

Destino de Fondos	Estructura					Clasificador del Gasto						Presupuesto				Ejecución del Gasto									
	Apropiación No Asig. Programas	Programa	Proyecto	Actividad / Obra	Institución Receptora	Código SNIP	Tipo	Objeto	Cuenta	Sub-Cuenta	Auxiliar	Denominación del Gasto	Función	Fuente de Financiamiento	Fuente Específica	Organismo Financiador	Presupuesto Original Año Actual	Modificaciones	Vigente	Acumulado Anterior	Comprometido	Devengado	Pagado	Devengado a la Fecha	Balance Disponible
												13					18	19	20 = 18 + 0 - 19	21	22	23	24	25 = 21 + 23	26 = 20 - 25
		11	21	0054			2	7				OBRAS					2,200,000.00	-405,448.84	1,794,551.36	1,794,551.36	0.00	0.00	0.00	1,794,551.36	0.00
		11	21	0054			2	7	2			INFRAESTRUCTURA					2,200,000.00	-405,448.84	1,794,551.36	1,794,551.36	0.00	0.00	0.00	1,794,551.36	0.00
		11	21	0054			2	7	2	1		Obras hidráulicas y sanitarias					2,200,000.00	-405,448.84	1,794,551.36	1,794,551.36	0.00	0.00	0.00	1,794,551.36	0.00
I		11	21	0054			2	7	2	1	1	Obras hidráulicas y sanitarias	###	20	1955	100	2,200,000.00	-405,448.84	1,794,551.36	1,794,551.36	0.00	0.00	0.00	1,794,551.36	0.00
		11	21	0055								CONSTRUCCIÓN DE DRENAJE PLUVIAL EN EL SECTOR LOTES Y SERVICIOS, SABANA PERDIDA, SANTO DOMINGO NORTE.					2,397,218.00	2,325,723.74	4,722,941.74	4,329,986.10	0.00	0.00	0.00	4,329,986.10	392,955.64
		11	21	0055			2	7				OBRAS					2,397,218.00	2,325,723.74	4,722,941.74	4,329,986.10	0.00	0.00	0.00	4,329,986.10	392,955.64
		11	21	0055			2	7	2			INFRAESTRUCTURA					2,397,218.00	2,325,723.74	4,722,941.74	4,329,986.10	0.00	0.00	0.00	4,329,986.10	392,955.64
		11	21	0055			2	7	2	1		Obras hidráulicas y sanitarias					2,397,218.00	2,325,723.74	4,722,941.74	4,329,986.10	0.00	0.00	0.00	4,329,986.10	392,955.64
I		11	21	0055			2	7	2	1	1	Obras hidráulicas y sanitarias	###	20	1955	100	2,397,218.00	2,325,723.74	4,722,941.74	4,329,986.10	0.00	0.00	0.00	4,329,986.10	392,955.64
		11	23									Instalaciones, Colocación Eléctricas					5,748,803.00	-1,598,046.05	4,150,756.95	2,905,968.98	0.00	1,175,976.28	1,175,976.28	4,081,945.26	68,811.69
		11	23	0051								ILUMINACIÓN DE LAS CALLES EN EL SECTOR LOS ALTAGRACIANOS, SABANA CENTRO, SABANA PERDIDA, SANTO DOMINGO NORTE.					2,498,902.00	637,102.80	3,136,004.80	2,275,836.81	0.00	816,230.39	816,230.39	3,092,067.20	43,937.60
		11	23	0051			2	7				OBRAS					2,498,902.00	637,102.80	3,136,004.80	2,275,836.81	0.00	816,230.39	816,230.39	3,092,067.20	43,937.60
		11	23	0051			2	7	2			INFRAESTRUCTURA					2,498,902.00	637,102.80	3,136,004.80	2,275,836.81	0.00	816,230.39	816,230.39	3,092,067.20	43,937.60
		11	23	0051			2	7	2	2		Obras de energía					2,498,902.00	637,102.80	3,136,004.80	2,275,836.81	0.00	816,230.39	816,230.39	3,092,067.20	43,937.60
I		11	23	0051			2	7	2	2	1	Obras de energía	###	20	1955	100	2,498,902.00	637,102.80	3,136,004.80	2,275,836.81	0.00	816,230.39	816,230.39	3,092,067.20	43,937.60
		11	23	0052								ALUMBRADO Y SUMINISTRO DE PLANTA ELECTRICA EN EL PLAY DEL SECTOR SAN MIGUEL, LOS GUARICANOS, SANTO DOMINGO NORTE.					3,249,901.00	-2,235,148.85	1,014,752.15	630,132.17	0.00	359,745.89	359,745.89	989,878.06	24,874.09
		11	23	0052			2	7				OBRAS					3,249,901.00	-2,235,148.85	1,014,752.15	630,132.17	0.00	359,745.89	359,745.89	989,878.06	24,874.09
		11	23	0052			2	7	2			INFRAESTRUCTURA					3,249,901.00	-2,235,148.85	1,014,752.15	630,132.17	0.00	359,745.89	359,745.89	989,878.06	24,874.09
		11	23	0052			2	7	2	2		Obras de energía					3,249,901.00	-2,235,148.85	1,014,752.15	630,132.17	0.00	359,745.89	359,745.89	989,878.06	24,874.09
I		11	23	0052			2	7	2	2	1	Obras de energía	###	20	1955	100	3,249,901.00	-2,235,148.85	1,014,752.15	630,132.17	0.00	359,745.89	359,745.89	989,878.06	24,874.09
		11	24									Construcción de Infraestructuras Hidráulicas					6,380,430.00	-3,751,961.64	2,628,468.36	1,930,939.80	0.00	485,436.27	485,436.27	2,416,376.07	212,092.23

1-Cotratría General de la República, 2- Cámara de Cuentas, 3-Comisión de Fiscalización y Control, 4- Ayuntamiento Municipal, 5- Dirección General de Presupuesto (DIGEPRES), 6- Dirección General de Contabilidad Gubernamental (DIGECOG)
Nota: Los Ayuntamientos y Juntas de Distrito Municipales utilizarán la cantidad de programas de acuerdo a las actividades que se desarrollan en el mismo.

MINISTERIO DE HACIENDA
DIRECCIÓN GENERAL DE PRESUPUESTO
EJECUCIÓN DE LOS GASTOS Y APLICACIONES FINANCIERAS POR DESTINO DE FONDOS Y ESTRUCTURA PROGRAMÁTICA
CORRESPONDIENTE A DICIEMBRE DEL AÑO 2019

CÓDIGO DEL CAPÍTULO : 7036
DENOMINACIÓN : AYUNTAMIENTO MUNICIPAL SANTO DOMINGO NORTE

DESTINO DE FONDO: INVERSIÓN

Destino de Fondos	Estructura					Clasificador del Gasto							Presupuesto			Ejecución del Gasto									
	Apropiación No Asig. Programas	Programa	Proyecto	Actividad / Obra	Institución Receptora	Código SNIP	Tipo	Objeto	Cuenta	Sub-Cuenta	Auxiliar	Denominación del Gasto	Función	Fuente de Financiamiento	Fuente Específica	Organismo Financiador	Presupuesto Original Año Actual	Modificaciones	Vigente	Acumulado Anterior	Comprometido	Devengado	Pagado	Devengado a la Fecha	Balance Disponible
1		11	24	0051								13 SANEAMIENTO Y CONSTRUCCION DE UN TRAMO DE CAÑADA EN EL SECTOR PROYECTO INVI, LAS FLORES, SABANA PERDIDA, SANTO DOMINGO NORTE.					1,665,695.00	-991,332.05	674,362.95	674,362.95	0.00	0.00	0.00	674,362.95	0.00
		11	24	0051			2	7				OBRAS					1,665,695.00	-991,332.05	674,362.95	674,362.95	0.00	0.00	0.00	674,362.95	0.00
		11	24	0051			2	7	2			INFRAESTRUCTURA					1,665,695.00	-991,332.05	674,362.95	674,362.95	0.00	0.00	0.00	674,362.95	0.00
		11	24	0051			2	7	2	1		Obras hidráulicas y sanitarias					1,665,695.00	-991,332.05	674,362.95	674,362.95	0.00	0.00	0.00	674,362.95	0.00
I		11	24	0051			2	7	2	1	1	Obras hidráulicas y sanitarias	###	20	1955	100	1,665,695.00	-991,332.05	674,362.95	674,362.95	0.00	0.00	0.00	674,362.95	0.00
		11	24	0052								SANEAMIENTO Y CONSTRUCCION DE UN TRAMO DE CAÑADA EN EL SECTOR KM 10 A%, JUAN PABLO DUARTE, VILLA MELLA, SANTO DOMINGO NORTE.					1,049,877.00	-1,049,877.00	0.00	0.00	0.00	0.00	0.00	0.00	0.00
		11	24	0052			2	7				OBRAS					1,049,877.00	-1,049,877.00	0.00	0.00	0.00	0.00	0.00	0.00	0.00
		11	24	0052			2	7	2			INFRAESTRUCTURA					1,049,877.00	-1,049,877.00	0.00	0.00	0.00	0.00	0.00	0.00	0.00
		11	24	0052			2	7	2	1		Obras hidráulicas y sanitarias					1,049,877.00	-1,049,877.00	0.00	0.00	0.00	0.00	0.00	0.00	0.00
I		11	24	0052			2	7	2	1	1	Obras hidráulicas y sanitarias	###	20	1955	100	1,049,877.00	-1,049,877.00	0.00	0.00	0.00	0.00	0.00	0.00	0.00
		11	24	0053								CONSTRUCCION DE UN TRAMO DE CAÑADA UBICADA EN LA CALLE SAN RAMON, DEL SECTOR LA JAVILLA I, SABANA PERDIDA, SANTO DOMINGO NORTE .					400,000.00	-400,000.00	0.00	0.00	0.00	0.00	0.00	0.00	0.00
		11	24	0053			2	7				OBRAS					400,000.00	-400,000.00	0.00	0.00	0.00	0.00	0.00	0.00	0.00
		11	24	0053			2	7	2			INFRAESTRUCTURA					400,000.00	-400,000.00	0.00	0.00	0.00	0.00	0.00	0.00	0.00
		11	24	0053			2	7	2	1		Obras hidráulicas y sanitarias					400,000.00	-400,000.00	0.00	0.00	0.00	0.00	0.00	0.00	0.00
I		11	24	0053			2	7	2	1	1	Obras hidráulicas y sanitarias	###	30	9996	102	400,000.00	-400,000.00	0.00	0.00	0.00	0.00	0.00	0.00	0.00
		11	24	0054								CONSTRUCCIÓN DE CANALETAS, REGISTROS Y COLOCACIÓN DE ALCANTARILLAS, EN LA AVE. HERMANAS MIRABAL, DETRÁS DE LA ESTACIÓN DEL METRO GREGORIO U. GILBERT, VILLA MELLA, SANTO DOMINGO NORTE.					766,165.00	-234,285.27	531,879.73	531,879.73	0.00	0.00	0.00	531,879.73	0.00
		11	24	0054			2	7				OBRAS					766,165.00	-234,285.27	531,879.73	531,879.73	0.00	0.00	0.00	531,879.73	0.00
		11	24	0054			2	7	2			INFRAESTRUCTURA					766,165.00	-234,285.27	531,879.73	531,879.73	0.00	0.00	0.00	531,879.73	0.00
		11	24	0054			2	7	2	1		Obras hidráulicas y sanitarias					766,165.00	-234,285.27	531,879.73	531,879.73	0.00	0.00	0.00	531,879.73	0.00

1-Cotraloría General de la República, 2- Cámara de Cuentas, 3-Comisión de Fiscalización y Control, 4- Ayuntamiento Municipal, 5- Dirección General de Presupuesto (DIGEPRES), 6 - Dirección General de Contabilidad Gubernamental (DIGECOG)
Nota: Los Ayuntamientos y Juntas de Distrito Municipales utilizarán la cantidad de programas de acuerdo a las actividades que se desarrollan en el mismo.

MINISTERIO DE HACIENDA
DIRECCIÓN GENERAL DE PRESUPUESTO
EJECUCIÓN DE LOS GASTOS Y APLICACIONES FINANCIERAS POR DESTINO DE FONDOS Y ESTRUCTURA PROGRAMÁTICA
CORRESPONDIENTE A DICIEMBRE DEL AÑO 2019

CÓDIGO DEL CAPÍTULO : 7036
DENOMINACIÓN : AYUNTAMIENTO MUNICIPAL SANTO DOMINGO NORTE

DESTINO DE FONDO: INVERSIÓN

Destino de Fondos	Estructura					Clasificador del Gasto						Presupuesto			Ejecución del Gasto										
	Apropiación No Asig. Programas	Programa	Proyecto	Actividad / Obra	Institución Receptora	Código SNIP	Tipo	Objeto	Cuenta	Sub-Cuenta	Auxiliar	Denominación del Gasto	Función	Fuente de Financiamiento	Fuente Específica	Organismo Financiado	Presupuesto Original Año Actual	Modificaciones	Vigente	Acumulado Anterior	Comprometido	Devengado	Pagado	Devengado a la Fecha	Balance Disponible
		11	24	0054			2	7	2	1	1	Obras hidráulicas y sanitarias	###	20	1955	100	766,165.00	-234,285.27	531,879.73	531,879.73	0.00	0.00	0.00	531,879.73	0.00
		11	24	0055								CONSTRUCCION DE TANQUE DE CEMENTO PARA ALMACENAR AGUA POTABLE EN EL SECTOR BRISAS DE LOS PALMARES, SABANA PERDIDA SANTO DOMINGO NORTE.					2,498,693.00	-1,076,467.32	1,422,225.68	724,697.12	0.00	485,436.27	485,436.27	1,210,133.39	212,092.29
		11	24	0055			2	7				OBRAS					2,498,693.00	-1,076,467.32	1,422,225.68	724,697.12	0.00	485,436.27	485,436.27	1,210,133.39	212,092.29
		11	24	0055			2	7	2			INFRAESTRUCTURA					2,498,693.00	-1,076,467.32	1,422,225.68	724,697.12	0.00	485,436.27	485,436.27	1,210,133.39	212,092.29
		11	24	0056			2	7	2	1		Obras hidráulicas y sanitarias					2,498,693.00	-1,076,467.32	1,422,225.68	724,697.12	0.00	485,436.27	485,436.27	1,210,133.39	212,092.29
I		11	24	0055			2	7	2	1	1	Obras hidráulicas y sanitarias	###	20	1955	100	2,498,693.00	-1,076,467.32	1,422,225.68	724,697.12	0.00	485,436.27	485,436.27	1,210,133.39	212,092.29
		11	25									Reparación de Infraestructuras Hidráulicas					3,799,741.00	-738,031.49	3,061,709.51	3,041,993.07	0.00	19,716.44	19,716.44	3,061,709.51	0.00
		11	25	0052								SANEAMIENTO Y CONSTRUCCION DE UN TRAMO DE CAÑADA EN EL SECTOR CANAAN I, VILLA MELLA, SANTO DOMINGO NORTE.					1,799,890.00	-190,659.95	1,609,230.05	1,609,230.05	0.00	0.00	0.00	1,609,230.05	0.00
		11	25	0052			2	7				OBRAS					1,799,890.00	-190,659.95	1,609,230.05	1,609,230.05	0.00	0.00	0.00	1,609,230.05	0.00
		11	25	0052			2	7	2			INFRAESTRUCTURA					1,799,890.00	-190,659.95	1,609,230.05	1,609,230.05	0.00	0.00	0.00	1,609,230.05	0.00
		11	25	0052			2	7	2	1		Obras hidráulicas y sanitarias					1,799,890.00	-190,659.95	1,609,230.05	1,609,230.05	0.00	0.00	0.00	1,609,230.05	0.00
I		11	25	0052			2	7	2	1	1	Obras hidráulicas y sanitarias	###	20	1955	100	1,799,890.00	-190,659.95	1,609,230.05	1,609,230.05	0.00	0.00	0.00	1,609,230.05	0.00
		11	25	0053								SANEAMIENTO Y CONSTRUCCION DE UN TRAMO DE CAÑADA EN EL SECTOR JUAN PABLO DUARTE, SABANA PERDIDA, SANTO DOMINGO NORTE.					1,999,851.00	-547,371.54	1,452,479.46	1,432,763.02	0.00	19,716.44	19,716.44	1,452,479.46	0.00
		11	25	0053			2	7				OBRAS					1,999,851.00	-547,371.54	1,452,479.46	1,432,763.02	0.00	19,716.44	19,716.44	1,452,479.46	0.00
		11	25	0053			2	7	2			INFRAESTRUCTURA					1,999,851.00	-547,371.54	1,452,479.46	1,432,763.02	0.00	19,716.44	19,716.44	1,452,479.46	0.00
		11	25	0053			2	7	2	1		Obras hidráulicas y sanitarias					1,999,851.00	-547,371.54	1,452,479.46	1,432,763.02	0.00	19,716.44	19,716.44	1,452,479.46	0.00
I		11	25	0053			2	7	2	1	1	Obras hidráulicas y sanitarias	###	20	1955	100	1,999,851.00	-547,371.54	1,452,479.46	1,432,763.02	0.00	19,716.44	19,716.44	1,452,479.46	0.00
		11	25	0054								SANEAMIENTO Y CONSTRUCCION DE UN TRAMO DE CAÑADA EN EL SECTOR JUAN PABLO DUARTE, SABANA PERDIDA, SANTO DOMINGO NORTE.					0.00	0.00	0.00	0.00	0.00	0.00	0.00	0.00	0.00
		11	25	0054			2	7				OBRAS					0.00	0.00	0.00	0.00	0.00	0.00	0.00	0.00	0.00

1-Cotrataría General de la República, 2- Cámara de Cuentas, 3-Comisión de Fiscalización y Control, 4- Ayuntamiento Municipal, 5- Dirección General de Presupuesto (DIGEPRES), 6 - Dirección General de Contabilidad Gubernamental (DIGECOG)

Nota: Los Ayuntamientos y Juntas de Distrito Municipales utilizarán la cantidad de programas de acuerdo a las actividades que se desarrollan en el mismo.

MINISTERIO DE HACIENDA
DIRECCIÓN GENERAL DE PRESUPUESTO
EJECUCIÓN DE LOS GASTOS Y APLICACIONES FINANCIERAS POR DESTINO DE FONDOS Y ESTRUCTURA PROGRAMÁTICA
CORRESPONDIENTE A DICIEMBRE DEL AÑO 2019

CÓDIGO DEL CAPÍTULO : 7036
DENOMINACIÓN : AYUNTAMIENTO MUNICIPAL SANTO DOMINGO NORTE

DESTINO DE FONDO: INVERSIÓN

Destino de Fondos	Estructura					Institución Receptora	Código SNIP	Clasificador del Gasto					Denominación del Gasto	Función	Fuente de Financiamiento	Fuente Específica	Organismo Financiado	Presupuesto			Ejecución del Gasto				
	Apropiación No Asig. Programas	Programa	Proyecto	Actividad / Obra				Tipo	Objeto	Cuenta	Sub-Cuenta	Auxiliar						Presupuesto Original Año Actual	Modificaciones	Vigente	Acumulado Anterior	Comprometido	Devengado	Pagado	Devengado a la Fecha
1	2	3	4	5	6	7	8	9	10	11	12	13	14	15	16	17	18	19	20 = 18 + 0 - 19	21	22	23	24	25 = 21 + 23	26 = 20 - 25
		11	25	0054			2	7	2			INFRAESTRUCTURA					0.00	0.00	0.00	0.00	0.00	0.00	0.00	0.00	0.00
		11	25	0054			2	7	2	1		Obras hidráulicas y sanitarias					0.00	0.00	0.00	0.00	0.00	0.00	0.00	0.00	0.00
I		11	25	0054			2	7	2	1	1	Obras hidráulicas y sanitarias	###	70	0686	100	0.00	0.00	0.00	0.00	0.00	0.00	0.00	0.00	0.00
		11	6									Reparación Instalaciones Recreativas					1,002,354.00	6,423,877.35	7,426,231.35	6,895,267.46	0.00	483,566.35	483,566.35	7,378,833.81	47,397.54
		11	6	0051								REMOZAMIENTO DEL PARQUE LOS MULTI VIEJO DEL SECTOR LOS GUARICANOS, SANTO DOMINGO NORTE					1,002,354.00	1,747,429.70	2,749,783.70	2,218,819.81	0.00	483,566.35	483,566.35	2,702,386.16	47,397.54
		11	6	0051			2	7				OBRAS					1,002,354.00	1,747,429.70	2,749,783.70	2,218,819.81	0.00	483,566.35	483,566.35	2,702,386.16	47,397.54
		11	6	0051			2	7	2			INFRAESTRUCTURA					1,002,354.00	1,747,429.70	2,749,783.70	2,218,819.81	0.00	483,566.35	483,566.35	2,702,386.16	47,397.54
		11	6	0051			2	7	2	7		Obras urbanísticas					1,002,354.00	1,747,429.70	2,749,783.70	2,218,819.81	0.00	483,566.35	483,566.35	2,702,386.16	47,397.54
I		11	6	0051			2	7	2	7	1	Obras urbanísticas	###	20	1955	100	1,002,354.00	1,747,429.70	2,749,783.70	2,218,819.81	0.00	483,566.35	483,566.35	2,702,386.16	47,397.54
		11	6	0052								REMOZAMIENTO DEL PARQUE LOS MULTI VIEJO DEL SECTOR LOS GUARICANOS, SANTO DOMINGO NORTE					0.00	4,676,447.65	4,676,447.65	4,676,447.65	0.00	0.00	0.00	4,676,447.65	0.00
		11	6	0052			2	7				OBRAS					0.00	4,676,447.65	4,676,447.65	4,676,447.65	0.00	0.00	0.00	4,676,447.65	0.00
		11	6	0052			2	7	2			INFRAESTRUCTURA					0.00	4,676,447.65	4,676,447.65	4,676,447.65	0.00	0.00	0.00	4,676,447.65	0.00
		11	6	0052			2	7	2	7		Obras urbanísticas					0.00	4,676,447.65	4,676,447.65	4,676,447.65	0.00	0.00	0.00	4,676,447.65	0.00
I		11	6	0052			2	7	2	7	1	Obras urbanísticas	###	70	0686	100	0.00	4,676,447.65	4,676,447.65	4,676,447.65	0.00	0.00	0.00	4,676,447.65	0.00
		11	7									Construcción Infraestructuras Culturales, Educativas y Religiosas					7,846,310.00	-676,822.55	7,169,487.45	4,931,106.77	0.00	2,035,111.99	2,035,111.99	6,966,218.76	203,268.69
		11	7	0051								CONSTRUCCION DE UN CENTRO COMUNAL EN EL SECTOR LA MINA, ROSA DUARTE, LOS GUARICANOS, SANTO DOMINGO NORTE.					3,249,808.00	1,898,470.95	5,148,278.95	3,737,067.17	0.00	1,321,241.67	1,321,241.67	5,058,308.84	89,970.11
		11	7	0051			2	7				OBRAS					3,249,808.00	1,898,470.95	5,148,278.95	3,737,067.17	0.00	1,321,241.67	1,321,241.67	5,058,308.84	89,970.11
		11	7	0051			2	7	1			OBRAS EN EDIFICACIONES					3,249,808.00	1,898,470.95	5,148,278.95	3,737,067.17	0.00	1,321,241.67	1,321,241.67	5,058,308.84	89,970.11
		11	7	0051			2	7	1	2		Obras para edificación no residencial					3,249,808.00	1,898,470.95	5,148,278.95	3,737,067.17	0.00	1,321,241.67	1,321,241.67	5,058,308.84	89,970.11
I		11	7	0051			2	7	1	2	1	Obras para edificación no residencial	###	20	1955	100	3,249,808.00	1,898,470.95	5,148,278.95	3,737,067.17	0.00	1,321,241.67	1,321,241.67	5,058,308.84	89,970.11
		11	7	0052								TERMINACION DE LA VERJA PERIMETRAL EN LA BIBLIOTECA EL PROGRESO, SABANA PERDIDA, SANTO DOMINGO NORTE.					399,897.00	688,546.67	988,443.67	330,343.54	0.00	645,908.11	645,908.11	976,251.65	12,192.02

1-Corraloría General de la República, 2- Cámara de Cuentas, 3-Comisión de Fiscalización y Control, 4- Ayuntamiento Municipal, 5- Dirección General de Presupuesto (DIGEPRES), 6 - Dirección General de Contabilidad Gubernamental (DIGECO)

Nota: Los Ayuntamientos y Juntas de Distrito Municipales utilizarán la cantidad de programas de acuerdo a las actividades que se desarrollan en el mismo.

MINISTERIO DE HACIENDA
DIRECCIÓN GENERAL DE PRESUPUESTO
EJECUCIÓN DE LOS GASTOS Y APLICACIONES FINANCIERAS POR DESTINO DE FONDOS Y ESTRUCTURA PROGRAMÁTICA
CORRESPONDIENTE A DICIEMBRE DEL AÑO 2019

CÓDIGO DEL CAPÍTULO : 7036
DENOMINACIÓN : AYUNTAMIENTO MUNICIPAL SANTO DOMINGO NORTE

DESTINO DE FONDO: INVERSIÓN

Destino de Fondos	Estructura					Institución Receptora	Código SNIP	Clasificador del Gasto					Denominación del Gasto	Función	Fuente de Financiamiento	Fuente Específica	Organismo Financiado	Presupuesto			Ejecución del Gasto						
	Apropiación No Asig. Programas	Programa	Proyecto	Actividad / Obra	Código			Tipo	Objeto	Cuenta	Sub-Cuenta	Auxiliar						Presupuesto Original Año Actual	Modificaciones	Vigente	Acumulado Anterior	Comprometido	Devengado	Pagado	Devengado a la Fecha	Balance Disponible	
																											18
				0054				2	7	2			INFRAESTRUCTURA					0.00	0.00	0.00	0.00	0.00	0.00	0.00	0.00	0.00	0.00
		11	25	0054				2	7	2	1		Obras hidráulicas y sanitarias					0.00	0.00	0.00	0.00	0.00	0.00	0.00	0.00	0.00	0.00
I		11	25	0054				2	7	2	1	1	Obras hidráulicas y sanitarias	###	70	0686	100	0.00	0.00	0.00	0.00	0.00	0.00	0.00	0.00	0.00	0.00
		11	6										Reparación Instalaciones Recreativas					1,002,354.00	6,423,877.35	7,426,231.35	6,985,267.48	0.00	483,566.35	483,566.35	7,378,833.81	47,397.54	
		11	6	0051									REMOZAMIENTO DEL PARQUE LOS MULTI VIEJO DEL SECTOR LOS GUARICANOS, SANTO DOMINGO NORTE					1,002,354.00	1,747,429.70	2,749,783.70	2,218,819.81	0.00	483,566.35	483,566.35	2,702,388.16	47,397.54	
		11	6	0051				2	7				OBRAS					1,002,354.00	1,747,429.70	2,749,783.70	2,218,819.81	0.00	483,566.35	483,566.35	2,702,388.16	47,397.54	
		11	6	0051				2	7	2			INFRAESTRUCTURA					1,002,354.00	1,747,429.70	2,749,783.70	2,218,819.81	0.00	483,566.35	483,566.35	2,702,388.16	47,397.54	
		11	6	0051				2	7	2	7		Obras urbanísticas					1,002,354.00	1,747,429.70	2,749,783.70	2,218,819.81	0.00	483,566.35	483,566.35	2,702,388.16	47,397.54	
I		11	6	0051				2	7	2	7	1	Obras urbanísticas	###	20	1955	100	1,002,354.00	1,747,429.70	2,749,783.70	2,218,819.81	0.00	483,566.35	483,566.35	2,702,388.16	47,397.54	
		11	6	0052									REMOZAMIENTO DEL PARQUE LOS MULTI VIEJO DEL SECTOR LOS GUARICANOS, SANTO DOMINGO NORTE					0.00	4,676,447.65	4,676,447.65	4,676,447.65	0.00	0.00	0.00	4,676,447.65	0.00	
		11	6	0052				2	7				OBRAS					0.00	4,676,447.65	4,676,447.65	4,676,447.65	0.00	0.00	0.00	4,676,447.65	0.00	
		11	6	0052				2	7	2			INFRAESTRUCTURA					0.00	4,676,447.65	4,676,447.65	4,676,447.65	0.00	0.00	0.00	4,676,447.65	0.00	
		11	6	0052				2	7	2	7		Obras urbanísticas					0.00	4,676,447.65	4,676,447.65	4,676,447.65	0.00	0.00	0.00	4,676,447.65	0.00	
I		11	6	0052				2	7	2	7	1	Obras urbanísticas	###	70	0686	100	0.00	4,676,447.65	4,676,447.65	4,676,447.65	0.00	0.00	0.00	4,676,447.65	0.00	
		11	7										Construcción Infraestructuras Culturales, Educativas y Religiosas					7,846,310.00	-676,822.55	7,169,487.45	4,931,108.77	0.00	2,035,111.99	2,035,111.99	6,966,218.76	203,268.69	
		11	7	0051									CONSTRUCCION DE UN CENTRO COMUNAL EN EL SECTOR LA MINA, ROSA DUARTE, LOS GUARICANOS, SANTO DOMINGO NORTE.					3,249,808.00	1,898,470.95	5,148,278.95	3,737,067.17	0.00	1,321,241.67	1,321,241.67	5,058,308.84	89,970.11	
		11	7	0051				2	7				OBRAS					3,249,808.00	1,898,470.95	5,148,278.95	3,737,067.17	0.00	1,321,241.67	1,321,241.67	5,058,308.84	89,970.11	
		11	7	0051				2	7	1			OBRAS EN EDIFICACIONES					3,249,808.00	1,898,470.95	5,148,278.95	3,737,067.17	0.00	1,321,241.67	1,321,241.67	5,058,308.84	89,970.11	
		11	7	0051				2	7	1	2		Obras para edificación no residencial					3,249,808.00	1,898,470.95	5,148,278.95	3,737,067.17	0.00	1,321,241.67	1,321,241.67	5,058,308.84	89,970.11	
I		11	7	0051				2	7	1	2	1	Obras para edificación no residencial	###	20	1955	100	3,249,808.00	1,898,470.95	5,148,278.95	3,737,067.17	0.00	1,321,241.67	1,321,241.67	5,058,308.84	89,970.11	
		11	7	0052									TERMINACION DE LA VERJA PERIMETRAL EN LA BIBLIOTECA EL PROGRESO, SABANA PERDIDA, SANTO DOMINGO NORTE.					399,897.00	588,546.67	988,443.67	330,343.54	0.00	645,908.11	645,908.11	976,251.65	12,192.02	

1-Cotratario General de la República, 2- Cámara de Cuentas, 3-Comisión de Fiscalización y Control, 4- Ayuntamiento Municipal, 5- Dirección General de Presupuesto (DIGEPRES), 6- Dirección General de Contabilidad Gubernamental (DIGECOG)

Nota: Los Ayuntamientos y Juntas de Distrito Municipales utilizarán la cantidad de programas de acuerdo a las actividades que se desarrollan en el mismo.

MINISTERIO DE HACIENDA
DIRECCIÓN GENERAL DE PRESUPUESTO
EJECUCIÓN DE LOS GASTOS Y APLICACIONES FINANCIERAS POR DESTINO DE FONDOS Y ESTRUCTURA PROGRAMÁTICA
CORRESPONDIENTE A DICIEMBRE DEL AÑO 2019

CÓDIGO DEL CAPÍTULO : 7036
DENOMINACIÓN : AYUNTAMIENTO MUNICIPAL SANTO DOMINGO NORTE

DESTINO DE FONDO: INVERSIÓN

Destino de Fondos	Estructura					Clasificador del Gasto							Presupuesto				Ejecución del Gasto								
	Apropiación No Adig. Programas	Programa	Proyecto	Actividad / Obra	Institución Receptora	Código SNIP	Tipo	Objeto	Cuenta	Sub-Cuenta	Auxiliar	Denominación del Gasto	Función	Fuente de Financiamiento	Fuente Específica	Organismo Financiador	Presupuesto Original Año Actual	Modificaciones	Vigente	Acumulado Anterior	Comprometido	Devengado	Pagado	Devengado a la Fecha	Balance Disponible
1	2	3	4	5	6	7	8	9	10	11	12	13	14	15	16	17	18	19	20 = 18 + 0 - 19	21	22	23	24	25 = 21 + 23	26 = 20 - 25
		11	25	0054			2	7	2			INFRAESTRUCTURA					0.00	0.00	0.00	0.00	0.00	0.00	0.00	0.00	0.00
		11	25	0054			2	7	2	1		Obras hidráulicas y sanitarias					0.00	0.00	0.00	0.00	0.00	0.00	0.00	0.00	0.00
I		11	25	0054			2	7	2	1	1	Obras hidráulicas y sanitarias	###	70	0688	100	0.00	0.00	0.00	0.00	0.00	0.00	0.00	0.00	0.00
		11	6									Reparación Instalaciones Recreativas					1,002,354.00	6,423,877.35	7,426,231.35	6,895,267.46	0.00	483,566.35	483,566.35	7,378,833.81	47,397.54
		11	6	0051								REMOZAMIENTO DEL PARQUE LOS MULTI VIEJO DEL SECTOR LOS GUARICANOS, SANTO DOMINGO NORTE					1,002,354.00	1,747,429.70	2,749,783.70	2,218,819.81	0.00	483,566.35	483,566.35	2,702,386.16	47,397.54
		11	6	0051			2	7				OBRAS					1,002,354.00	1,747,429.70	2,749,783.70	2,218,819.81	0.00	483,566.35	483,566.35	2,702,386.16	47,397.54
		11	6	0051			2	7	2			INFRAESTRUCTURA					1,002,354.00	1,747,429.70	2,749,783.70	2,218,819.81	0.00	483,566.35	483,566.35	2,702,386.16	47,397.54
		11	6	0051			2	7	2	7		Obras urbanísticas					1,002,354.00	1,747,429.70	2,749,783.70	2,218,819.81	0.00	483,566.35	483,566.35	2,702,386.16	47,397.54
I		11	6	0051			2	7	2	7	1	Obras urbanísticas	###	20	1955	100	1,002,354.00	1,747,429.70	2,749,783.70	2,218,819.81	0.00	483,566.35	483,566.35	2,702,386.16	47,397.54
		11	6	0052								REMOZAMIENTO DEL PARQUE LOS MULTI VIEJO DEL SECTOR LOS GUARICANOS, SANTO DOMINGO NORTE					0.00	4,676,447.65	4,676,447.65	4,676,447.65	0.00	0.00	0.00	4,676,447.65	0.00
		11	6	0052			2	7				OBRAS					0.00	4,676,447.65	4,676,447.65	4,676,447.65	0.00	0.00	0.00	4,676,447.65	0.00
		11	6	0052			2	7	2			INFRAESTRUCTURA					0.00	4,676,447.65	4,676,447.65	4,676,447.65	0.00	0.00	0.00	4,676,447.65	0.00
		11	6	0052			2	7	2	7		Obras urbanísticas					0.00	4,676,447.65	4,676,447.65	4,676,447.65	0.00	0.00	0.00	4,676,447.65	0.00
I		11	6	0052			2	7	2	7	1	Obras urbanísticas	###	70	0688	100	0.00	4,676,447.65	4,676,447.65	4,676,447.65	0.00	0.00	0.00	4,676,447.65	0.00
		11	7									Construcción Infraestructuras Culturales, Educativas y Religiosas					7,846,310.00	-676,822.55	7,169,487.45	4,931,106.77	0.00	2,035,111.99	2,035,111.99	6,966,218.76	203,268.69
		11	7	0051								CONSTRUCCION DE UN CENTRO COMUNAL EN EL SECTOR LA MINA, ROSA DUARTE, LOS GUARICANOS, SANTO DOMINGO NORTE.					3,249,808.00	1,898,470.95	5,148,278.95	3,737,067.17	0.00	1,321,241.67	1,321,241.67	5,058,308.84	89,970.11
		11	7	0051			2	7				OBRAS					3,249,808.00	1,898,470.95	5,148,278.95	3,737,067.17	0.00	1,321,241.67	1,321,241.67	5,058,308.84	89,970.11
		11	7	0051			2	7	1			OBRAS EN EDIFICACIONES					3,249,808.00	1,898,470.95	5,148,278.95	3,737,067.17	0.00	1,321,241.67	1,321,241.67	5,058,308.84	89,970.11
		11	7	0051			2	7	1	2		Obras para edificación no residencial					3,249,808.00	1,898,470.95	5,148,278.95	3,737,067.17	0.00	1,321,241.67	1,321,241.67	5,058,308.84	89,970.11
I		11	7	0051			2	7	1	2	1	Obras para edificación no residencial	###	20	1955	100	3,249,808.00	1,898,470.95	5,148,278.95	3,737,067.17	0.00	1,321,241.67	1,321,241.67	5,058,308.84	89,970.11
		11	7	0052								TERMINACION DE LA VERJA PERIMETRAL EN LA BIBLIOTECA EL PROGRESO, SABANA PERDIDA, SANTO DOMINGO NORTE.					399,897.00	588,546.67	988,443.67	330,343.54	0.00	645,908.11	645,908.11	976,251.65	12,192.02

1-Cotraloría General de la República, 2- Cámara de Cuentas, 3- Comisión de Fiscalización y Control, 4- Ayuntamiento Municipal, 5- Dirección General de Presupuesto (DIGEPRES), 6- Dirección General de Contabilidad Gubernamental (DIGECOG)
Nota: Los Ayuntamientos y Juntas de Distrito Municipales utilizarán la cantidad de programas de acuerdo a las actividades que se desarrollan en el mismo.

MINISTERIO DE HACIENDA
DIRECCIÓN GENERAL DE PRESUPUESTO
EJECUCIÓN DE LOS GASTOS Y APLICACIONES FINANCIERAS POR DESTINO DE FONDOS Y ESTRUCTURA PROGRAMÁTICA
CORRESPONDIENTE A DICIEMBRE DEL AÑO 2019

CÓDIGO DEL CAPÍTULO : 7036

DENOMINACIÓN : AYUNTAMIENTO MUNICIPAL SANTO DOMINGO NORTE

DESTINO DE FONDO: INVERSIÓN

Destino de Fondos	Estructura					Clasificador del Gasto							Presupuesto				Ejecución del Gasto									
	Apropiación No Asig. Programas	Programa	Proyecto	Actividad / Obra	Institución Receptora	Código SNIP	Tipo	Objeto	Cuenta	Sub-Cuenta	Auxiliar	Denominación del Gasto	Función	Fuente de Financiamiento	Fuente Específica	Organismo Financiador	Presupuesto Original Año Actual	Modificaciones	Vigente	Acumulado Anterior	Comprometido	Devengado	Pagado	Devengado a la Fecha	Balance Disponible	
																										18
												OBRAS					399,897.00	588,546.67	988,443.67	330,343.54	0.00	645,908.11	645,908.11	976,251.65	12,192.02	
												OBRAS EN EDIFICACIONES				399,897.00	588,546.67	988,443.67	330,343.54	0.00	645,908.11	645,908.11	976,251.65	12,192.02		
												Obras para edificación no residencial				399,897.00	588,546.67	988,443.67	330,343.54	0.00	645,908.11	645,908.11	976,251.65	12,192.02		
I												Obras para edificación no residencial	###	20	1955	100	399,897.00	588,546.67	988,443.67	330,343.54	0.00	645,908.11	645,908.11	976,251.65	12,192.02	
												CONSTRUCCION DE VERJA PERIMETRAL EN EL SECTOR VILLA PROGRESO DEL NORTE, ZONA RURAL, SANTO DOMINGO NORTE.				1,046,807.00	-567,232.49	479,574.51	479,574.51	0.00	0.00	0.00	479,574.51	0.00		
												OBRAS				1,046,807.00	-567,232.49	479,574.51	479,574.51	0.00	0.00	0.00	479,574.51	0.00		
												OBRAS EN EDIFICACIONES				1,046,807.00	-567,232.49	479,574.51	479,574.51	0.00	0.00	0.00	479,574.51	0.00		
												Obras para edificación no residencial				1,046,807.00	-567,232.49	479,574.51	479,574.51	0.00	0.00	0.00	479,574.51	0.00		
I												Obras para edificación no residencial	###	20	1955	100	1,046,807.00	-567,232.49	479,574.51	479,574.51	0.00	0.00	0.00	479,574.51	0.00	
												EQUIPAMIENTO DE LA FUNERARIA EN EL SECTOR EL PROGRESO, SABANA PERDIDA, SANTO DOMINGO NORTE.				2,499,899.00	-2,499,899.00	0.00	0.00	0.00	0.00	0.00	0.00	0.00		
												OBRAS				2,499,899.00	-2,499,899.00	0.00	0.00	0.00	0.00	0.00	0.00	0.00		
												OBRAS EN EDIFICACIONES				2,499,899.00	-2,499,899.00	0.00	0.00	0.00	0.00	0.00	0.00	0.00		
												Obras para edificación no residencial				2,499,899.00	-2,499,899.00	0.00	0.00	0.00	0.00	0.00	0.00	0.00		
I												Obras para edificación no residencial	###	20	1955	100	2,499,899.00	-2,499,899.00	0.00	0.00	0.00	0.00	0.00	0.00	0.00	
												TERMINACION DE LA IGLESIA DE CEUTA, VILLA MELLA, SANTO DOMINGO NORTE.				349,899.00	203,291.32	553,190.32	384,121.55	0.00	67,962.21	67,962.21	452,083.76	101,106.56		
												OBRAS				349,899.00	203,291.32	553,190.32	384,121.55	0.00	67,962.21	67,962.21	452,083.76	101,106.56		
												OBRAS EN EDIFICACIONES				349,899.00	203,291.32	553,190.32	384,121.55	0.00	67,962.21	67,962.21	452,083.76	101,106.56		
												Obras para edificación no residencial				349,899.00	203,291.32	553,190.32	384,121.55	0.00	67,962.21	67,962.21	452,083.76	101,106.56		
I												Obras para edificación no residencial	###	20	1955	100	349,899.00	203,291.32	553,190.32	384,121.55	0.00	67,962.21	67,962.21	452,083.76	101,106.56	
												CONSTRUCCION DE LOSA DE TECHO EN LA IGLESIA PENTECOSTAL DE JESUS CRISTO I, UBICADA EN EL SECTOR LA CAMPAÑA, HACIENDA ESTRELLA, LA VICTORIA, SANTO DOMINGO NORTE				300,000.00	-300,000.00	0.00	0.00	0.00	0.00	0.00	0.00	0.00		
												OBRAS				300,000.00	-300,000.00	0.00	0.00	0.00	0.00	0.00	0.00	0.00		

MINISTERIO DE HACIENDA
DIRECCIÓN GENERAL DE PRESUPUESTO
EJECUCIÓN DE LOS GASTOS Y APLICACIONES FINANCIERAS POR DESTINO DE FONDOS Y ESTRUCTURA PROGRAMÁTICA
CORRESPONDIENTE A DICIEMBRE DEL AÑO 2019

CÓDIGO DEL CAPÍTULO : 7036
DENOMINACIÓN : AYUNTAMIENTO MUNICIPAL SANTO DOMINGO NORTE

DESTINO DE FONDO: INVERSIÓN

Destino de Fondos	Estructura						Classificador del Gasto						Presupuesto				Ejecución del Gasto								
	Apropiación No Asig. Programas	Programa	Proyecto	Actividad / Obra	Institución Receptora	Código SNIP	Tipo	Objeto	Cuenta	Sub-Cuenta	Auxiliar	Denominación del Gasto	Función	Fuente de Financiamiento	Fuente Especifica	Organismo Financiado	Presupuesto Original Año Actual	Modificaciones	Vigente	Acumulado Anterior	Comprometido	Devengado	Pagado	Devengado a la Fecha	Balance Disponible
		11	7	0052			2	7				OBRAS					399,897.00	588,546.67	988,443.67	330,343.64	0.00	645,908.11	645,908.11	976,251.65	12,192.02
		11	7	0052			2	7	1			OBRAS EN EDIFICACIONES					399,897.00	588,546.67	988,443.67	330,343.64	0.00	645,908.11	645,908.11	976,251.65	12,192.02
		11	7	0052			2	7	1	2		Obras para edificación no residencial					399,897.00	588,546.67	988,443.67	330,343.64	0.00	645,908.11	645,908.11	976,251.65	12,192.02
I		11	7	0052			2	7	1	2	1	Obras para edificación no residencial	###	20	1955	100	399,897.00	588,546.67	988,443.67	330,343.64	0.00	645,908.11	645,908.11	976,251.65	12,192.02
		11	7	0053								CONSTRUCCION DE VERJA PERIMETRAL EN EL SECTOR VILLA PROGRESO DEL NORTE, ZONA RURAL, SANTO DOMINGO NORTE.					1,046,807.00	-567,232.49	479,574.51	479,574.51	0.00	0.00	0.00	479,574.51	0.00
		11	7	0053			2	7				OBRAS					1,046,807.00	-567,232.49	479,574.51	479,574.51	0.00	0.00	0.00	479,574.51	0.00
		11	7	0053			2	7	1			OBRAS EN EDIFICACIONES					1,046,807.00	-567,232.49	479,574.51	479,574.51	0.00	0.00	0.00	479,574.51	0.00
		11	7	0053			2	7	1	2		Obras para edificación no residencial					1,046,807.00	-567,232.49	479,574.51	479,574.51	0.00	0.00	0.00	479,574.51	0.00
I		11	7	0053			2	7	1	2	1	Obras para edificación no residencial	###	20	1955	100	1,046,807.00	-567,232.49	479,574.51	479,574.51	0.00	0.00	0.00	479,574.51	0.00
		11	7	0054								EQUIPAMIENTO DE LA FUNERARIA EN EL SECTOR EL PROGRESO, SABANA PERDIDA, SANTO DOMINGO NORTE.					2,499,899.00	-2,499,899.00	0.00	0.00	0.00	0.00	0.00	0.00	0.00
		11	7	0054			2	7				OBRAS					2,499,899.00	-2,499,899.00	0.00	0.00	0.00	0.00	0.00	0.00	0.00
		11	7	0054			2	7	1			OBRAS EN EDIFICACIONES					2,499,899.00	-2,499,899.00	0.00	0.00	0.00	0.00	0.00	0.00	0.00
		11	7	0054			2	7	1	2		Obras para edificación no residencial					2,499,899.00	-2,499,899.00	0.00	0.00	0.00	0.00	0.00	0.00	0.00
I		11	7	0054			2	7	1	2	1	Obras para edificación no residencial	###	20	1955	100	2,499,899.00	-2,499,899.00	0.00	0.00	0.00	0.00	0.00	0.00	0.00
		11	7	0055								TERMINACION DE LA IGLESIA DE CEUTA, VILLA MELLA, SANTO DOMINGO NORTE.					349,899.00	203,291.32	553,190.32	384,121.55	0.00	67,962.21	67,962.21	452,083.76	101,106.56
		11	7	0055			2	7				OBRAS					349,899.00	203,291.32	553,190.32	384,121.55	0.00	67,962.21	67,962.21	452,083.76	101,106.56
		11	7	0055			2	7	1			OBRAS EN EDIFICACIONES					349,899.00	203,291.32	553,190.32	384,121.55	0.00	67,962.21	67,962.21	452,083.76	101,106.56
		11	7	0055			2	7	1	2		Obras para edificación no residencial					349,899.00	203,291.32	553,190.32	384,121.55	0.00	67,962.21	67,962.21	452,083.76	101,106.56
I		11	7	0055			2	7	1	2	1	Obras para edificación no residencial	###	20	1955	100	349,899.00	203,291.32	553,190.32	384,121.55	0.00	67,962.21	67,962.21	452,083.76	101,106.56
		11	7	0056								CONSTRUCCION DE LOSA DE TECHO EN LA IGLESIA PENTECOSTAL DE JESUS CRISTO I, UBICADA EN EL SECTOR LA CAMPAÑA, HACIENDA ESTRELLA, LA VICTORIA, SANTO DOMINGO NORTE					300,000.00	-300,000.00	0.00	0.00	0.00	0.00	0.00	0.00	0.00
		11	7	0056			2	7				OBRAS					300,000.00	-300,000.00	0.00	0.00	0.00	0.00	0.00	0.00	0.00

1-Corraloría General de la República, 2- Cámara de Cuentas, 3-Comisión de Fiscalización y Control, 4- Ayuntamiento Municipal, 5- Dirección General de Presupuesto (DIGEPRES), 6 - Dirección General de Contabilidad Gubernamental (DIGECOG)

Nota: Los Ayuntamientos y Juntas de Distrito Municipales utilizarán la cantidad de programas de acuerdo a las actividades que se desarrollen en el mismo.

MINISTERIO DE HACIENDA
DIRECCIÓN GENERAL DE PRESUPUESTO
EJECUCIÓN DE LOS GASTOS Y APLICACIONES FINANCIERAS POR DESTINO DE FONDOS Y ESTRUCTURA PROGRAMÁTICA
CORRESPONDIENTE A DICIEMBRE DEL AÑO 2019

CÓDIGO DEL CAPÍTULO : 7036

DENOMINACIÓN : AYUNTAMIENTO MUNICIPAL SANTO DOMINGO NORTE

DESTINO DE FONDO: INVERSIÓN

Destino de Fondos	Estructura					Clasificador del Gasto							Presupuesto			Ejecución del Gasto									
	Apropiación No Asig. Programas	Programa	Proyecto	Actividad / Obra	Institución Receptora	Código SNIP	Tipo	Objeto	Cuenta	Sub-Cuenta	Auxiliar	Denominación del Gasto	Función	Fuente de Financiamiento	Fuente Específica	Organismo Financiador	Presupuesto Original Año Actual	Modificaciones	Vigente	Acumulado Anterior	Comprometido	Devengado	Pagado	Devengado a la Fecha	Balance Disponible
		11	7	0056			2	7	1			OBRAS EN EDIFICACIONES					300,000.00	-300,000.00	0.00	0.00	0.00	0.00	0.00	0.00	0.00
		11	7	0056			2	7	1	2		Obras para edificación no residencial					300,000.00	-300,000.00	0.00	0.00	0.00	0.00	0.00	0.00	0.00
I		11	7	0056			2	7	1	2	1	Obras para edificación no residencial	###	20	1955	100	300,000.00	-300,000.00	0.00	0.00	0.00	0.00	0.00	0.00	0.00
		11	7	0057								CONSTRUCCION DE UN CENTRO COMUNAL EN EL SECTOR LA MINA, ROSA DUARTE, LOS GUARICANOS, SANTO DOMINGO NORTE.					0.00	0.00	0.00	0.00	0.00	0.00	0.00	0.00	
		11	7	0057			2	7				OBRAS					0.00	0.00	0.00	0.00	0.00	0.00	0.00	0.00	
		11	7	0057			2	7	1			OBRAS EN EDIFICACIONES					0.00	0.00	0.00	0.00	0.00	0.00	0.00	0.00	
		11	7	0057			2	7	1	2		Obras para edificación no residencial					0.00	0.00	0.00	0.00	0.00	0.00	0.00	0.00	
I		11	7	0057			2	7	1	2	1	Obras para edificación no residencial	###	70	0686	100	0.00	0.00	0.00	0.00	0.00	0.00	0.00	0.00	0.00
		11	8									Reparación Infraestructuras Culturales, Educativas y Religiosas					917,373.00	-253,988.43	663,384.57	663,384.57	0.00	0.00	0.00	663,384.57	0.00
		11	8	0051								REMOZAMIENTO DE LA IGLESIA CATÓLICA ESPÍRITU SANTO UBICADA EN EL PARQUE LOCAL RAMÓN MATÍAS MELLA, AVE. RAMÓN MATÍAS MELLA, VILLA MELLA, SANTO DOMINGO NORTE.					917,373.00	-253,988.43	663,384.57	663,384.57	0.00	0.00	0.00	663,384.57	0.00
		11	8	0051			2	7				OBRAS					917,373.00	-253,988.43	663,384.57	663,384.57	0.00	0.00	0.00	663,384.57	0.00
		11	8	0051			2	7	1			OBRAS EN EDIFICACIONES					917,373.00	-253,988.43	663,384.57	663,384.57	0.00	0.00	0.00	663,384.57	0.00
		11	8	0051			2	7	1	2		Obras para edificación no residencial					917,373.00	-253,988.43	663,384.57	663,384.57	0.00	0.00	0.00	663,384.57	0.00
I		11	8	0051			2	7	1	2	1	Obras para edificación no residencial	###	20	1955	100	917,373.00	-253,988.43	663,384.57	663,384.57	0.00	0.00	0.00	663,384.57	0.00
		12										Gestión y Administración de Servicios Públicos					402,372.00	-402,372.00	0.00	0.00	0.00	0.00	0.00	0.00	0.00
		12	0									Manejo de Residuos Sólidos					402,372.00	-402,372.00	0.00	0.00	0.00	0.00	0.00	0.00	0.00
		12	0	0003								CONTRATACIÓN DE SERVICIOS					402,372.00	-402,372.00	0.00	0.00	0.00	0.00	0.00	0.00	0.00
		12	0	0003			2	2	1			SERVICIOS BASICOS					402,372.00	-402,372.00	0.00	0.00	0.00	0.00	0.00	0.00	0.00
		12	0	0003			2	2	1	8		Recolección de residuos sólidos					402,372.00	-402,372.00	0.00	0.00	0.00	0.00	0.00	0.00	0.00
I		12	0	0003			2	2	1	8	1	Recolección de residuos sólidos	###	20	1955	100	402,372.00	-402,372.00	0.00	0.00	0.00	0.00	0.00	0.00	0.00
	96											Deuda Pública Y Otras Operaciones Financieras					34,762,631.00	36,078,100.43	70,840,731.43	67,605,233.02	0.00	2,941,419.98	2,941,419.98	70,446,653.00	394,078.43
	96	0															34,762,631.00	36,078,100.43	70,840,731.43	67,605,233.02	0.00	2,941,419.98	2,941,419.98	70,446,653.00	394,078.43

1-Corraloría General de la República, 2-Cámara de Cuentas, 3-Comisión de Fiscalización y Control, 4- Ayuntamiento Municipal, 5- Dirección General de Presupuesto (DIGEPRES), 6- Dirección General de Contabilidad Gubernamental (DIGECOG)

Nota: Los Ayuntamientos y Juntas de Distrito Municipales utilizarán la cantidad de programas de acuerdo a las actividades que se desarrollan en el mismo.

MINISTERIO DE HACIENDA
DIRECCIÓN GENERAL DE PRESUPUESTO
EJECUCIÓN DE LOS GASTOS Y APLICACIONES FINANCIERAS POR DESTINO DE FONDOS Y ESTRUCTURA PROGRAMÁTICA
CORRESPONDIENTE A DICIEMBRE DEL AÑO 2019

CÓDIGO DEL CAPÍTULO : 7036

DENOMINACIÓN : AYUNTAMIENTO MUNICIPAL SANTO DOMINGO NORTE

DESTINO DE FONDO: INVERSIÓN

Destino de Fondos	Estructura					Clasificador del Gasto						Presupuesto			Ejecución del Gasto										
	Apropiación No Asig. Programas	Programa	Proyecto	Actividad / Obra	Institución Receptora	Código SNIP	Tipo	Objeto	Cuenta	Sub-Cuenta	Auxiliar	Denominación del Gasto	Función	Fuente de Financiamiento	Fuente Específica	Organismo Financiador	Presupuesto Original Año Actual	Modificaciones	Vigente	Acumulado Anterior	Comprometido	Devengado	Pagado	Devengado a la Fecha	Balance Disponible
												13													
	96		0	0001								Deuda Publica y Otras Operaciones Financieras - Personal					34,762,631.00	36,078,100.43	70,840,731.43	67,505,233.02	0.00	2,941,419.98	2,941,419.98	70,446,653.00	394,078.43
	96		0	0001			4	2				DISMINUCION DE PASIVOS					34,762,631.00	36,078,100.43	70,840,731.43	67,505,233.02	0.00	2,941,419.98	2,941,419.98	70,446,653.00	394,078.43
	96		0	0001			4	2	1			Disminucion de pasivos corrientes					34,762,631.00	36,078,100.43	70,840,731.43	67,505,233.02	0.00	2,941,419.98	2,941,419.98	70,446,653.00	394,078.43
	96		0	0001			4	2	1	1		Disminucion de cuentas por pagar de corto plazo					34,762,631.00	36,078,100.43	70,840,731.43	67,505,233.02	0.00	2,941,419.98	2,941,419.98	70,446,653.00	394,078.43
I	96		0	0001			4	2	1	1	1	Disminucion de cuentas por pagar de corto plazo internas	0	20	1955	100	34,762,631.00	-34,758,826.20	3,804.80	0.00	0.00	0.00	0.00	0.00	3,804.80
I	96		0	0001			4	2	1	1	3	Disminucion de cuentas por pagar de corto plazo Administrativa	0	20	1955	100	0.00	58,645,730.90	58,645,730.90	55,314,037.29	0.00	2,941,419.98	2,941,419.98	58,255,457.27	390,273.63
I	96		0	0001			4	2	1	1	3	Disminucion de cuentas por pagar de corto plazo Administrativa	0	70	0686	100	0.00	12,191,195.73	12,191,195.73	12,191,195.73	0.00	0.00	0.00	12,191,195.73	0.00
	98											Adm. de Contribuciones Especiales (Transf. Priv.)					6,800,000.00	-2,250,000.00	4,550,000.00	4,550,000.00	0.00	0.00	0.00	4,550,000.00	0.00
	98		0														6,800,000.00	-2,250,000.00	4,550,000.00	4,550,000.00	0.00	0.00	0.00	4,550,000.00	0.00
	98		0														6,800,000.00	-2,250,000.00	4,550,000.00	4,550,000.00	0.00	0.00	0.00	4,550,000.00	0.00
	98		0				2	4				TRANSFERENCIAS CORRIENTES					6,800,000.00	-2,250,000.00	4,550,000.00	4,550,000.00	0.00	0.00	0.00	4,550,000.00	0.00
	98		0				2	4	1			TRANSFERENCIAS CORRIENTES AL SECTOR PRIVADO					6,800,000.00	-2,250,000.00	4,550,000.00	4,550,000.00	0.00	0.00	0.00	4,550,000.00	0.00
	98		0				2	4	1	6		Transferencias corrientes a asociaciones sin fines de lucro y partidos políticos					6,800,000.00	-2,250,000.00	4,550,000.00	4,550,000.00	0.00	0.00	0.00	4,550,000.00	0.00
I	98		0				2	4	1	6	1	Transferencias corrientes a asociaciones sin fines de lucro	###	20	1955	100	6,800,000.00	-2,250,000.00	4,550,000.00	4,550,000.00	0.00	0.00	0.00	4,550,000.00	0.00
Totales																	298,766,378.00	-44,550,156.07	254,216,221.93	216,301,037.56	0.00	25,849,701.79	25,849,701.79	242,150,739.35	12,065,482.58

MINISTERIO DE HACIENDA
DIRECCIÓN GENERAL DE PRESUPUESTO
EJECUCIÓN DE LOS GASTOS Y APLICACIONES FINANCIERAS POR DESTINO DE FONDOS Y ESTRUCTURA PROGRAMÁTICA
CORRESPONDIENTE A DICIEMBRE DEL AÑO 2019

CÓDIGO DEL CAPÍTULO : 7036
DENOMINACIÓN : AYUNTAMIENTO MUNICIPAL SANTO DOMINGO NORTE
DESTINO DE FONDO: INVERSIÓN

Destino de Fondos		Clasificador del Gasto										Presupuesto				Ejecución del Gasto				Balance Disponible					
1	2	3	4	5	6	7	8	9	10	11	12	13	14	15	16	17	18	19	20	21	22	23	24	25	26
Asign. Programas	Programa	Proyecto	Actividad / Obra	Institución Receptora	Código SNIP	Tipo	Objeto	Cuenta	Sub-Cuenta	Auxiliar	Denominación del Gasto	Función	Financiamiento	Fuente Específica	Organismo	Financiad. Original Año Actual	Modificaciones	Vigente	Acumulado Anterior	Comprometido	Devengado	Pagado	Devengado a la Fecha	Balance Disponible	
												13					298,766,378.00	-44,550,156.07	254,216,221.93	216,301,037.56	0.00	25,849,701.79	25,849,701.79	242,150,739.35	12,065,482.58
													TOTAL GENERAL												


AYUNTAMIENTO MUNICIPAL SANTO DOMINGO NORTE
JUAN RAFAEL VENTURA MATOS
Contraloría Revisado Por

AYUNTAMIENTO MUNICIPAL SANTO DOMINGO NORTE
RAUL ALEJANDRO TIBURCIO GUE
ENC. CONTABILIDAD
Preparado Por

AYUNTAMIENTO MUNICIPAL SANTO DOMINGO NORTE
PENE POLANCO VIDAL
AL CALDE
Aprobado Por

6108 PD
Reglamentaria
Estructura
de
Resumen

AYUNTAMIENTO
SANTO DOMINGO NORTE
AÑO DE LA INOVACION Y COMPETITIVIDAD.



AYUNTAMIENTO MUNICIPAL SANTO DOMINGO NORTE
RESUMEN EJECUCION POR PROGRAMA Y POR OBJETO DEL GASTO
CORRESPONDIENTE AL MES DE OCTUBRE DEL AÑO 2019

CODIGO INSTITUCION: 7036

No. Prog	Descripción	Servicios Presonales 1	Servicios No Personales 2	Materiales Suministros 3	Transferencias Corrientes 4	Transferencia Capital 5	Activos No Financieros 6	Activos Financieros 7	Pasivos Financieros 8	Gastos Financieros 9	Total RD\$
1	Normas, Políticas y Administración Municipal	14,519,286.28	245,256.04	0.00	0.00	0.00	0.00	0.00	0.00	0.00	14,764,542.32
11	OBRAS PUBLICAS MUNICIPALES	742,761.98	0.00	0.00	0.00	0.00	0.00	0.00	0.00	0.00	742,761.98
12	Gestión y Administración de Servicios Públicos	782,277.92	0.00	0.00	0.00	0.00	0.00	0.00	0.00	0.00	782,277.92
14	Gestión y Administración de Servicios Sociales	0.00	0.00	0.00	0.00	0.00	0.00	0.00	0.00	0.00	0.00
15	Fomento de la Cultura, Deporte y Recreación	242,541.88	0.00	0.00	0.00	0.00	0.00	0.00	0.00	0.00	242,541.88
96	Deuda Pública Y Otras Operaciones Financieras	0.00	0.00	0.00	0.00	0.00	0.00	0.00	0.00	0.00	0.00
98	Adm. de Contribuciones Especiales (Transf. Priv.)	0.00	0.00	0.00	0.00	0.00	0.00	0.00	0.00	0.00	0.00
Totales RD\$		16,286,868.06	245,256.04	0.00	0.00	0.00	0.00	0.00	0.00	0.00	16,532,124.10

RAUL ALEJANDRO TIBURCIO GUERRERO

ENC. CONTABILIDAD
Preparado Por



JUAN RAFAEL VENTURA MATOS

Contralor/a
Revisado Por



RENE POLANCO VIDAL

ALCALDE
Aprobado Por



AYUNTAMIENTO MUNICIPAL SANTO DOMINGO NORTE
RESUMEN EJECUCION POR PROGRAMA Y POR OBJETO DEL GASTO
CORRESPONDIENTE AL MES DE OCTUBRE DEL AÑO 2019

CODIGO INSTITUCION: 7036

No. Prog	Descripción	Servicios Personales 1	Servicios No Personales 2	Materiales Suministros 3	Transferencias Corrientes 4	Transferencia Capital 5	Activos No Financieros 6	Activos Financieros 7	Pasivos Financieros 8	Gastos Financieros 9	Total RD\$
1	Normas, Políticas y Administración Municipal	14,519,286.28	245,256.04	0.00	0.00	0.00	0.00	0.00	0.00	0.00	14,764,542.32
11	OBRAS PUBLICAS MUNICIPALES	742,761.98	0.00	0.00	0.00	0.00	0.00	0.00	0.00	0.00	742,761.98
12	Gestión y Administración de Servicios Públicos	782,277.92	0.00	0.00	0.00	0.00	0.00	0.00	0.00	0.00	782,277.92
14	Gestión y Administración de Servicios Sociales	0.00	0.00	0.00	0.00	0.00	0.00	0.00	0.00	0.00	0.00
15	Fomento de la Cultura, Deporte y Recreación	242,541.88	0.00	0.00	0.00	0.00	0.00	0.00	0.00	0.00	242,541.88
96	Deuda Pública Y Otras Operaciones Financieras	0.00	0.00	0.00	0.00	0.00	0.00	0.00	0.00	0.00	0.00
98	Adm. de Contribuciones Especiales (Transf. Priv.)	0.00	0.00	0.00	0.00	0.00	0.00	0.00	0.00	0.00	0.00
Totales RD\$		16,286,868.06	245,256.04	0.00	0.00	0.00	0.00	0.00	0.00	0.00	16,532,124.10

RAUL ALEJANDRO TIBURCIO GUERRERO



ENC. CONTABILIDAD
Preparado Por

JUAN RAFAEL VENTURA MATOS



Contralor/a
Revisado Por

RENE POLANCO VIDAL



ALCALDE
Aprobado Por

AYUNTAMIENTO MUNICIPAL SANTO DOMINGO NORTE
RESUMEN EJECUCION POR PROGRAMA Y POR OBJETO DEL GASTO
CORRESPONDIENTE AL MES DE OCTUBRE DEL AÑO 2019

CODIGO INSTITUCION: 7036

No. Prog	Descripción	Servicios Presonales 1	Servicios No Personales 2	Materiales Suministros 3	Transferencias Corrientes 4	Transferencia Capital 5	Activos No Financieros 6	Activos Financieros 7	Pasivos Financieros 8	Gastos Financieros 9	Total RD\$
1	Normas, Políticas y Administración Municipal	0.00	0.00	0.00	0.00	0.00	275,219.03	0.00	0.00	0.00	275,219.03
11	OBRAS PUBLICAS MUNICIPALES	0.00	81,372.34	2,481,428.29	0.00	0.00	0.00	14,124,140.54	0.00	0.00	16,686,941.17
12	Gestión y Administración de Servicios Públicos	0.00	0.00	0.00	0.00	0.00	0.00	0.00	0.00	0.00	0.00
14	Gestión y Administración de Servicios Sociales	0.00	0.00	0.00	0.00	0.00	0.00	0.00	0.00	0.00	0.00
15	Fomento de la Cultura, Deporte y Recreación	0.00	0.00	0.00	0.00	0.00	0.00	0.00	0.00	0.00	0.00
96	Deuda Pública Y Otras Operaciones Financieras	0.00	5,869,257.61	0.00	0.00	0.00	0.00	0.00	0.00	0.00	5,869,257.61
98	Adm. de Contribuciones Especiales (Transf. Priv.)	0.00	0.00	0.00	0.00	0.00	0.00	0.00	0.00	0.00	0.00
Totales RD\$		0.00	5,950,629.95	2,481,428.29	0.00	0.00	275,219.03	14,124,140.54	0.00	0.00	22,831,417.81

RAULALEJANDRO TIBURCIO GUERRERO

ENC. CONTABILIDAD
Preparado Por



JUAN RAFAEL VENTURA MATOS

Contralor/a
Revisado Por



RENE POLANCO VIDAL

ALCALDE
Aprobado Por



AYUNTAMIENTO MUNICIPAL SANTO DOMINGO NORTE
RESUMEN EJECUCION POR PROGRAMA Y POR OBJETO DEL GASTO
CORRESPONDIENTE AL MES DE OCTUBRE DEL AÑO 2019

CODIGO INSTITUCION: 7036

No. Prog	Descripción	Servicios Presonales 1	Servicios No Personales 2	Materiales Suministros 3	Transferencias Corrientes 4	Transferencia Capital 5	Activos No Financierios 6	Activos Financieros 7	Pasivos Financieros 8	Gastos Financieros 9	Total RD\$
1	Normas, Políticas y Administración Municipal	0.00	0.00	0.00	0.00	0.00	0.00	0.00	0.00	0.00	0.00
11	OBRAS PUBLICAS MUNICIPALES	0.00	0.00	0.00	0.00	0.00	0.00	0.00	0.00	0.00	0.00
12	Gestión y Administración de Servicios Públicos	0.00	0.00	0.00	0.00	0.00	0.00	0.00	0.00	0.00	0.00
14	Gestión y Administración de Servicios Sociales	0.00	4,121.57	0.00	2,819,628.35	0.00	0.00	0.00	0.00	0.00	2,823,749.92
15	Fomento de la Cultura, Deporte y Recreación	0.00	0.00	0.00	0.00	0.00	0.00	0.00	0.00	0.00	0.00
96	Deuda Pública Y Otras Operaciones Financieras	0.00	0.00	0.00	0.00	0.00	0.00	0.00	0.00	0.00	0.00
98	Adm. de Contribuciones Especiales (Transf. Priv.)	0.00	0.00	0.00	281,268.00	0.00	0.00	0.00	0.00	0.00	281,268.00
Totales RD\$		0.00	4,121.57	0.00	3,100,896.35	0.00	0.00	0.00	0.00	0.00	3,105,017.92

RAUL ALVARADO TIBURCIO GUERRERO

ENC. CONTABILIDAD
Preparado Por



JUAN RAFAEL VENTURA MATOS

Contralor/a
Revisado Por



RENE POLANCO VIDAL

ALCALDE
Aprobado Por



AYUNTAMIENTO MUNICIPAL SANTO DOMINGO NORTE
RESUMEN EJECUCION POR PROGRAMA Y POR OBJETO DEL GASTO
CORRESPONDIENTE AL MES DE NOVIEMBRE DEL AÑO 2019

CODIGO INSTITUCION: 7036

No. Prog	Descripción	Servicios Presonales 1	Servicios No Personales 2	Materiales Suministros 3	Transferencias Corrientes 4	Transferencia Capital 5	Activos No Financieros 6	Activos Financieros 7	Pasivos Financieros 8	Gastos Financieros 9	Total RD\$
1	Normas, Políticas y Administración Municipal	13,897,773.01	2,115,649.00	0.00	0.00	0.00	0.00	0.00	0.00	0.00	16,013,422.01
11	OBRAS PUBLICAS MUNICIPALES	872,932.68	0.00	0.00	0.00	0.00	0.00	0.00	0.00	0.00	872,932.68
12	Gestión y Administración de Servicios Públicos	866,275.50	0.00	0.00	0.00	0.00	0.00	0.00	0.00	0.00	866,275.50
14	Gestión y Administración de Servicios Sociales	0.00	0.00	0.00	0.00	0.00	0.00	0.00	0.00	0.00	0.00
15	Fomento de la Cultura, Deporte y Recreación	308,289.13	0.00	0.00	0.00	0.00	0.00	0.00	0.00	0.00	308,289.13
96	Deuda Pública Y Otras Operaciones Financieras	0.00	0.00	0.00	0.00	0.00	0.00	0.00	0.00	0.00	0.00
98	Adm. de Contribuciones Especiales (Transf. Priv.)	0.00	0.00	0.00	0.00	0.00	0.00	0.00	0.00	0.00	0.00
Totales RD\$		15,945,270.32	2,115,649.00	0.00	0.00	0.00	0.00	0.00	0.00	0.00	18,060,919.32

RAUL ALEJANDRO TIBURCIO GUERRERO
ENC. CONTABILIDAD
Preparado Por



JUAN BAFAEL VENTURA MATOS
Contralora
Revisado Por



RENE POLANCO VIDAL
ALCALDE
Aprobado Por



AYUNTAMIENTO MUNICIPAL SANTO DOMINGO NORTE
RESUMEN EJECUCION POR PROGRAMA Y POR OBJETO DEL GASTO
CORRESPONDIENTE AL MES DE NOVIEMBRE DEL AÑO 2019

CODIGO INSTITUCION: 7036

No. Prog	Descripción	Servicios Presonales 1	Servicios No Personales 2	Materiales Suministros 3	Transferencias Corrientes 4	Transferencia Capital 5	Activos No Financieros 6	Activos Financieros 7	Pasivos Financieros 8	Gastos Financieros 9	Total RD\$
1	Normas, Políticas y Administración Municipal	0.00	8,175,585.54	3,379,599.15	0.00	0.00	4,581.90	0.00	0.00	0.00	11,559,766.59
11	OBRAS PUBLICAS MUNICIPALES	0.00	0.00	0.00	0.00	0.00	0.00	0.00	0.00	0.00	0.00
12	Gestión y Administración de Servicios Públicos	14,335,192.48	10,902,500.00	371,742.90	0.00	0.00	0.00	0.00	0.00	0.00	25,609,435.38
14	Gestión y Administración de Servicios Sociales	0.00	0.00	0.00	0.00	0.00	0.00	0.00	0.00	0.00	0.00
15	Fomento de la Cultura, Deporte y Recreación	0.00	1,119,924.54	0.00	0.00	0.00	0.00	0.00	0.00	0.00	1,119,924.54
96	Deuda Pública Y Otras Operaciones Financieras	0.00	197,412.75	0.00	0.00	0.00	0.00	0.00	0.00	0.00	197,412.75
98	Adm. de Contribuciones Especiales (Transf. Priv.)	0.00	0.00	0.00	0.00	0.00	0.00	0.00	0.00	0.00	0.00
Totales RD\$		14,335,192.48	20,395,422.83	3,751,342.05	0.00	0.00	4,581.90	0.00	0.00	0.00	38,486,539.26

RAUL ALEJANDRO MEBURGIO GUERRERO



ENC. CONTABILIDAD
Preparado Por

JUAN RAFAEL VENTURA MATOS



Contraloría
Revisado Por

RENE POLANCO VIDAL



ALCALDE
Aprobado Por

AYUNTAMIENTO MUNICIPAL SANTO DOMINGO NORTE
RESUMEN EJECUCION POR PROGRAMA Y POR OBJETO DEL GASTO
CORRESPONDIENTE AL MES DE NOVIEMBRE DEL AÑO 2019

CODIGO INSTITUCION: 7036

No. Prog	Descripción	Servicios Personales 1	Servicios No Personales 2	Materiales Suministros 3	Transferencias Corrientes 4	Transferencia Capital 5	Activos No Financieros 6	Activos Financieros 7	Pasivos Financieros 8	Gastos Financieros 9	Total RD\$
1	Normas, Políticas y Administración Municipal	0.00	0.00	7,896.00	0.00	0.00	2,591,965.94	0.00	0.00	0.00	2,599,861.94
11	OBRAS PUBLICAS MUNICIPALES	0.00	18,756.27	2,713,791.49	0.00	0.00	170,250.00	4,381,685.90	0.00	0.00	7,284,483.66
12	Gestión y Administración de Servicios Públicos	0.00	0.00	0.00	0.00	0.00	0.00	0.00	0.00	0.00	0.00
14	Gestión y Administración de Servicios Sociales	0.00	0.00	0.00	0.00	0.00	0.00	0.00	0.00	0.00	0.00
15	Fomento de la Cultura, Deporte y Recreación	0.00	0.00	0.00	0.00	0.00	0.00	0.00	0.00	0.00	0.00
96	Deuda Pública Y Otras Operaciones Financieras	0.00	2,152,430.54	0.00	0.00	0.00	0.00	0.00	0.00	0.00	2,152,430.54
98	Adm. de Contribuciones Especiales (Transf. Priv.)	0.00	0.00	0.00	0.00	0.00	0.00	0.00	0.00	0.00	0.00
Totales RD\$		0.00	2,171,186.81	2,721,687.49	0.00	0.00	2,762,215.94	4,381,685.90	0.00	0.00	12,036,776.14

RAUL ALEJANDRO TIBURCIO GUERRERO



ENC. CONTABILIDAD
Preparado Por

JUAN RAFAEL VENTURA MATOS



Contraloría
Revisado Por

RENE POLANCO VIDAL



ALCALDE
Aprobado Por

AYUNTAMIENTO MUNICIPAL SANTO DOMINGO NORTE
RESUMEN EJECUCION POR PROGRAMA Y POR OBJETO DEL GASTO
CORRESPONDIENTE AL MES DE NOVIEMBRE DEL AÑO 2019

CODIGO INSTITUCION: 7036

No. Prog	Descripción	Servicios Personales 1	Servicios No Personales 2	Materiales Suministros 3	Transferencias Corrientes 4	Transferencia Capital 5	Activos No Financieros 6	Activos Financieros 7	Pasivos Financieros 8	Gastos Financieros 9	Total RD\$
1	Normas, Políticas y Administración Municipal	0.00	0.00	0.00	0.00	0.00	0.00	0.00	0.00	0.00	0.00
11	OBRAS PUBLICAS MUNICIPALES	0.00	0.00	0.00	0.00	0.00	0.00	0.00	0.00	0.00	0.00
12	Gestión y Administración de Servicios Públicos	0.00	0.00	0.00	0.00	0.00	0.00	0.00	0.00	0.00	0.00
14	Gestión y Administración de Servicios Sociales	0.00	4,618.91	0.00	795,093.47	0.00	0.00	0.00	0.00	0.00	799,712.38
15	Fomento de la Cultura, Deporte y Recreación	0.00	0.00	0.00	0.00	0.00	0.00	0.00	0.00	0.00	0.00
96	Deuda Pública Y Otras Operaciones Financieras	0.00	0.00	0.00	0.00	0.00	0.00	0.00	0.00	0.00	0.00
98	Adm. de Contribuciones Especiales (Transf. Priv.)	0.00	0.00	0.00	633,691.42	0.00	0.00	0.00	0.00	0.00	633,691.42
Totales RD\$		0.00	4,618.91	0.00	1,428,784.89	0.00	0.00	0.00	0.00	0.00	1,433,403.80

RAUL ALEJANDRO TIBURCIO GUERRERO

ENC. CONTABILIDAD
Preparado Por




JUAN RAFAEL VENTURA MATOS

Contratista
Revisado Por



RENE POLANCO VIDAL

ALCALDE
Aprobado Por



AYUNTAMIENTO MUNICIPAL SANTO DOMINGO NORTE
RESUMEN EJECUCION POR PROGRAMA Y POR OBJETO DEL GASTO
CORRESPONDIENTE AL MES DE DICIEMBRE DEL AÑO 2019

CODIGO INSTITUCION: 7036

No. Prog	Descripción	Servicios Presonales 1	Servicios No Personales 2	Materiales Suministros 3	Transferencias Corrientes 4	Transferencia Capital 5	Activos No Financieros 6	Activos Financieros 7	Pasivos Financieros 8	Gastos Financieros 9	Total RD\$
1	Normas, Políticas y Administración Municipal	0.00	0.00	0.00	0.00	0.00	1,820,254.02	0.00	0.00	0.00	1,820,254.02
11	OBRAS PUBLICAS MUNICIPALES	0.00	254,125.74	4,989,811.44	0.00	0.00	76,322.88	15,767,767.73	0.00	0.00	21,088,027.79
12	Gestión y Administración de Servicios Públicos	0.00	0.00	0.00	0.00	0.00	0.00	0.00	0.00	0.00	0.00
14	Gestión y Administración de Servicios Sociales	0.00	0.00	0.00	0.00	0.00	0.00	0.00	0.00	0.00	0.00
15	Fomento de la Cultura, Deporte y Recreación	0.00	0.00	0.00	0.00	0.00	0.00	0.00	0.00	0.00	0.00
96	Deuda Pública Y Otras Operaciones Financieras	0.00	2,941,419.98	0.00	0.00	0.00	0.00	0.00	0.00	0.00	2,941,419.98
98	Adm. de Contribuciones Especiales (Transf. Priv.)	0.00	0.00	0.00	0.00	0.00	0.00	0.00	0.00	0.00	0.00
Totales RD\$		0.00	3,195,545.72	4,989,811.44	0.00	0.00	1,896,576.90	15,767,767.73	0.00	0.00	25,849,701.79

RAUL ALEJANDRO TIBURCIO GUERRERO

ENC. CONTABILIDAD
Preparado Por

JUAN RAFAEL VENTURA MATOS

Contralor/a
Revisado Por

RENE POLANCO VIDAL

ALCALDE
Aprobado Por

AYUNTAMIENTO MUNICIPAL SANTO DOMINGO NORTE
RESUMEN EJECUCION POR PROGRAMA Y POR OBJETO DEL GASTO
CORRESPONDIENTE AL MES DE DICIEMBRE DEL AÑO 2019

CODIGO INSTITUCION: 7036

No. Prog	Descripción	Servicios Personales 1	Servicios No Personales 2	Materiales Suministros 3	Transferencias Corrientes 4	Transferencia Capital 5	Activos No Financieros 6	Activos Financieros 7	Pasivos Financieros 8	Gastos Financieros 9	Total RD\$
1	Normas, Políticas y Administración Municipal	0.00	0.00	0.00	0.00	0.00	0.00	0.00	0.00	0.00	0.00
11	OBRAS PUBLICAS MUNICIPALES	0.00	0.00	0.00	0.00	0.00	0.00	0.00	0.00	0.00	0.00
12	Gestión y Administración de Servicios Públicos	0.00	0.00	0.00	0.00	0.00	0.00	0.00	0.00	0.00	0.00
14	Gestión y Administración de Servicios Sociales	0.00	5,580.32	0.00	3,504,333.62	0.00	0.00	0.00	0.00	0.00	3,509,913.94
15	Fomento de la Cultura, Deporte y Recreación	0.00	0.00	0.00	0.00	0.00	0.00	0.00	0.00	0.00	0.00
96	Deuda Pública Y Otras Operaciones Financieras	0.00	0.00	0.00	0.00	0.00	0.00	0.00	0.00	0.00	0.00
98	Adm. de Contribuciones Especiales (Transf. Priv.)	0.00	0.00	0.00	692,616.00	0.00	0.00	0.00	0.00	0.00	692,616.00
Totales RD\$		0.00	5,580.32	0.00	4,196,949.62	0.00	0.00	0.00	0.00	0.00	4,202,529.94

RAUL ALEJANDRO TIBURCIO GUERRERO

ENC. CONTABILIDAD
Preparado Por



JUAN RAFAEL VENTURA MATOS

Contraloría
Revisado Por



RENE POLANCO VIDAL

ALCALDE
Aprobado Por



2019

Gastos de octubre

De

Trimestral

Ejecución

AYUNTAMIENTO
SANTO DOMINGO NORTE
AÑO DE LA INOVACION Y COMPETITIVIDAD.



MINISTERIO DE HACIENDA
DIRECCIÓN GENERAL DE PRESUPUESTO
EJECUCIÓN TRIMESTRAL DE LOS GASTOS Y APLICACIONES FINANCIERAS POR DESTINO DE FONDOS Y ESTRUCTURA PROGRAMÁTICA
CORRESPONDIENTE A 4to. OCTUBRE - DICIEMBRE DEL AÑO 2019

CÓDIGO DEL CAPÍTULO : 7036

DENOMINACIÓN : AYUNTAMIENTO MUNICIPAL SANTO DOMINGO NORTE

Destino de Fondos	Estructura Programática					Clasificador del Gasto					Presupuesto				Devengado				Balance Disponible	% Balance Disponible					
	Partidas no Asig. Programas	Programa	Proyecto	Actividad / Obra	Código SNIP	Tipo	Objeto	Cuenta	Sub-Cuenta	Auxiliar	Denominación del Gasto	Función	Fuente de Financiamiento	Fuente Específica	Organismo Financiado	Original	Modificaciones	Vigente			Acumulado Anterior	Trimestre	A la Fecha	% Devengado a la Fecha	
																									17
P	1										Normas, Políticas y Administración Municipal	1101	20	1955	100	164,051,125.00	7,370,817.18	171,421,942.18	116,592,742.85	52,524,421.48	169,117,164.33	98.66	2,304,777.85	1.34	
P	1	0									Normas y Seguimientos	1101	20	1955	100	45,738,500.00	-1,287,840.69	44,450,659.31	29,289,705.69	14,071,444.10	43,361,149.79	97.55	1,089,509.52	2.45	
P	1	0	0001			2	1				REMUNERACIONES Y CONTRIBUCIONES	1101	20	1955	100	42,198,500.00	-748,500.00	41,450,000.00	26,390,768.35	13,969,727.13	40,360,495.48	97.37	1,089,504.52	2.63	
P	1	0	0001			2	1	11			REMUNERACIONES	1101	20	1955	100	35,158,500.00	51,500.00	35,210,000.00	21,710,768.35	12,409,727.13	34,120,495.48	96.91	1,089,504.52	3.09	
P	1	0	0001			2	1	11	111		Sueldos fijos	1101	20	1955	100	32,454,000.00	42,500.00	32,496,500.00	21,710,768.35	9,696,260.47	31,407,028.82	96.65	1,089,471.18	3.35	
P	1	0	0001			2	1	11	111	1	Sueldos fijos	1101	20	1955	100	32,454,000.00	42,500.00	32,496,500.00	21,710,768.35	9,696,260.47	31,407,028.82	96.65	1,089,471.18	3.35	
P	1	0	0001			2	1	11	114		Sueldo anual no.13	1101	20	1955	100	2,704,500.00	9,000.00	2,713,500.00	0.00	2,713,466.66	2,713,466.66	100.00	33.34	0.00	
P	1	0	0001			2	1	11	114	1	Sueldo anual no.13	1101	20	1955	100	2,704,500.00	9,000.00	2,713,500.00	0.00	2,713,466.66	2,713,466.66	100.00	33.34	0.00	
P	1	0	0001			2	1	12			SOBRESUELDOS	1101	20	1955	100	6,240,000.00	0.00	6,240,000.00	4,680,000.00	1,560,000.00	6,240,000.00	100.00	0.00	0.00	
P	1	0	0001			2	1	12	122		Compensación	1101	20	1955	100	6,240,000.00	0.00	6,240,000.00	4,680,000.00	1,560,000.00	6,240,000.00	100.00	0.00	0.00	
P	1	0	0001			2	1	12	122	4	Prima de transporte	1101	20	1955	100	6,240,000.00	0.00	6,240,000.00	4,680,000.00	1,560,000.00	6,240,000.00	100.00	0.00	0.00	
P	1	0	0001			2	1	13			DIETAS Y GASTOS DE REPRESENTACION	1101	20	1955	100	800,000.00	-800,000.00	0.00	0.00	0.00	0.00	0.00	100.00	0.00	100.00
P	1	0	0001			2	1	13	132		Gastos de representación	1101	20	1955	100	800,000.00	-800,000.00	0.00	0.00	0.00	0.00	0.00	100.00	0.00	100.00
P	1	0	0001			2	1	13	132	1	Gastos de representación en el país	1101	20	1955	100	800,000.00	-800,000.00	0.00	0.00	0.00	0.00	0.00	100.00	0.00	100.00
P	1	0	0001			2	2				CONTRATACIÓN DE SERVICIOS	1101	20	1955	100	3,540,000.00	-539,340.69	3,000,659.31	2,898,937.34	101,716.97	3,000,654.31	100.00	5.00	0.00	
P	1	0	0001			2	2	23			VIÁTICOS	1101	20	1955	100	500,000.00	-500,000.00	0.00	0.00	0.00	0.00	0.00	100.00	0.00	100.00
P	1	0	0001			2	2	23	231		Viáticos dentro del país	1101	20	1955	100	500,000.00	-500,000.00	0.00	0.00	0.00	0.00	0.00	100.00	0.00	100.00
P	1	0	0001			2	2	23	231	1	Viáticos dentro del país	1101	20	1955	100	500,000.00	-500,000.00	0.00	0.00	0.00	0.00	0.00	100.00	0.00	100.00
P	1	0	0001			2	2	26			SEGUROS	1101	20	1955	100	3,000,000.00	659.31	3,000,659.31	2,898,937.34	101,716.97	3,000,654.31	100.00	5.00	0.00	
P	1	0	0001			2	2	26	263		Seguros de personas	1101	20	1955	100	3,000,000.00	659.31	3,000,659.31	2,898,937.34	101,716.97	3,000,654.31	100.00	5.00	0.00	
P	1	0	0001			2	2	26	263	1	Seguros de personas	1101	20	1955	100	3,000,000.00	659.31	3,000,659.31	2,898,937.34	101,716.97	3,000,654.31	100.00	5.00	0.00	
P	1	0	0001			2	2	28			OTROS SERVICIOS NO INCLUIDOS EN CONCEPTOS ANTERIORES	1101	20	1955	100	40,000.00	-40,000.00	0.00	0.00	0.00	0.00	0.00	100.00	0.00	100.00
P	1	0	0001			2	2	28	287		Servicios Técnicos y Profesionales	1101	20	1955	100	40,000.00	-40,000.00	0.00	0.00	0.00	0.00	0.00	100.00	0.00	100.00
P	1	0	0001			2	2	28	287	6	Otros servicios técnicos profesionales	1101	20	1955	100	40,000.00	-40,000.00	0.00	0.00	0.00	0.00	0.00	100.00	0.00	100.00
P	1	0	0002								Control y Fiscalización de la Gestión Municipal	1101	20	1955	100	3,581,385.00	335,732.12	3,917,117.12	3,028,031.13	854,891.67	3,882,922.80	99.13	34,194.32	0.87	
P	1	0	0002			2	1				REMUNERACIONES Y CONTRIBUCIONES	1101	20	1955	100	1,581,385.00	335,732.12	1,917,117.12	1,028,035.96	854,891.67	1,882,927.63	98.22	34,189.49	1.78	
P	1	0	0002			2	1	11			REMUNERACIONES	1101	20	1955	100	1,581,385.00	335,732.12	1,917,117.12	1,028,035.96	854,891.67	1,882,927.63	98.22	34,189.49	1.78	
P	1	0	0002			2	1	11	111		Sueldos fijos	1101	20	1955	100	1,459,740.00	150,132.12	1,609,872.12	1,028,035.96	548,575.01	1,576,610.97	97.93	33,261.15	2.07	
P	1	0	0002			2	1	11	111	1	Sueldos fijos	1101	20	1955	100	1,459,740.00	150,132.12	1,609,872.12	1,028,035.96	548,575.01	1,576,610.97	97.93	33,261.15	2.07	
P	1	0	0002			2	1	11	114		Sueldo anual no.13	1101	20	1955	100	121,645.00	185,600.00	307,245.00	0.00	306,316.66	306,316.66	99.70	928.34	0.30	
P	1	0	0002			2	1	11	114	1	Sueldo anual no.13	1101	20	1955	100	121,645.00	185,600.00	307,245.00	0.00	306,316.66	306,316.66	99.70	928.34	0.30	
P	1	0	0002			2	2				CONTRATACIÓN DE SERVICIOS	1101	20	1955	100	2,000,000.00	0.00	2,000,000.00	1,999,995.17	0.00	1,999,995.17	100.00	4.83	0.00	

MINISTERIO DE HACIENDA
DIRECCIÓN GENERAL DE PRESUPUESTO
EJECUCIÓN TRIMESTRAL DE LOS GASTOS Y APLICACIONES FINANCIERAS POR DESTINO DE FONDOS Y ESTRUCTURA PROGRAMÁTICA
CORRESPONDIENTE A 4to. OCTUBRE - DICIEMBRE DEL AÑO 2019

CÓDIGO DEL CAPÍTULO : 7036

DENOMINACIÓN : AYUNTAMIENTO MUNICIPAL SANTO DOMINGO NORTE

Destino de Fondos	Estructura Programática					Clasificador del Gasto						Presupuesto			Devengado				Balance Disponible	% Balance Disponible						
	Partidas no Asig. Programas	Programa	Proyecto	Actividad / Obra	Código SNIP	Tipo	Objeto	Cuenta	Sub-Cuenta	Auxiliar	Denominación del Gasto	Función	Fuente de Financiamiento	Fuente Específica	Organismo Financiador	Original	Modificaciones	Vigente			Acumulado Anterior	Trimestre	A la Fecha	% Devengado a la Fecha	24 = 19 - 22	25 = 24 / 19
P		1	0	0002		2	2	26			SEGUROS	1101	20	1955	100	2,000,000.00	0.00	2,000,000.00	1,999,995.17	0.00	1,999,995.17	100.00	4.83	0.00		
P		1	0	0002		2	2	26	263		Seguros de personas	1101	20	1955	100	2,000,000.00	0.00	2,000,000.00	1,999,995.17	0.00	1,999,995.17	100.00	4.83	0.00		
P		1	0	0002		2	2	26	263	1	Seguros de personas	1101	20	1955	100	2,000,000.00	0.00	2,000,000.00	1,999,995.17	0.00	1,999,995.17	100.00	4.83	0.00		
P		1	0	0003							Administración Municipal	1101	30	9996	102	33,734,128.00	-6,978,751.99	26,755,376.01	18,587,901.40	7,835,134.82	26,423,036.22	98.76	332,339.79	1.24		
P		1	0	0003		2	1				REMUNERACIONES Y CONTRIBUCIONES	1101	30	9996	102	30,033,156.00	-6,595,976.70	23,437,179.30	16,028,451.44	7,076,473.07	23,104,924.51	98.58	332,254.79	1.42		
P		1	0	0003		2	1	11			REMUNERACIONES	1101	30	9996	102	29,433,156.00	-6,575,026.70	22,858,129.30	15,594,201.44	6,931,723.07	22,525,924.51	98.55	332,204.79	1.45		
P		1	0	0003		2	1	11	111		Sueldos fijos	1101	30	9996	102	12,924,144.00	351,500.00	13,275,644.00	9,732,922.43	3,256,124.21	12,989,046.64	97.84	286,597.36	2.16		
P		1	0	0003		2	1	11	111	1	Sueldos fijos	1101	30	9996	102	12,924,144.00	351,500.00	13,275,644.00	9,732,922.43	3,256,124.21	12,989,046.64	97.84	286,597.36	2.16		
P		1	0	0003		2	1	11	112		Remuneraciones al personal con carácter transitorio	1101	20	1955	100	6,972,000.00	942,000.00	7,914,000.00	5,548,418.16	2,323,276.58	7,871,694.74	99.47	42,305.26	0.53		
P		1	0	0003		2	1	11	112	1	Sueldos al personal contratado e igualado	1101	20	1955	100	6,972,000.00	942,000.00	7,914,000.00	5,548,418.16	2,323,276.58	7,871,694.74	99.47	42,305.26	0.53		
P		1	0	0003		2	1	11	114		Sueldo anual no.13	1101	20	1955	100	8,037,012.00	-6,880,265.00	1,156,747.00	0.00	1,153,448.73	1,153,448.73	99.71	3,298.27	0.29		
P		1	0	0003		2	1	11	114	1	Sueldo anual no.13	1101	20	1955	100	8,037,012.00	-6,880,265.00	1,156,747.00	0.00	1,153,448.73	1,153,448.73	99.71	3,298.27	0.29		
P		1	0	0003		2	1	11	115		Prestaciones económicas	1101	20	1955	100	1,500,000.00	-988,261.70	511,738.30	312,860.85	198,873.55	511,734.40	100.00	3.90	0.00		
P		1	0	0003		2	1	11	115	1	Prestaciones económicas	1101	20	1955	100	1,500,000.00	-988,261.70	511,738.30	312,860.85	198,873.55	511,734.40	100.00	3.90	0.00		
P		1	0	0003		2	1	13			DIETAS Y GASTOS DE REPRESENTACION	1101	20	1955	100	600,000.00	-20,950.00	579,050.00	434,250.00	144,750.00	579,000.00	99.99	50.00	0.01		
P		1	0	0003		2	1	13	132		Gastos de representación	1101	20	1955	100	600,000.00	-20,950.00	579,050.00	434,250.00	144,750.00	579,000.00	99.99	50.00	0.01		
P		1	0	0003		2	1	13	132	1	Gastos de representación en el país	1101	20	1955	100	600,000.00	-20,950.00	579,050.00	434,250.00	144,750.00	579,000.00	99.99	50.00	0.01		
P		1	0	0003		2	2				CONTRATACIÓN DE SERVICIOS	1101	20	1955	100	3,700,972.00	-382,775.29	3,318,196.71	2,559,449.96	758,661.75	3,318,111.71	100.00	85.00	0.00		
P		1	0	0003		2	2	23			VIÁTICOS	1101	20	1955	100	581,187.00	768,192.65	1,349,379.65	590,717.90	758,661.75	1,349,379.65	100.00	0.00	0.00		
P		1	0	0003		2	2	23	232		Viáticos fuera del país	1101	20	1955	100	581,187.00	768,192.65	1,349,379.65	590,717.90	758,661.75	1,349,379.65	100.00	0.00	0.00		
P		1	0	0003		2	2	23	232	1	Viáticos fuera del país	1101	20	1955	100	581,187.00	768,192.65	1,349,379.65	590,717.90	758,661.75	1,349,379.65	100.00	0.00	0.00		
P		1	0	0003		2	2	26			SEGUROS	1101	20	1955	100	3,000,000.00	-1,031,267.94	1,968,732.06	1,968,732.06	0.00	1,968,732.06	100.00	0.00	0.00		
P		1	0	0003		2	2	26	263		Seguros de personas	1101	20	1955	100	3,000,000.00	-1,031,267.94	1,968,732.06	1,968,732.06	0.00	1,968,732.06	100.00	0.00	0.00		
P		1	0	0003		2	2	26	263	1	Seguros de personas	1101	20	1955	100	3,000,000.00	-1,031,267.94	1,968,732.06	1,968,732.06	0.00	1,968,732.06	100.00	0.00	0.00		
P		1	0	0003		2	2	28			OTROS SERVICIOS NO INCLUIDOS EN CONCEPTOS ANTERIORES	1101	30	9998	102	119,785.00	-119,700.00	85.00	0.00	0.00	0.00	0.00	85.00	100.00		
P		1	0	0003		2	2	28	287		Servicios Técnicos y Profesionales	1101	30	9998	102	119,785.00	-119,700.00	85.00	0.00	0.00	0.00	0.00	85.00	100.00		
P		1	0	0003		2	2	28	287	6	Otros servicios técnicos profesionales	1101	30	9998	102	119,785.00	-119,700.00	85.00	0.00	0.00	0.00	0.00	85.00	100.00		
P		1	0	0004							Servicios Administrativos y Financieros	1102	20	1955	100	75,775,612.00	14,525,638.32	90,301,250.32	62,008,176.12	27,482,300.91	89,490,477.03	99.10	810,773.29	0.90		
P		1	0	0004		2	1				REMUNERACIONES Y CONTRIBUCIONES	1102	20	1955	100	74,783,612.00	13,465,860.90	88,249,472.90	61,616,284.39	25,822,439.55	87,438,723.94	99.08	810,748.96	0.92		
P		1	0	0004		2	1	11			REMUNERACIONES	1102	20	1955	100	58,360,212.00	12,209,240.14	70,569,452.14	48,233,518.14	21,916,393.30	70,149,911.44	99.41	419,540.70	0.59		
P		1	0	0004		2	1	11	111		Sueldos fijos	1102	20	1955	100	51,900,000.00	1,180,219.83	53,080,219.83	39,588,222.03	13,141,724.97	52,729,947.00	99.34	350,272.63	0.66		
P		1	0	0004		2	1	11	111	1	Sueldos fijos	1102	20	1955	100	51,900,000.00	1,180,219.83	53,080,219.83	39,588,222.03	13,141,724.97	52,729,947.00	99.34	350,272.63	0.66		
P		1	0	0004		2	1	11	114		Sueldo anual no.13	1102	30	9996	102	4,460,212.00	0.00	4,460,212.00	0.00	4,415,943.93	4,415,943.93	99.01	44,268.07	0.99		

MINISTERIO DE HACIENDA
DIRECCIÓN GENERAL DE PRESUPUESTO
EJECUCIÓN TRIMESTRAL DE LOS GASTOS Y APLICACIONES FINANCIERAS POR DESTINO DE FONDOS Y ESTRUCTURA PROGRAMÁTICA
CORRESPONDIENTE A 4to. OCTUBRE - DICIEMBRE DEL AÑO 2019

CÓDIGO DEL CAPÍTULO : 7036

DENOMINACIÓN : AYUNTAMIENTO MUNICIPAL SANTO DOMINGO NORTE

Destino de Fondos	Estructura Programática					Clasificador del Gasto					Presupuesto			Devengado				Balance Disponible	% Balance Disponible							
	Partidas no Asig. Programas	Programa	Proyecto	Actividad / Obra	Código SNIP	Tipo	Objeto	Cuenta	Sub-Cuenta	Auxiliar	Denominación del Gasto	Función	Fuente de Financiamiento	Fuente Específica	Organismo Financiador	Original	Modificaciones			Vigente	Acumulado Anterior	Trimestre	A la Fecha	% Devengado a la Fecha	24 = 19 - 22	25 = 24 / 19
P	1	0	0004			2	1	11	114	1	Sueldo anual no.13	1102	30	9996	102	4,460,212.00	0.00	4,460,212.00	0.00	4,415,943.93	4,415,943.93	99.01	44,268.07	0.99		
P	1	0	0004			2	1	11	115		Prestaciones económicas	1102	20	1955	100	2,000,000.00	11,029,020.51	13,029,020.51	8,645,296.11	4,358,724.40	13,004,020.51	99.81	25,000.00	0.19		
P	1	0	0004			2	1	11	115	1	Prestaciones económicas	1102	20	1955	100	2,000,000.00	11,029,020.51	13,029,020.51	8,645,296.11	4,358,724.40	13,004,020.51	99.81	25,000.00	0.19		
P	1	0	0004			2	1	12			SOBRESUELDOS	1102	20	1955	100	8,528,400.00	1,612,611.11	10,141,011.11	7,308,256.60	2,832,046.25	10,140,302.85	99.99	708.26	0.01		
P	1	0	0004			2	1	12	122		Compensación	1102	20	1955	100	8,528,400.00	1,612,611.11	10,141,011.11	7,308,256.60	2,832,046.25	10,140,302.85	99.99	708.26	0.01		
P	1	0	0004			2	1	12	122	2	Compensación por horas extraordinarias	1102	20	1955	100	500,000.00	-343,134.94	156,865.06	126,590.55	30,273.50	156,864.05	100.00	1.01	0.00		
P	1	0	0004			2	1	12	122	5	Compensación por servicios de Seguridad	1102	20	1955	100	7,928,400.00	1,166,931.55	9,095,331.55	6,800,326.05	2,295,005.50	9,095,331.55	100.00	0.00	0.00		
P	1	0	0004			2	1	12	122	6	Compensación por resultados	1102	20	1955	100	100,000.00	788,814.50	888,814.50	381,340.00	506,767.25	888,107.25	99.92	707.25	0.08		
P	1	0	0004			2	1	13			DIETAS Y GASTOS DE REPRESENTACION	1102	30	9995	102	7,895,000.00	-1,151,450.00	6,743,550.00	5,279,050.00	1,074,000.00	6,353,050.00	94.21	390,500.00	5.79		
P	1	0	0004			2	1	13	131		Dietas	1102	30	9995	102	7,895,000.00	-1,151,450.00	6,743,550.00	5,279,050.00	1,074,000.00	6,353,050.00	94.21	390,500.00	5.79		
P	1	0	0004			2	1	13	131	1	Dietas en el país	1102	30	9995	102	7,895,000.00	-1,151,450.00	6,743,550.00	5,279,050.00	1,074,000.00	6,353,050.00	94.21	390,500.00	5.79		
P	1	0	0004			2	1	14			GRATIFICACIONES Y BONIFICACIONES	1102	20	1955	100	0.00	795,459.65	795,459.65	795,459.65	0.00	795,459.65	100.00	0.00	0.00		
P	1	0	0004			2	1	14	142		Otras Gratificaciones y Bonificaciones	1102	20	1955	100	0.00	795,459.65	795,459.65	795,459.65	0.00	795,459.65	100.00	0.00	0.00		
P	1	0	0004			2	1	14	142	4	Otras gratificaciones	1102	20	1955	100	0.00	795,459.65	795,459.65	795,459.65	0.00	795,459.65	100.00	0.00	0.00		
P	1	0	0004			2	2				CONTRATACIÓN DE SERVICIOS	1102	20	1955	100	992,000.00	1,059,777.42	2,051,777.42	391,891.73	1,659,861.36	2,051,753.09	100.00	24.33	0.00		
P	1	0	0004			2	2	26			SEGUROS	1102	20	1955	100	500,000.00	1,012,165.31	1,512,165.31	178,983.69	1,333,175.62	1,512,159.31	100.00	6.00	0.00		
P	1	0	0004			2	2	26	263		Seguros de personas	1102	20	1955	100	500,000.00	1,012,165.31	1,512,165.31	178,983.69	1,333,175.62	1,512,159.31	100.00	6.00	0.00		
P	1	0	0004			2	2	26	263	1	Seguros de personas	1102	20	1955	100	500,000.00	1,012,165.31	1,512,165.31	178,983.69	1,333,175.62	1,512,159.31	100.00	6.00	0.00		
P	1	0	0004			2	2	28			OTROS SERVICIOS NO INCLUIDOS EN CONCEPTOS ANTERIORES	1102	20	1955	100	492,000.00	47,612.11	539,612.11	212,908.04	326,685.74	539,593.78	100.00	18.33	0.00		
P	1	0	0004			2	2	28	282		Comisiones y gastos bancarios	1102	20	1955	100	450,000.00	89,612.11	539,612.11	212,908.04	326,685.74	539,593.78	100.00	18.33	0.00		
P	1	0	0004			2	2	28	282	1	Comisiones y gastos bancarios	1102	20	1955	100	450,000.00	89,612.11	539,612.11	212,908.04	326,685.74	539,593.78	100.00	18.33	0.00		
P	1	0	0004			2	2	28	287		Servicios Técnicos y Profesionales	1102	20	1955	100	42,000.00	-42,000.00	0.00	0.00	0.00	0.00	100.00	0.00	100.00		
P	1	0	0004			2	2	28	287	2	Servicios jurídicos	1102	20	1955	100	42,000.00	-42,000.00	0.00	0.00	0.00	0.00	100.00	0.00	100.00		
P	1	0	0004			2	2	28	288		Impuestos, derechos y tasas	1102	20	1955	100	0.00	0.00	0.00	0.00	0.00	0.00	100.00	0.00	100.00		
P	1	0	0004			2	2	28	288	1	Impuestos	1102	20	1955	100	0.00	0.00	0.00	0.00	0.00	0.00	100.00	0.00	100.00		
P	1	0	0005								Gestión Urbana, Planeación y Regulación Uso de Suelo	1102	20	1955	100	3,824,000.00	954,540.00	4,778,540.00	2,876,316.66	1,896,983.03	4,773,299.69	99.89	5,240.31	0.11		
P	1	0	0005			2	1				REMUNERACIONES Y CONTRIBUCIONES	1102	20	1955	100	3,224,000.00	955,200.00	4,179,200.00	2,276,976.66	1,896,983.03	4,173,959.69	99.87	5,240.31	0.13		
P	1	0	0005			2	1	11			REMUNERACIONES	1102	20	1955	100	3,224,000.00	52,000.00	3,276,000.00	2,276,976.66	997,983.03	3,274,959.69	99.97	1,040.31	0.03		
P	1	0	0005			2	1	11	111		Sueldos fijos	1102	20	1955	100	2,976,000.00	47,000.00	3,023,000.00	2,276,976.66	745,668.87	3,022,645.53	99.99	354.47	0.01		
P	1	0	0005			2	1	11	111	1	Sueldos fijos	1102	20	1955	100	2,976,000.00	47,000.00	3,023,000.00	2,276,976.66	745,668.87	3,022,645.53	99.99	354.47	0.01		
P	1	0	0005			2	1	11	114		Sueldo anual no.13	1102	20	1955	100	248,000.00	5,000.00	253,000.00	0.00	252,314.16	252,314.16	99.73	685.84	0.27		
P	1	0	0005			2	1	11	114	1	Sueldo anual no.13	1102	20	1955	100	248,000.00	5,000.00	253,000.00	0.00	252,314.16	252,314.16	99.73	685.84	0.27		
P	1	0	0005			2	1	13			DIETAS Y GASTOS DE REPRESENTACION	1102	20	1955	100	0.00	903,200.00	903,200.00	0.00	899,000.00	899,000.00	99.53	4,200.00	0.47		

MINISTERIO DE HACIENDA
DIRECCIÓN GENERAL DE PRESUPUESTO
EJECUCIÓN TRIMESTRAL DE LOS GASTOS Y APLICACIONES FINANCIERAS POR DESTINO DE FONDOS Y ESTRUCTURA PROGRAMÁTICA
CORRESPONDIENTE A 4to. OCTUBRE - DICIEMBRE DEL AÑO 2019

CÓDIGO DEL CAPÍTULO : 7036

DENOMINACIÓN : AYUNTAMIENTO MUNICIPAL SANTO DOMINGO NORTE

Destino de Fondos	Estructura Programática					Clasificador del Gasto					Presupuesto			Devengado			Balance Disponible	% Balance Disponible							
	Partidas no Asig. Programas	Programa	Proyecto	Actividad / Obra	Código SNIP	Tipo	Objeto	Cuenta	Sub-Cuenta	Auxiliar	Denominación del Gasto	Función	Fuente de Financiamiento	Fuente Específica	Organismo Financiador	Original			Modificaciones	Vigente	Acumulado Anterior	Trimestre	A la Fecha	% Devengado a la Fecha	
																17			18	19 = 17 + 0 - 18	20	21	22 = 20 + 21	23 = 22 / 19	24 = 19 - 22
P	1	0	0005			2	1	13	131		Dietas	1102	20	1955	100	0.00	903,200.00	903,200.00	0.00	899,000.00	899,000.00	99.53	4,200.00	0.47	
P	1	0	0005			2	1	13	131	1	Dietas en el país	1102	20	1955	100	0.00	903,200.00	903,200.00	0.00	899,000.00	899,000.00	99.53	4,200.00	0.47	
P	1	0	0005			2	2				CONTRATACIÓN DE SERVICIOS	1102	20	1955	100	600,000.00	-660.00	599,340.00	599,340.00	0.00	599,340.00	599,340.00	100.00	0.00	0.00
P	1	0	0005			2	2	26			SEGUROS	1102	20	1955	100	600,000.00	-660.00	599,340.00	599,340.00	0.00	599,340.00	599,340.00	100.00	0.00	0.00
P	1	0	0005			2	2	26	263		Seguros de personas	1102	20	1955	100	600,000.00	-660.00	599,340.00	599,340.00	0.00	599,340.00	599,340.00	100.00	0.00	0.00
P	1	0	0005			2	2	26	263	1	Seguros de personas	1102	20	1955	100	600,000.00	-660.00	599,340.00	599,340.00	0.00	599,340.00	599,340.00	100.00	0.00	0.00
P	1	0	0006								Formulación de Planes, Proyectos y Programas	1102	20	1955	100	1,397,500.00	-178,500.58	1,218,999.42	802,611.85	383,666.95	1,186,278.80	97.32	32,720.62	2.68	
P	1	0	0006			2	1				REMUNERACIONES Y CONTRIBUCIONES	1102	20	1955	100	1,397,500.00	-178,500.58	1,218,999.42	802,611.85	383,666.95	1,186,278.80	97.32	32,720.62	2.68	
P	1	0	0006			2	1	11			REMUNERACIONES	1102	20	1955	100	1,397,500.00	-178,500.58	1,218,999.42	802,611.85	383,666.95	1,186,278.80	97.32	32,720.62	2.68	
P	1	0	0008			2	1	11	111		Sueldos fijos	1102	20	1955	100	1,290,000.00	-178,500.58	1,111,499.42	802,611.85	292,466.95	1,095,078.80	98.52	16,420.62	1.48	
P	1	0	0006			2	1	11	111	1	Sueldos fijos	1102	20	1955	100	1,290,000.00	-178,500.58	1,111,499.42	802,611.85	292,466.95	1,095,078.80	98.52	16,420.62	1.48	
P	1	0	0006			2	1	11	114		Sueldo anual no.13	1102	20	1955	100	107,500.00	0.00	107,500.00	0.00	91,200.00	91,200.00	84.84	16,300.00	15.16	
P	1	0	0006			2	1	11	114	1	Sueldo anual no.13	1102	20	1955	100	107,500.00	0.00	107,500.00	0.00	91,200.00	91,200.00	84.84	16,300.00	15.16	
P	11	0									OBRAS PUBLICAS MUNICIPALES	2503	20	1955	100	8,521,511.00	768,000.00	9,289,511.00	6,271,340.48	2,951,332.93	9,222,673.41	99.28	66,837.59	0.72	
P	11	0										2503	20	1955	100	8,521,511.00	768,000.00	9,289,511.00	6,271,340.48	2,951,332.93	9,222,673.41	99.28	66,837.59	0.72	
P	11	0	0001								Supervision, Fiscalizacion y Control de Obras Publicas	2503	20	1955	100	8,521,511.00	768,000.00	9,289,511.00	6,271,340.48	2,951,332.93	9,222,673.41	99.28	66,837.59	0.72	
P	11	0	0001			2	1				REMUNERACIONES Y CONTRIBUCIONES	2503	20	1955	100	8,521,511.00	768,000.00	9,289,511.00	6,271,340.48	2,951,332.93	9,222,673.41	99.28	66,837.59	0.72	
P	11	0	0001			2	1	11			REMUNERACIONES	2503	20	1955	100	8,521,511.00	768,000.00	9,289,511.00	6,271,340.48	2,951,332.93	9,222,673.41	99.28	66,837.59	0.72	
P	11	0	0001			2	1	11	111		Sueldos fijos	2503	20	1955	100	7,866,010.00	703,000.00	8,569,010.00	6,271,340.48	2,231,240.26	8,502,580.74	99.22	66,429.26	0.78	
P	11	0	0001			2	1	11	111	1	Sueldos fijos	2503	20	1955	100	7,866,010.00	703,000.00	8,569,010.00	6,271,340.48	2,231,240.26	8,502,580.74	99.22	66,429.26	0.78	
P	11	0	0001			2	1	11	114		Sueldo anual no.13	2503	20	1955	100	655,501.00	65,000.00	720,501.00	0.00	720,092.67	720,092.67	99.94	408.33	0.06	
P	11	0	0001			2	1	11	114	1	Sueldo anual no.13	2503	20	1955	100	655,501.00	65,000.00	720,501.00	0.00	720,092.67	720,092.67	99.94	408.33	0.06	
P	12	0									Gestión y Administración de Servicios Públicos	3101	30	9995	102	10,068,513.00	258,700.00	10,327,213.00	6,950,642.82	3,318,600.69	10,269,243.51	99.44	57,969.49	0.56	
P	12	0										3101	30	9995	102	10,068,513.00	258,700.00	10,327,213.00	6,950,642.82	3,318,600.69	10,269,243.51	99.44	57,969.49	0.56	
P	12	0	0004								Supervisión y Administración de Cementerios	3101	30	9995	102	10,068,513.00	258,700.00	10,327,213.00	6,950,642.82	3,318,600.69	10,269,243.51	99.44	57,969.49	0.56	
P	12	0	0004			2	1				REMUNERACIONES Y CONTRIBUCIONES	3101	30	9995	102	10,068,513.00	258,700.00	10,327,213.00	6,950,642.82	3,318,600.69	10,269,243.51	99.44	57,969.49	0.56	
P	12	0	0004			2	1	11			REMUNERACIONES	3101	30	9995	102	10,068,513.00	258,700.00	10,327,213.00	6,950,642.82	3,318,600.69	10,269,243.51	99.44	57,969.49	0.56	
P	12	0	0004			2	1	11	111		Sueldos fijos	3101	30	9995	102	9,294,012.00	217,000.00	9,511,012.00	6,947,342.82	2,505,865.06	9,453,207.88	99.39	57,804.12	0.61	
P	12	0	0004			2	1	11	111	1	Sueldos fijos	3101	30	9995	102	9,294,012.00	217,000.00	9,511,012.00	6,947,342.82	2,505,865.06	9,453,207.88	99.39	57,804.12	0.61	
P	12	0	0004			2	1	11	114		Sueldo anual no.13	3101	30	9998	102	774,501.00	41,700.00	816,201.00	3,300.00	812,735.63	816,035.63	99.98	165.37	0.02	
P	12	0	0004			2	1	11	114	1	Sueldo anual no.13	3101	30	9998	102	774,501.00	41,700.00	816,201.00	3,300.00	812,735.63	816,035.63	99.98	165.37	0.02	
P	15	0	0004								Fomento de la Cultura, Deporte y Recreación	4303	20	1955	100	3,061,500.00	-290,408.28	2,771,091.72	2,114,128.62	633,118.66	2,747,247.28	99.14	23,844.44	0.86	

MINISTERIO DE HACIENDA
DIRECCIÓN GENERAL DE PRESUPUESTO
EJECUCIÓN TRIMESTRAL DE LOS GASTOS Y APLICACIONES FINANCIERAS POR DESTINO DE FONDOS Y ESTRUCTURA PROGRAMÁTICA
CORRESPONDIENTE A 4to. OCTUBRE - DICIEMBRE DEL AÑO 2019

CÓDIGO DEL CAPÍTULO : 7036

DENOMINACIÓN : AYUNTAMIENTO MUNICIPAL SANTO DOMINGO NORTE

Destino de Fondos	Estructura Programática					Clasificador del Gasto					Presupuesto			Devengado			Balance Disponible	% Balance Disponible						
	Partidas no Asig. Programas	Programa	Proyecto	Actividad / Obra	Código SNIP	Tipo	Objeto	Cuenta	Sub-Cuenta	Auxiliar	Denominación del Gasto	Función	Fuente de Financiamiento	Fuente Especifica	Organismo Financiador	Original			Modificaciones	Vigente	Acumulado Anterior	Trimestre	A la Fecha	% Devengado a la Fecha
P	15	0										4303	20	1955	100	3,061,500.00	-290,408.28	2,771,091.72	2,114,128.62	633,118.66	2,747,247.28	99.14	23,844.44	0.86
P	15	0	0001							Fomento de la Cultura y el Arte	4303	20	1955	100	3,061,500.00	-290,408.28	2,771,091.72	2,114,128.62	633,118.66	2,747,247.28	99.14	23,844.44	0.86	
P	15	0	0001			2	1			REMUNERACIONES Y CONTRIBUCIONES	4303	20	1955	100	3,061,500.00	-290,408.28	2,771,091.72	2,114,128.62	633,118.66	2,747,247.28	99.14	23,844.44	0.86	
P	15	0	0001			2	1	11		REMUNERACIONES	4303	20	1955	100	3,061,500.00	-290,408.28	2,771,091.72	2,114,128.62	633,118.66	2,747,247.28	99.14	23,844.44	0.86	
P	15	0	0001			2	1	11	111	Sueldos fijos	4303	20	1955	100	2,826,000.00	-116,685.00	2,709,315.00	2,114,128.62	571,368.66	2,685,497.28	99.12	23,817.72	0.88	
P	15	0	0001			2	1	11	111	1	Sueldos fijos	4303	20	1955	100	2,826,000.00	-116,685.00	2,709,315.00	2,114,128.62	571,368.66	2,685,497.28	99.12	23,817.72	0.88
P	15	0	0001			2	1	11	114	Sueldo anual no.13	4303	30	9998	102	235,500.00	-173,723.28	61,776.72	0.00	61,750.00	61,750.00	99.96	26.72	0.04	
P	15	0	0001			2	1	11	114	1	Sueldo anual no.13	4303	30	9998	102	235,500.00	-173,723.28	61,776.72	0.00	61,750.00	61,750.00	99.96	26.72	0.04
P	96									Deuda Pública Y Otras Operaciones Financieras	0	20	1955	100	1,026,336.00	864,007.74	1,890,343.74	1,890,342.74	0.00	1,890,342.74	100.00	1.00	0.00	
P	96		0								0	20	1955	100	1,026,336.00	864,007.74	1,890,343.74	1,890,342.74	0.00	1,890,342.74	100.00	1.00	0.00	
P	96		0	0001						Deuda Publica y Otras Operaciones Financieras - Personal	0	20	1955	100	1,026,336.00	864,007.74	1,890,343.74	1,890,342.74	0.00	1,890,342.74	100.00	1.00	0.00	
P	96		0	0001		4	2			DISMINUCION DE PASIVOS	0	20	1955	100	1,026,336.00	864,007.74	1,890,343.74	1,890,342.74	0.00	1,890,342.74	100.00	1.00	0.00	
P	96		0	0001		4	2	21		Disminucion de pasivos corrientes	0	20	1955	100	1,026,336.00	864,007.74	1,890,343.74	1,890,342.74	0.00	1,890,342.74	100.00	1.00	0.00	
P	96		0	0001		4	2	21	211	Disminucion de cuentas por pagar de corto plazo	0	20	1955	100	1,026,336.00	864,007.74	1,890,343.74	1,890,342.74	0.00	1,890,342.74	100.00	1.00	0.00	
P	96		0	0001		4	2	21	211	3	Disminucion de cuentas por pagar de corto plazo Administrativa	0	20	1955	100	1,026,336.00	864,007.74	1,890,343.74	1,890,342.74	0.00	1,890,342.74	100.00	1.00	0.00
TOTAL GENERAL																186,728,985.00	8,971,116.64	195,700,101.64	133,819,197.51	59,427,473.76	193,246,671.27	98.75	2,453,430.37	1.25

RAUL ALEJANDRO TIBURCIO GI
ENC. CONTABILIDAD
Preparado Por

JUAN RAFAEL VENTURA MATOS
Contralor/a
Revisado Por

RENE POLANCO VIDAL
ALCALDE
Aprobado Por

MINISTERIO DE HACIENDA
DIRECCIÓN GENERAL DE PRESUPUESTO
EJECUCIÓN TRIMESTRAL DE LOS GASTOS Y APLICACIONES FINANCIERAS POR DESTINO DE FONDOS Y ESTRUCTURA PROGRAMÁTICA
CORRESPONDIENTE A 4to. OCTUBRE - DICIEMBRE DEL AÑO 2019

CÓDIGO DEL CAPÍTULO : 7036

DENOMINACIÓN : AYUNTAMIENTO MUNICIPAL SANTO DOMINGO NORTE

Destino de Fondos	Estructura Programática					Clasificador del Gasto										Presupuesto			Devengado				Balance Disponible	% Balance Disponible		
	Partidas no Asig. Programas	Programa	Proyecto	Actividad/Obra	Código SNIP	Tipo	Objeto	Cuenta	Sub-Cuenta	Auxiliar	Denominación del Gasto	Función	Fuente de Financiamiento	Fuente Específica	Organismo Financiador	Original	Modificaciones	Vigente	Acumulado Anterior	Trimestre	A la Fecha	% Devengado a la Fecha			24 = 19 - 22	25 = 24 / 19
S		1									Normas, Políticas y Administración Municipal	1101	20	1955	100	53,214,999.00	1,955,916.15	55,170,915.15	30,873,044.27	23,789,437.37	54,662,481.64	99.08	508,433.51	0.92		
S		1	0									1101	20	1955	100	53,214,999.00	1,955,916.15	55,170,915.15	30,873,044.27	23,789,437.37	54,662,481.64	99.08	508,433.51	0.92		
S		1	0	0001							Normas y Seguidientos	1101	20	1955	100	4,560,000.00	-2,483,617.62	2,076,382.38	1,779,862.40	275,169.08	2,055,031.48	98.97	21,350.90	1.03		
S		1	0	0001		2	2				CONTRATACIÓN DE SERVICIOS	1101	20	1955	100	900,000.00	-640,000.00	260,000.00	250,000.00	0.00	250,000.00	96.15	10,000.00	3.85		
S		1	0	0001		2	2	24			TRANSPORTE Y ALMACENAJE	1101	20	1955	100	800,000.00	-550,000.00	250,000.00	250,000.00	0.00	250,000.00	100.00	0.00	0.00		
S		1	0	0001		2	2	24	241		Pasajes	1101	20	1955	100	800,000.00	-550,000.00	250,000.00	250,000.00	0.00	250,000.00	100.00	0.00	0.00		
S		1	0	0001		2	2	24	241	1	Pasajes	1101	20	1955	100	800,000.00	-550,000.00	250,000.00	250,000.00	0.00	250,000.00	100.00	0.00	0.00		
S		1	0	0001		2	2	28			OTROS SERVICIOS NO INCLUIDOS EN CONCEPTOS ANTERIORES	1101	20	1955	100	100,000.00	-90,000.00	10,000.00	0.00	0.00	0.00	0.00	10,000.00	100.00		
S		1	0	0001		2	2	28	286		Organización de eventos y festividades	1101	20	1955	100	100,000.00	-90,000.00	10,000.00	0.00	0.00	0.00	0.00	10,000.00	100.00		
S		1	0	0001		2	2	28	286	1	Eventos generales	1101	20	1955	100	100,000.00	-90,000.00	10,000.00	0.00	0.00	0.00	0.00	10,000.00	100.00		
S		1	0	0001		2	3				MATERIALES Y SUMINISTROS	1101	20	1955	100	3,660,000.00	-1,843,617.62	1,816,382.38	1,529,862.40	275,169.08	1,805,031.48	99.38	11,350.90	0.62		
S		1	0	0001		2	3	31			ALIMENTOS Y PRODUCTOS AGROFORESTALES	1101	20	1955	100	2,650,000.00	-1,223,754.03	1,426,245.97	1,422,637.97	3,608.00	1,426,245.97	100.00	0.00	0.00		
S		1	0	0001		2	3	31	311		Alimentos y bebidas para personas	1101	20	1955	100	2,650,000.00	-1,223,754.03	1,426,245.97	1,422,637.97	3,608.00	1,426,245.97	100.00	0.00	0.00		
S		1	0	0001		2	3	31	311	1	Alimentos y bebidas para personas	1101	20	1955	100	2,650,000.00	-1,223,754.03	1,426,245.97	1,422,637.97	3,608.00	1,426,245.97	100.00	0.00	0.00		
S		1	0	0001		2	3	32			TEXTILES Y VESTUARIOS	1101	20	1955	100	560,000.00	-470,130.00	89,870.00	34,500.00	55,370.00	89,870.00	100.00	0.00	0.00		
S		1	0	0001		2	3	32	324		Calzados	1101	20	1955	100	560,000.00	-470,130.00	89,870.00	34,500.00	55,370.00	89,870.00	100.00	0.00	0.00		
S		1	0	0001		2	3	32	324	1	Calzados	1101	20	1955	100	560,000.00	-470,130.00	89,870.00	34,500.00	55,370.00	89,870.00	100.00	0.00	0.00		
S		1	0	0001		2	3	33			PRODUCTOS DE PAPEL, CARTON E IMPRESOS	1101	20	1955	100	50,000.00	-8,034.05	41,965.95	11,684.70	30,281.25	41,965.95	100.00	0.00	0.00		
S		1	0	0001		2	3	33	332		Productos de papel y cartón	1101	20	1955	100	50,000.00	-8,034.05	41,965.95	11,684.70	30,281.25	41,965.95	100.00	0.00	0.00		
S		1	0	0001		2	3	33	332	1	Productos de papel y cartón	1101	20	1955	100	50,000.00	-8,034.05	41,965.95	11,684.70	30,281.25	41,965.95	100.00	0.00	0.00		
S		1	0	0001		2	3	36			PRODUCTOS DE MINERALES, METALICOS Y NO METALICOS	1101	20	1955	100	50,000.00	152,041.68	202,041.68	33,778.78	156,912.00	190,690.78	94.38	11,350.90	5.62		
S		1	0	0001		2	3	36	363		Productos metalicos y sus derivados	1101	20	1955	100	50,000.00	152,041.68	202,041.68	33,778.78	156,912.00	190,690.78	94.38	11,350.90	5.62		
S		1	0	0001		2	3	36	363	5	Productos de hojalata	1101	20	1955	100	50,000.00	152,041.68	202,041.68	33,778.78	156,912.00	190,690.78	94.38	11,350.90	5.62		
S		1	0	0001		2	3	37			COMBUSTIBLES, LUBRICANTES, PRODUCTOS QUIMICOS Y CONEXOS	1101	20	1955	100	150,000.00	-150,000.00	0.00	0.00	0.00	0.00	100.00	0.00	100.00		
S		1	0	0001		2	3	37	371		Combustibles y lubricantes	1101	20	1955	100	50,000.00	-50,000.00	0.00	0.00	0.00	0.00	100.00	0.00	100.00		
S		1	0	0001		2	3	37	371	1	Gasolina	1101	20	1955	100	50,000.00	-50,000.00	0.00	0.00	0.00	0.00	100.00	0.00	100.00		
S		1	0	0001		2	3	37	372		Productos químicos y conexos	1101	20	1955	100	100,000.00	-100,000.00	0.00	0.00	0.00	0.00	100.00	0.00	100.00		
S		1	0	0001		2	3	37	372	6	Pinturas, lacas, barnices, diluyentes y absorbentes para pinturas	1101	20	1955	100	100,000.00	-100,000.00	0.00	0.00	0.00	0.00	100.00	0.00	100.00		
S		1	0	0001		2	3	39			PRODUCTOS Y UTILES VARIOS	1101	20	1955	100	200,000.00	-143,741.22	56,258.78	27,260.95	28,997.83	56,258.78	100.00	0.00	0.00		
S		1	0	0001		2	3	39	391		Materia para limpieza	1101	20	1955	100	100,000.00	-72,589.21	27,410.79	326.96	27,083.83	27,410.79	100.00	0.00	0.00		
S		1	0	0001		2	3	39	391	1	Materia para limpieza	1101	20	1955	100	100,000.00	-72,589.21	27,410.79	326.96	27,083.83	27,410.79	100.00	0.00	0.00		

MINISTERIO DE HACIENDA
DIRECCIÓN GENERAL DE PRESUPUESTO
EJECUCIÓN TRIMESTRAL DE LOS GASTOS Y APLICACIONES FINANCIERAS POR DESTINO DE FONDOS Y ESTRUCTURA PROGRAMÁTICA
CORRESPONDIENTE A 4to. OCTUBRE - DICIEMBRE DEL AÑO 2019

CÓDIGO DEL CAPÍTULO : 7036

DENOMINACIÓN : AYUNTAMIENTO MUNICIPAL SANTO DOMINGO NORTE

Destino de Fondos	Estructura Programática					Clasificador del Gasto										Presupuesto			Devengado			Balance Disponible	% Balance Disponible			
	Partidas no Asig. Programas	Programa	Proyecto	Actividad / Obra	Código SNIP	Tipo	Objeto	Cuenta	Sub-Cuenta	Auxiliar	Denominación del Gasto	Función	Fuente de Financiamiento	Fuente Específica	Organismo Financiador	Original	Modificaciones	Vigente	Acumulado Anterior	Trimestre	A la Fecha			% Devengado a la Fecha	24 = 19 - 22	25 = 24 / 19
S		1	0	0001		2	3	39	399		Productos y útiles varios no identificados precedentemente (n.i.p.)	1101	20	1955	100	100,000.00	-71,152.01	28,847.99	26,933.99	1,914.00	28,847.99	100.00	0.00	0.00		
S		1	0	0001		2	3	39	399	1	Productos y Útiles Varios n.i.p	1101	20	1955	100	100,000.00	-71,152.01	28,847.99	26,933.99	1,914.00	28,847.99	100.00	0.00	0.00		
S		1	0	0002							Control y Fiscalización de la Gestión Municipal	1101	20	1955	100	1,000,030.00	2,035,428.24	3,035,428.24	811,972.95	2,185,067.34	2,997,040.29	98.74	38,387.95	1.26		
S		1	0	0002		2	2				CONTRATACIÓN DE SERVICIOS	1101	20	1955	100	500,000.00	1,613,917.10	2,113,917.10	373,419.54	1,740,476.10	2,113,895.64	100.00	21.46	0.00		
S		1	0	0002		2	2	27			SERVICIOS DE CONSERVACION, REPARACIONES MENORES E INSTALACIONES TEMPORALES	1101	20	1955	100	500,000.00	1,613,917.10	2,113,917.10	373,419.54	1,740,476.10	2,113,895.64	100.00	21.46	0.00		
S		1	0	0002		2	2	27	271		Contratación de obras menores	1101	20	1955	100	500,000.00	1,613,917.10	2,113,917.10	373,419.54	1,740,476.10	2,113,895.64	100.00	21.46	0.00		
S		1	0	0002		2	2	27	271	3	Limpieza, desmalezamiento de tierras y terrenos	1101	20	1955	100	500,000.00	1,613,917.10	2,113,917.10	373,419.54	1,740,476.10	2,113,895.64	100.00	21.46	0.00		
S		1	0	0002		2	3				MATERIALES Y SUMINISTROS	1101	20	1955	100	500,000.00	421,511.14	921,511.14	438,553.41	444,591.24	883,144.65	95.84	38,366.49	4.16		
S		1	0	0002		2	3	37			COMBUSTIBLES, LUBRICANTES, PRODUCTOS QUIMICOS Y CONEXOS	1101	20	1955	100	500,000.00	421,511.14	921,511.14	438,553.41	444,591.24	883,144.65	95.84	38,366.49	4.16		
S		1	0	0002		2	3	37	371		Combustibles y lubricantes	1101	20	1955	100	500,000.00	421,511.14	921,511.14	438,553.41	444,591.24	883,144.65	95.84	38,366.49	4.16		
S		1	0	0002		2	3	37	371	5	Aceites y Grasas	1101	20	1955	100	500,000.00	421,511.14	921,511.14	438,553.41	444,591.24	883,144.65	95.84	38,366.49	4.16		
S		1	0	0003							Administración Municipal	1101	20	1955	100	14,445,000.00	1,678,599.38	16,123,599.38	8,579,439.35	7,443,009.23	16,022,448.58	99.37	101,150.80	0.63		
S		1	0	0003		2	2				CONTRATACIÓN DE SERVICIOS	1101	20	1955	100	5,520,000.00	6,917,401.40	12,437,401.40	6,464,474.10	5,932,324.13	12,396,798.23	99.67	40,603.17	0.33		
S		1	0	0003		2	2	21			SERVICIOS BASICOS	1101	20	1955	100	4,020,000.00	-227,385.81	3,792,614.19	2,650,989.98	1,135,286.58	3,786,276.56	99.83	6,337.63	0.17		
S		1	0	0003		2	2	21	213		Teléfono local	1101	20	1955	100	4,020,000.00	-227,385.81	3,792,614.19	2,650,989.98	1,135,286.58	3,786,276.56	99.83	6,337.63	0.17		
S		1	0	0003		2	2	21	213	1	Teléfono local	1101	20	1955	100	4,020,000.00	-227,385.81	3,792,614.19	2,650,989.98	1,135,286.58	3,786,276.56	99.83	6,337.63	0.17		
S		1	0	0003		2	2	23			VIÁTICOS	1101	70	0886	100	0.00	0.00	0.00	0.00	0.00	0.00	100.00	0.00	100.00		
S		1	0	0003		2	2	23	232		Viáticos fuera del país	1101	70	0686	100	0.00	0.00	0.00	0.00	0.00	0.00	100.00	0.00	100.00		
S		1	0	0003		2	2	23	232	1	Viáticos fuera del país	1101	70	0686	100	0.00	0.00	0.00	0.00	0.00	0.00	100.00	0.00	100.00		
S		1	0	0003		2	2	24			TRANSPORTE Y ALMACENAJE	1101	20	1955	100	800,000.00	-72,188.24	727,811.76	353,977.76	360,922.23	714,899.99	98.23	12,911.77	1.77		
S		1	0	0003		2	2	24	241		Pasajes	1101	20	1955	100	800,000.00	-72,188.24	727,811.76	353,977.76	360,922.23	714,899.99	98.23	12,911.77	1.77		
S		1	0	0003		2	2	24	241	1	Pasajes	1101	20	1955	100	800,000.00	-72,188.24	727,811.76	353,977.76	360,922.23	714,899.99	98.23	12,911.77	1.77		
S		1	0	0003		2	2	25			ALQUILERES Y RENTAS	1101	20	1955	100	500,000.00	1,774,200.00	2,274,200.00	2,266,780.00	7,420.00	2,274,200.00	100.00	0.00	0.00		
S		1	0	0003		2	2	25	254		Alquileres de equipos de transporte, tracción y elevación	1101	20	1955	100	500,000.00	1,774,200.00	2,274,200.00	2,266,780.00	7,420.00	2,274,200.00	100.00	0.00	0.00		
S		1	0	0003		2	2	25	254	1	Alquileres de equipos de transporte, tracción y elevación	1101	20	1955	100	500,000.00	1,774,200.00	2,274,200.00	2,266,780.00	7,420.00	2,274,200.00	100.00	0.00	0.00		
S		1	0	0003		2	2	28			OTROS SERVICIOS NO INCLUIDOS EN CONCEPTOS ANTERIORES	1101	20	1955	100	200,000.00	-80,000.00	120,000.00	0.00	120,000.00	120,000.00	100.00	0.00	0.00		
S		1	0	0003		2	2	28	286		Organización de eventos y festividades	1101	20	1955	100	200,000.00	-80,000.00	120,000.00	0.00	120,000.00	120,000.00	100.00	0.00	0.00		
S		1	0	0003		2	2	28	286	1	Eventos generales	1101	20	1955	100	200,000.00	-80,000.00	120,000.00	0.00	120,000.00	120,000.00	100.00	0.00	0.00		
S		1	0	0003		2	2	29				1101	20	1955	100	0.00	5,522,775.45	5,522,775.45	1,192,726.36	4,308,695.32	5,501,421.68	99.61	21,353.77	0.39		

MINISTERIO DE HACIENDA
DIRECCIÓN GENERAL DE PRESUPUESTO
EJECUCIÓN TRIMESTRAL DE LOS GASTOS Y APLICACIONES FINANCIERAS POR DESTINO DE FONDOS Y ESTRUCTURA PROGRAMÁTICA
CORRESPONDIENTE A 4to. OCTUBRE - DICIEMBRE DEL AÑO 2019

CÓDIGO DEL CAPÍTULO : 7036

DENOMINACIÓN : AYUNTAMIENTO MUNICIPAL SANTO DOMINGO NORTE

Destino de Fondos	Estructura Programática					Clasificador del Gasto						Presupuesto			Devengado				Balance Disponible	% Balance Disponible						
	Partidas no Asig. Programas	Programa	Proyecto	Actividad / Obra	Código SNIP	Tipo	Objeto	Cuenta	Sub-Cuenta	Auxiliar	Denominación del Gasto	Función	Fuente de Financiamiento	Fuente Específica	Organismo Financiado	Original	Modificaciones	Vigente			Acumulado Anterior	Trimestre	A la Fecha	% Devengado a la Fecha	24 = 19 - 22	25 = 24 / 19
S	1	0	0003		2	2	29	292			Servicios de Alimentación	1101	20	1955	100	0.00	5,522,775.45	5,522,775.45	1,192,726.36	4,308,695.32	5,501,421.68	99.61	21,353.77	0.39		
S	1	0	0003		2	2	29	292	1		Servicios de Alimentación	1101	20	1955	100	0.00	5,522,775.45	5,522,775.45	1,192,726.36	4,308,695.32	5,501,421.68	99.61	21,353.77	0.39		
S	1	0	0003		2	3					MATERIALES Y SUMINISTROS	1101	20	1955	100	8,725,000.00	-5,047,996.92	3,677,003.08	2,111,177.25	1,505,282.20	3,616,459.45	98.35	60,543.63	1.65		
S	1	0	0003		2	3	31				ALIMENTOS Y PRODUCTOS AGROFORESTALES	1101	20	1955	100	945,000.00	11,802.29	956,802.29	733,171.71	189,196.47	922,368.18	96.40	34,434.11	3.60		
S	1	0	0003		2	3	31	311			Alimentos y bebidas para personas	1101	20	1955	100	945,000.00	11,802.29	956,802.29	733,171.71	189,196.47	922,368.18	96.40	34,434.11	3.60		
S	1	0	0003		2	3	31	311	1		Alimentos y bebidas para personas	1101	20	1955	100	945,000.00	11,802.29	956,802.29	733,171.71	189,196.47	922,368.18	96.40	34,434.11	3.60		
S	1	0	0003		2	3	32				TEXTILES Y VESTUARIOS	1101	20	1955	100	30,000.00	-1,271.19	28,728.81	0.00	28,728.81	28,728.81	100.00	0.00	0.00		
S	1	0	0003		2	3	32	323			Prendas de vestir	1101	20	1955	100	30,000.00	-1,271.19	28,728.81	0.00	28,728.81	28,728.81	100.00	0.00	0.00		
S	1	0	0003		2	3	32	323	1		Prendas de vestir	1101	20	1955	100	30,000.00	-1,271.19	28,728.81	0.00	28,728.81	28,728.81	100.00	0.00	0.00		
S	1	0	0003		2	3	33				PRODUCTOS DE PAPEL, CARTON E IMPRESOS	1101	20	1955	100	850,000.00	-704,369.17	145,630.83	41,546.30	104,084.53	145,630.83	100.00	0.00	0.00		
S	1	0	0003		2	3	33	332			Productos de papel y cartón	1101	20	1955	100	50,000.00	95,461.83	145,461.83	41,377.30	104,084.53	145,461.83	100.00	0.00	0.00		
S	1	0	0003		2	3	33	332	1		Productos de papel y cartón	1101	20	1955	100	50,000.00	95,461.83	145,461.83	41,377.30	104,084.53	145,461.83	100.00	0.00	0.00		
S	1	0	0003		2	3	33	334	1		Libros, revistas y periódicos	1101	20	1955	100	800,000.00	-799,831.00	169.00	169.00	0.00	169.00	100.00	0.00	0.00		
S	1	0	0003		2	3	33	334	1		Libros, revistas y periódicos	1101	20	1955	100	800,000.00	-799,831.00	169.00	169.00	0.00	169.00	100.00	0.00	0.00		
S	1	0	0003		2	3	35				PRODUCTOS DE CUERO, CAUCHO Y PLÁSTICO	1101	20	1955	100	5,900,000.00	-4,997,897.23	902,102.77	838,512.29	63,460.48	901,972.77	99.99	130.00	0.01		
S	1	0	0003		2	3	35	355			Artículos de plástico	1101	20	1955	100	5,900,000.00	-4,997,897.23	902,102.77	838,512.29	63,460.48	901,972.77	99.99	130.00	0.01		
S	1	0	0003		2	3	35	355	1		Artículos de plástico	1101	20	1955	100	5,900,000.00	-4,997,897.23	902,102.77	838,512.29	63,460.48	901,972.77	99.99	130.00	0.01		
S	1	0	0003		2	3	36				PRODUCTOS DE MINERALES, METALICOS Y NO METALICOS	1101	20	1955	100	50,000.00	-24,900.00	25,100.00	0.00	0.00	0.00	0.00	25,100.00	100.00		
S	1	0	0003		2	3	36	363			Productos metalicos y sus derivados	1101	20	1955	100	50,000.00	-24,900.00	25,100.00	0.00	0.00	0.00	0.00	25,100.00	100.00		
S	1	0	0003		2	3	36	363	3		Estructuras metálicas acabadas	1101	20	1955	100	50,000.00	-24,900.00	25,100.00	0.00	0.00	0.00	0.00	25,100.00	100.00		
S	1	0	0003		2	3	37				COMBUSTIBLES, LUBRICANTES, PRODUCTOS QUIMICOS Y CONEXOS	1101	20	1955	100	200,000.00	-196,548.50	3,451.50	0.00	3,305.25	3,305.25	95.76	146.25	4.24		
S	1	0	0003		2	3	37	371			Combustibles y lubricantes	1101	20	1955	100	200,000.00	-196,548.50	3,451.50	0.00	3,305.25	3,305.25	95.76	146.25	4.24		
S	1	0	0003		2	3	37	371	6		Lubricantes	1101	20	1955	100	200,000.00	-196,548.50	3,451.50	0.00	3,305.25	3,305.25	95.76	146.25	4.24		
S	1	0	0003		2	3	39				PRODUCTOS Y UTILES VARIOS	1101	20	1955	100	750,000.00	865,186.88	1,615,186.88	497,946.95	1,116,506.66	1,614,453.61	99.95	733.27	0.05		
S	1	0	0003		2	3	39	391			Material para limpieza	1101	20	1955	100	100,000.00	-98,533.00	1,467.00	1,467.00	0.00	1,467.00	100.00	0.00	0.00		
S	1	0	0003		2	3	39	391	1		Material para limpieza	1101	20	1955	100	100,000.00	-98,533.00	1,467.00	1,467.00	0.00	1,467.00	100.00	0.00	0.00		
S	1	0	0003		2	3	39	392			Útiles de escritorio, oficina informática y de enseñanza	1101	20	1955	100	50,000.00	983,444.46	1,033,444.46	253,818.73	778,892.46	1,032,711.19	99.93	733.27	0.07		
S	1	0	0003		2	3	39	392	1		Útiles de escritorio, oficina informática y de enseñanza	1101	20	1955	100	50,000.00	983,444.46	1,033,444.46	253,818.73	778,892.46	1,032,711.19	99.93	733.27	0.07		
S	1	0	0003		2	3	39	396			Productos eléctricos y afines	1101	20	1955	100	500,000.00	-19,724.58	480,275.42	142,661.22	337,614.20	480,275.42	100.00	0.00	0.00		
S	1	0	0003		2	3	39	396	1		Productos eléctricos y afines	1101	20	1955	100	500,000.00	-19,724.58	480,275.42	142,661.22	337,614.20	480,275.42	100.00	0.00	0.00		
S	1	0	0003		2	3	39	399			Productos y útiles varios no identificados precedentemente (n.i.p.)	1101	20	1955	100	100,000.00	0.00	100,000.00	100,000.00	0.00	100,000.00	100.00	0.00	0.00		
S	1	0	0003		2	3	39	399	1		Productos y Útiles Varios n.i.p	1101	20	1955	100	100,000.00	0.00	100,000.00	100,000.00	0.00	100,000.00	100.00	0.00	0.00		

MINISTERIO DE HACIENDA
DIRECCIÓN GENERAL DE PRESUPUESTO
EJECUCIÓN TRIMESTRAL DE LOS GASTOS Y APLICACIONES FINANCIERAS POR DESTINO DE FONDOS Y ESTRUCTURA PROGRAMÁTICA
CORRESPONDIENTE A 4to. OCTUBRE - DICIEMBRE DEL AÑO 2019

CÓDIGO DEL CAPÍTULO : 7036

DENOMINACIÓN : AYUNTAMIENTO MUNICIPAL SANTO DOMINGO NORTE

Destino de Fondos	Estructura Programática					Clasificador del Gasto											Presupuesto			Devengado				Balance Disponible	% Balance Disponible	
	Partidas no Asig. Programas	Programa	Proyecto	Actividad / Obra	Código SNIP	Tipo	Objeto	Cuenta	Sub-Cuenta	Auxiliar	Denominación del Gasto	Función	Fuente de Financiamiento	Fuente Específica	Organismo Financiador	Original	Modificaciones	Vigente	Acumulado Anterior	Trimestre	A la Fecha	% Devengado a la Fecha	24 = 19 - 22			25 = 24 / 19
S	1	0	0003			2	6				BIENES MUEBLES, INMUEBLES E INTANGIBLES	1101	20	1955	100	200,000.00	-190,805.10	9,194.90	3,788.00	5,402.90	9,190.90	99.96	4.00	0.04		
S	1	0	0003			2	6	65			MAQUINARIA, OTROS EQUIPOS Y HERRAMIENTAS	1101	20	1955	100	200,000.00	-190,805.10	9,194.90	3,788.00	5,402.90	9,190.90	99.96	4.00	0.04		
S	1	0	0003			2	6	65	657		Herramientas y máquinas-herramientas	1101	20	1955	100	200,000.00	-190,805.10	9,194.90	3,788.00	5,402.90	9,190.90	99.96	4.00	0.04		
S	1	0	0003			2	6	65	657	1	Herramientas y máquinas-herramientas	1101	20	1955	100	200,000.00	-190,805.10	9,194.90	3,788.00	5,402.90	9,190.90	99.96	4.00	0.04		
S	1	0	0004								Servicios Administrativos y Financieros	1102	30	9996	102	32,059,999.00	-568,332.76	31,491,666.24	18,124,315.88	13,061,728.56	31,186,044.44	99.03	305,621.80	0.97		
S	1	0	0004			2	2				CONTRATACIÓN DE SERVICIOS	1102	30	9996	102	21,618,289.00	-2,924,134.21	18,694,154.79	11,730,205.29	6,756,253.22	18,486,458.51	98.89	207,696.28	1.11		
S	1	0	0004			2	2	21			SERVICIOS BASICOS	1102	30	9996	102	1,440,000.00	-430,476.93	1,009,523.07	796,518.72	206,713.14	1,003,231.86	99.38	6,291.21	0.62		
S	1	0	0004			2	2	21	211		Radiocomunicación	1102	30	9996	102	500,000.00	-388,900.00	111,100.00	51,920.00	59,180.00	111,100.00	100.00	0.00	0.00		
S	1	0	0004			2	2	21	211	1	Radiocomunicación	1102	30	9996	102	500,000.00	-388,900.00	111,100.00	51,920.00	59,180.00	111,100.00	100.00	0.00	0.00		
S	1	0	0004			2	2	21	213		Teléfono local	1102	20	1955	100	580,000.00	43,101.06	623,101.06	577,840.75	42,620.83	620,461.58	99.58	2,639.48	0.42		
S	1	0	0004			2	2	21	213	1	Teléfono local	1102	20	1955	100	580,000.00	43,101.06	623,101.06	577,840.75	42,620.83	620,461.58	99.58	2,639.48	0.42		
S	1	0	0004			2	2	21	215		Servicio de internet y televisión por cable	1102	20	1955	100	360,000.00	-84,677.99	275,322.01	166,757.97	104,912.31	271,670.28	98.67	3,651.73	1.33		
S	1	0	0004			2	2	21	215	1	Servicio de internet y televisión por cable	1102	20	1955	100	360,000.00	-84,677.99	275,322.01	166,757.97	104,912.31	271,670.28	98.67	3,651.73	1.33		
S	1	0	0004			2	2	22			PUBLICIDAD IMPRESIÓN Y ENCUADERNACION	1102	20	1955	100	3,600,000.00	-561,473.04	3,038,526.96	937,960.43	2,048,837.76	2,986,798.19	98.30	51,728.77	1.70		
S	1	0	0004			2	2	22	221		Publicidad y propaganda	1102	20	1955	100	3,000,000.00	-1,085,223.14	1,914,776.86	653,610.33	1,216,687.76	1,870,298.09	97.68	44,478.77	2.32		
S	1	0	0004			2	2	22	221	1	Publicidad y propaganda	1102	20	1955	100	3,000,000.00	-1,085,223.14	1,914,776.86	653,610.33	1,216,687.76	1,870,298.09	97.68	44,478.77	2.32		
S	1	0	0004			2	2	22	222		Impresión y encuadernación	1102	20	1955	100	600,000.00	523,750.10	1,123,750.10	284,350.10	832,150.00	1,116,500.10	99.35	7,250.00	0.65		
S	1	0	0004			2	2	22	222	1	Impresión y encuadernación	1102	20	1955	100	600,000.00	523,750.10	1,123,750.10	284,350.10	832,150.00	1,116,500.10	99.35	7,250.00	0.65		
S	1	0	0004			2	2	24			TRANSPORTE Y ALMACENAJE	1102	30	9996	102	273,850.00	-261,098.00	12,752.00	10,961.00	1,790.00	12,751.00	99.99	1.00	0.01		
S	1	0	0004			2	2	24	242		Fletes	1102	30	9996	102	273,850.00	-261,098.00	12,752.00	10,961.00	1,790.00	12,751.00	99.99	1.00	0.01		
S	1	0	0004			2	2	24	242	1	Fletes	1102	30	9996	102	273,850.00	-261,098.00	12,752.00	10,961.00	1,790.00	12,751.00	99.99	1.00	0.01		
S	1	0	0004			2	2	25			ALQUILERES Y RENTAS	1102	30	9998	102	3,994,439.00	511,896.27	4,506,335.27	3,620,947.80	854,133.09	4,475,080.89	99.31	31,254.38	0.69		
S	1	0	0004			2	2	25	251		Alquileres y rentas de edificios y locales	1102	30	9998	102	623,646.00	163,085.68	786,731.68	595,330.80	191,347.50	786,678.30	99.99	53.38	0.01		
S	1	0	0004			2	2	25	251	1	Alquileres y rentas de edificios y locales	1102	30	9998	102	623,646.00	163,085.68	786,731.68	595,330.80	191,347.50	786,678.30	99.99	53.38	0.01		
S	1	0	0004			2	2	25	253		Alquileres de maquinarias y equipos	1102	20	1955	100	850,000.00	-850,000.00	0.00	0.00	0.00	0.00	100.00	0.00	100.00		
S	1	0	0004			2	2	25	253	2	Alquiler de equipo para computación	1102	20	1955	100	850,000.00	-850,000.00	0.00	0.00	0.00	0.00	100.00	0.00	100.00		
S	1	0	0004			2	2	25	254		Alquileres de equipos de transporte, tracción y elevación	1102	20	1955	100	920,793.00	853,225.59	1,774,018.59	1,080,033.00	662,785.59	1,742,818.59	98.24	31,200.00	1.76		
S	1	0	0004			2	2	25	254	1	Alquileres de equipos de transporte, tracción y elevación	1102	20	1955	100	920,793.00	853,225.59	1,774,018.59	1,080,033.00	662,785.59	1,742,818.59	98.24	31,200.00	1.76		
S	1	0	0004			2	2	25	258		Otros alquileres	1102	20	1955	100	1,600,000.00	345,585.00	1,945,585.00	1,945,584.00	0.00	1,945,584.00	100.00	1.00	0.00		
S	1	0	0004			2	2	25	258	1	Otros alquileres	1102	20	1955	100	1,600,000.00	345,585.00	1,945,585.00	1,945,584.00	0.00	1,945,584.00	100.00	1.00	0.00		
S	1	0	0004			2	2	26			SEGUROS	1102	20	1955	100	2,650,000.00	-350,344.54	2,299,655.46	1,140,417.76	1,137,510.61	2,277,928.37	99.06	21,727.09	0.94		
S	1	0	0004			2	2	26	262		Seguro de bienes muebles	1102	20	1955	100	2,650,000.00	-350,344.54	2,299,655.46	1,140,417.76	1,137,510.61	2,277,928.37	99.06	21,727.09	0.94		

MINISTERIO DE HACIENDA
DIRECCIÓN GENERAL DE PRESUPUESTO
EJECUCIÓN TRIMESTRAL DE LOS GASTOS Y APLICACIONES FINANCIERAS POR DESTINO DE FONDOS Y ESTRUCTURA PROGRAMÁTICA
CORRESPONDIENTE A 4to. OCTUBRE - DICIEMBRE DEL AÑO 2019

CÓDIGO DEL CAPÍTULO : 7036

DENOMINACIÓN : AYUNTAMIENTO MUNICIPAL SANTO DOMINGO NORTE

Destino de Fondos	Estructura Programática					Clasificador del Gasto					Presupuesto			Devengado				Balance Disponible	% Balance Disponible							
	Partidas no Asig. Programas	Programa	Proyecto	Actividad / Obra	Código SNIP	Tipo	Objeto	Cuenta	Sub-Cuenta	Auxiliar	Denominación del Gasto	Función	Fuente de Financiamiento	Fuente Específica	Organismo Financiador	Original	Modificaciones			Vigente	Acumulado Anterior	Trimestre	A la Fecha	% Devengado a la Fecha	24 = 19 - 22	25 = 24 / 19
S	1	0	0004	2	2	26	262	1		Seguro de bienes muebles	1102	20	1955	100	2,650,000.00	-350,344.54	2,299,655.46	1,140,417.76	1,137,510.61	2,277,928.37	99.06	21,727.09	0.94			
S	1	0	0004	2	2	27				SERVICIOS DE CONSERVACION, REPARACIONES MENORES E INSTALACIONES TEMPORALES	1102	20	1955	100	1,000,000.00	1,736,649.13	2,736,649.13	1,333,084.37	1,403,563.50	2,736,647.87	100.00	1.26	0.00			
S	1	0	0004	2	2	27	271			Contratación de obras menores	1102	20	1955	100	500,000.00	645,890.97	1,145,890.97	683,337.47	462,553.50	1,145,890.97	100.00	0.00	0.00			
S	1	0	0004	2	2	27	271	2		Servicios especiales de mantenimiento y reparación	1102	20	1955	100	500,000.00	645,890.97	1,145,890.97	683,337.47	462,553.50	1,145,890.97	100.00	0.00	0.00			
S	1	0	0004	2	2	27	272			Mantenimiento y reparación de maqulnaria y equipos	1102	20	1955	100	500,000.00	1,090,758.16	1,590,758.16	649,746.90	941,010.00	1,590,756.90	100.00	1.26	0.00			
S	1	0	0004	2	2	27	272	6		Mantenimiento y reparacion de equipos de transporte , tracción elevación	1102	20	1955	100	500,000.00	1,090,758.16	1,590,758.16	649,746.90	941,010.00	1,590,756.90	100.00	1.26	0.00			
S	1	0	0004	2	2	28				OTROS SERVICIOS NO INCLUIDOS EN CONCEPTOS ANTERIORES	1102	20	1955	100	8,660,000.00	-3,569,287.10	5,090,712.90	3,890,315.21	1,103,705.12	4,994,020.33	98.10	96,692.57	1.90			
S	1	0	0004	2	2	28	282			Comisiones y gastos bancarios	1102	20	1955	100	560,000.00	-78,900.00	481,100.00	351,214.61	129,370.59	480,585.20	99.89	514.80	0.11			
S	1	0	0004	2	2	28	282	1		Comisiones y gastos bancarios	1102	20	1955	100	560,000.00	-78,900.00	481,100.00	351,214.61	129,370.59	480,585.20	99.89	514.80	0.11			
S	1	0	0004	2	2	28	286			Organización de eventos y festividades	1102	20	1955	100	1,200,000.00	-122,860.00	1,077,140.00	1,060,310.00	10,140.00	1,070,450.00	99.38	6,690.00	0.62			
S	1	0	0004	2	2	28	288	1		Eventos generales	1102	20	1955	100	1,200,000.00	-122,860.00	1,077,140.00	1,060,310.00	10,140.00	1,070,450.00	99.38	6,690.00	0.62			
S	1	0	0004	2	2	28	287			Servicios Técnicos y Profesionales	1102	20	1955	100	6,800,000.00	-3,290,681.86	3,509,318.14	2,478,790.60	942,039.77	3,420,830.37	97.48	88,487.77	2.52			
S	1	0	0004	2	2	28	287	2		Servicios jurídicos	1102	20	1955	100	100,000.00	867,511.92	967,511.92	640,000.00	318,020.37	958,020.37	99.02	9,491.55	0.98			
S	1	0	0004	2	2	28	287	6		Otros servicios técnicos profesionales	1102	20	1955	100	6,700,000.00	-4,158,193.78	2,541,806.22	1,838,790.60	624,019.40	2,462,810.00	96.89	78,996.22	3.11			
S	1	0	0004	2	2	28	288			Impuestos, derechos y tasas	1102	20	1955	100	0.00	23,154.76	23,154.76	0.00	22,154.76	22,154.76	95.68	1,000.00	4.32			
S	1	0	0004	2	2	28	288	1		Impuestos	1102	20	1955	100	0.00	23,154.76	23,154.76	0.00	22,154.76	22,154.76	95.68	1,000.00	4.32			
S	1	0	0004	2	2	28	289			Otros gastos operativos	1102	20	1955	100	100,000.00	-100,000.00	0.00	0.00	0.00	0.00	100.00	0.00	100.00			
S	1	0	0004	2	2	28	289	4		Otros gastos por indemnizaciones y compensaciones	1102	20	1955	100	100,000.00	-100,000.00	0.00	0.00	0.00	0.00	100.00	0.00	100.00			
S	1	0	0004	2	3					MATERIALES Y SUMINISTROS	1102	20	1955	100	10,441,710.00	2,355,801.45	12,797,511.45	6,394,110.59	6,305,475.34	12,699,585.93	99.23	97,925.52	0.77			
S	1	0	0004	2	3	31				ALIMENTOS Y PRODUCTOS AGROFORESTALES	1102	20	1955	100	1,890,000.00	350,179.78	2,240,179.78	1,351,527.59	888,652.19	2,240,179.78	100.00	0.00	0.00			
S	1	0	0004	2	3	31	311			Alimentos y bebidas para personas	1102	20	1955	100	1,890,000.00	350,179.78	2,240,179.78	1,351,527.59	888,652.19	2,240,179.78	100.00	0.00	0.00			
S	1	0	0004	2	3	31	311	1		Alimentos y bebidas para personas	1102	20	1955	100	1,890,000.00	350,179.78	2,240,179.78	1,351,527.59	888,652.19	2,240,179.78	100.00	0.00	0.00			
S	1	0	0004	2	3	32				TEXTILES Y VESTUARIOS	1102	20	1955	100	100,280.00	984,245.76	1,084,525.76	159,712.50	922,973.26	1,082,685.76	99.83	1,840.00	0.17			
S	1	0	0004	2	3	32	321			Hilados y telas	1102	20	1955	100	50,000.00	105,250.00	155,250.00	148,687.50	6,562.50	155,250.00	100.00	0.00	0.00			
S	1	0	0004	2	3	32	321	1		Hilados y telas	1102	20	1955	100	50,000.00	105,250.00	155,250.00	148,687.50	6,562.50	155,250.00	100.00	0.00	0.00			
S	1	0	0004	2	3	32	322			Acabados textiles	1102	20	1955	100	20,280.00	747,410.76	767,690.76	5,525.00	762,165.76	767,690.76	100.00	0.00	0.00			
S	1	0	0004	2	3	32	322	1		Acabados textiles	1102	20	1955	100	20,280.00	747,410.76	767,690.76	5,525.00	762,165.76	767,690.76	100.00	0.00	0.00			
S	1	0	0004	2	3	32	323			Prendas de vestir	1102	20	1955	100	30,000.00	131,585.00	161,585.00	5,500.00	154,245.00	159,745.00	98.86	1,840.00	1.14			
S	1	0	0004	2	3	32	323	1		Prendas de vestir	1102	20	1955	100	30,000.00	131,585.00	161,585.00	5,500.00	154,245.00	159,745.00	98.86	1,840.00	1.14			
S	1	0	0004	2	3	33				PRODUCTOS DE PAPEL, CARTON E IMPRESOS	1102	20	1955	100	450,000.00	585,997.95	1,035,997.95	202,519.62	833,081.68	1,035,601.30	99.96	396.65	0.04			
S	1	0	0004	2	3	33	332			Productos de papel y cartón	1102	20	1955	100	100,000.00	935,997.95	1,035,997.95	202,519.62	833,081.68	1,035,601.30	99.96	396.65	0.04			

MINISTERIO DE HACIENDA
DIRECCIÓN GENERAL DE PRESUPUESTO
EJECUCIÓN TRIMESTRAL DE LOS GASTOS Y APLICACIONES FINANCIERAS POR DESTINO DE FONDOS Y ESTRUCTURA PROGRAMÁTICA
CORRESPONDIENTE A 4to. OCTUBRE - DICIEMBRE DEL AÑO 2019

CÓDIGO DEL CAPÍTULO : 7036
DENOMINACIÓN : AYUNTAMIENTO MUNICIPAL SANTO DOMINGO NORTE

Destino de Fondos	Estructura Programática					Clasificador del Gasto					Presupuesto					Devengado				Balance Disponible	% Balance Disponible					
	Partidas no Asig. Programas	Programa	Proyecto	Actividad / Obra	Código SNIP	Tipo	Objeto	Cuenta	Sub-Cuenta	Auxiliar	Denominación del Gasto	Función	Fuente de Financiamiento	Fuente Específica	Organismo Financiador	Original	Modificaciones	Vigente	Acumulado Anterior			Trimestre	A la Fecha	% Devengado a la Fecha	Balance Disponible	% Balance Disponible
S		1	0	0004		2	3	33	332	1	Productos de papel y cartón	1102	20	1955	100	100,000.00	935,997.95	1,035,997.95	202,519.62	833,081.68	1,035,601.30	99.95	396.65	0.04		
S		1	0	0004		2	3	33	333		Productos de artes gráficas	1102	20	1955	100	50,000.00	-50,000.00	0.00	0.00	0.00	0.00	100.00	0.00	100.00		
S		1	0	0004		2	3	33	333	1	Productos de artes gráficas	1102	20	1955	100	50,000.00	-50,000.00	0.00	0.00	0.00	0.00	100.00	0.00	100.00		
S		1	0	0004		2	3	33	334		Libros, revistas y periódicos	1102	20	1955	100	200,000.00	-200,000.00	0.00	0.00	0.00	0.00	100.00	0.00	100.00		
S		1	0	0004		2	3	33	334	1	Libros, revistas y periódicos	1102	20	1955	100	200,000.00	-200,000.00	0.00	0.00	0.00	0.00	100.00	0.00	100.00		
S		1	0	0004		2	3	33	336		Especies timbradas y valoradas	1102	20	1955	100	100,000.00	-100,000.00	0.00	0.00	0.00	0.00	100.00	0.00	100.00		
S		1	0	0004		2	3	33	336	1	Especies timbradas y valoradas	1102	20	1955	100	100,000.00	-100,000.00	0.00	0.00	0.00	0.00	100.00	0.00	100.00		
S		1	0	0004		2	3	34			PRODUCTOS FARMACEUTICOS	1102	20	1955	100	43,956.00	120,956.58	164,912.58	150,392.74	14,432.56	164,825.30	99.95	87.28	0.05		
S		1	0	0004		2	3	34	341		Productos medicinales para uso humano	1102	20	1955	100	43,956.00	120,956.58	164,912.58	150,392.74	14,432.56	164,825.30	99.95	87.28	0.05		
S		1	0	0004		2	3	34	341	1	Productos medicinales	1102	20	1955	100	43,956.00	120,956.58	164,912.58	150,392.74	14,432.56	164,825.30	99.95	87.28	0.05		
S		1	0	0004		2	3	35			PRODUCTOS DE CUERO, CAUCHO Y PLÁSTICO	1102	20	1955	100	302,005.00	1,299,497.83	1,601,502.83	700,760.00	880,186.85	1,580,946.85	98.72	20,555.98	1.28		
S		1	0	0004		2	3	35	353		Llantas y neumáticos	1102	20	1955	100	0.00	494,610.00	494,610.00	473,651.93	20,958.05	494,609.98	100.00	0.02	0.00		
S		1	0	0004		2	3	35	353	1	Llantas y neumáticos	1102	20	1955	100	0.00	494,610.00	494,610.00	473,651.93	20,958.05	494,609.98	100.00	0.02	0.00		
S		1	0	0004		2	3	35	355		Artículos de plástico	1102	20	1955	100	302,005.00	804,887.83	1,106,892.83	227,108.07	859,228.80	1,086,336.87	98.14	20,555.98	1.86		
S		1	0	0004		2	3	35	355	1	Artículos de plástico	1102	20	1955	100	302,005.00	804,887.83	1,106,892.83	227,108.07	859,228.80	1,086,336.87	98.14	20,555.98	1.86		
S		1	0	0004		2	3	36			PRODUCTOS DE MINERALES, METALICOS Y NO METALICOS	1102	20	1955	100	505,469.00	-405,718.00	99,751.00	57,445.00	42,306.00	99,751.00	100.00	0.00	0.00		
S		1	0	0004		2	3	36	361		Productos de cemento, cal, asbesto, yeso y arcilla	1102	20	1955	100	125,469.00	-125,024.00	445.00	445.00	0.00	445.00	100.00	0.00	0.00		
S		1	0	0004		2	3	36	361	1	Productos de cemento	1102	20	1955	100	25,469.00	-25,024.00	445.00	445.00	0.00	445.00	100.00	0.00	0.00		
S		1	0	0004		2	3	36	361	2	Productos de cal	1102	20	1955	100	50,000.00	-50,000.00	0.00	0.00	0.00	0.00	100.00	0.00	100.00		
S		1	0	0004		2	3	36	361	4	Productos de yeso	1102	20	1955	100	50,000.00	-50,000.00	0.00	0.00	0.00	0.00	100.00	0.00	100.00		
S		1	0	0004		2	3	36	362		Productos de vidrio, loza y porcelana	1102	20	1955	100	80,000.00	-51,185.00	28,815.00	0.00	28,815.00	28,815.00	100.00	0.00	0.00		
S		1	0	0004		2	3	36	362	2	Productos de loza	1102	20	1955	100	50,000.00	-50,000.00	0.00	0.00	0.00	0.00	100.00	0.00	100.00		
S		1	0	0004		2	3	36	362	3	Productos de porcelana	1102	20	1955	100	30,000.00	-1,185.00	28,815.00	0.00	28,815.00	28,815.00	100.00	0.00	0.00		
S		1	0	0004		2	3	36	363		Productos metalicos y sus derivados	1102	20	1955	100	100,000.00	-29,509.00	70,491.00	57,000.00	13,491.00	70,491.00	100.00	0.00	0.00		
S		1	0	0004		2	3	36	363	2	Productos no ferrosos	1102	20	1955	100	50,000.00	-49,730.00	270.00	0.00	270.00	270.00	100.00	0.00	0.00		
S		1	0	0004		2	3	36	363	5	Productos de hojalata	1102	20	1955	100	50,000.00	20,221.00	70,221.00	57,000.00	13,221.00	70,221.00	100.00	0.00	0.00		
S		1	0	0004		2	3	36	364		Minerales	1102	20	1955	100	200,000.00	-200,000.00	0.00	0.00	0.00	0.00	100.00	0.00	100.00		
S		1	0	0004		2	3	36	364	4	Piedra, arcilla y arena	1102	20	1955	100	200,000.00	-200,000.00	0.00	0.00	0.00	0.00	100.00	0.00	100.00		
S		1	0	0004		2	3	37			COMBUSTIBLES, LUBRICANTES, PRODUCTOS QUIMICOS Y CONEXOS	1102	20	1955	100	750,000.00	224,500.60	974,500.60	850.00	959,816.00	960,666.00	98.58	13,834.60	1.42		
S		1	0	0004		2	3	37	371		Combustibles y lubricantes	1102	20	1955	100	50,000.00	-49,150.00	850.00	850.00	0.00	850.00	100.00	0.00	0.00		
S		1	0	0004		2	3	37	371	4	Gas GLP	1102	20	1955	100	50,000.00	-49,150.00	850.00	850.00	0.00	850.00	100.00	0.00	0.00		
S		1	0	0004		2	3	37	372		Productos químicos y conexos	1102	20	1955	100	700,000.00	273,650.60	973,650.60	0.00	959,816.00	959,816.00	98.58	13,834.60	1.42		

MINISTERIO DE HACIENDA
DIRECCIÓN GENERAL DE PRESUPUESTO
EJECUCIÓN TRIMESTRAL DE LOS GASTOS Y APLICACIONES FINANCIERAS POR DESTINO DE FONDOS Y ESTRUCTURA PROGRAMÁTICA
CORRESPONDIENTE A 4to. OCTUBRE - DICIEMBRE DEL AÑO 2019

CÓDIGO DEL CAPÍTULO : 7036

DENOMINACIÓN : AYUNTAMIENTO MUNICIPAL SANTO DOMINGO NORTE

Destino de Fondos	Estructura Programática					Clasificador del Gasto										Presupuesto			Devengado				Balance Disponible	% Balance Disponible
	Partidas no Asig. Programas	Programa	Proyecto	Actividad / Obra	Código SNIP	Tipo	Objeto	Cuenta	Sub-Cuenta	Auxiliar	Denominación del Gasto	Función	Fuente de Financiamiento	Fuente Específica	Organismo Financiador	Original	Modificaciones	Vigente	Acumulado Anterior	Trimestre	A la Fecha	% Devengado a la Fecha		
S		1	0	0004		2	3	37	372	6	Pinturas, lacas, barnices, diluyentes y absorbentes para pinturas	1102	20	1955	100	700,000.00	273,650.60	973,650.60	0.00	959,816.00	959,816.00	98.58	13,834.60	1.42
S		1	0	0004		2	3	39			PRODUCTOS Y UTILES VARIOS	1102	20	1955	100	6,400,000.00	-803,859.05	5,596,140.95	3,770,903.14	1,764,026.80	5,534,929.94	98.91	61,211.01	1.09
S		1	0	0004		2	3	39	391		Material para limpieza	1102	20	1955	100	800,000.00	-339,634.17	460,365.83	114,836.12	343,164.71	458,000.83	99.49	2,365.00	0.51
S		1	0	0004		2	3	39	391	1	Material para limpieza	1102	20	1955	100	800,000.00	-339,634.17	460,365.83	114,836.12	343,164.71	458,000.83	99.49	2,365.00	0.51
S		1	0	0004		2	3	39	392		Utiles de escritorio, oficina informática y de enseñanza	1102	30	9996	102	500,000.00	-3,837.54	496,162.46	496,162.46	0.00	496,162.46	100.00	0.00	0.00
S		1	0	0004		2	3	39	392	1	Utiles de escritorio, oficina informática y de enseñanza	1102	30	9996	102	500,000.00	-3,837.54	496,162.46	496,162.46	0.00	496,162.46	100.00	0.00	0.00
S		1	0	0004		2	3	39	396		Productos eléctricos y afines	1102	20	1955	100	500,000.00	-79,694.06	420,305.94	354,085.20	57,631.44	411,716.64	97.96	8,589.30	2.04
S		1	0	0004		2	3	39	396	1	Productos eléctricos y afines	1102	20	1955	100	500,000.00	-79,694.06	420,305.94	354,085.20	57,631.44	411,716.64	97.96	8,589.30	2.04
S		1	0	0004		2	3	39	398		Otros repuestos y accesorios menores	1102	20	1955	100	200,000.00	797,247.52	997,247.52	743,106.97	244,465.65	987,572.62	99.03	9,674.90	0.97
S		1	0	0004		2	3	39	398	1	Otros repuestos y accesorios menores	1102	20	1955	100	200,000.00	797,247.52	997,247.52	743,106.97	244,465.65	987,572.62	99.03	9,674.90	0.97
S		1	0	0004		2	3	39	399		Productos y útiles varios no identificados precedentemente (n.i.p.)	1102	20	1955	100	4,400,000.00	-1,177,940.80	3,222,059.20	2,062,712.39	1,118,765.00	3,181,477.39	98.74	40,581.81	1.26
S		1	0	0004		2	3	39	399	1	Productos y Utiles Varios n.i.p	1102	20	1955	100	400,000.00	-8,311.00	391,689.00	341,424.00	50,265.00	391,689.00	100.00	0.00	0.00
S		1	0	0004		2	3	39	399	2	Bonos para Utiles Diversos	1102	20	1955	100	4,000,000.00	-1,169,629.80	2,830,370.20	1,721,288.39	1,068,500.00	2,789,788.39	98.57	40,581.81	1.43
S		1	0	0005							Gestión Urbana, Planeación y Regulación Uso de Suelo	1102	20	1955	100	550,000.00	944,303.91	1,494,303.91	640,407.58	814,213.07	1,454,620.65	97.34	39,683.26	2.66
S		1	0	0005		2	3				MATERIALES Y SUMINISTROS	1102	20	1955	100	550,000.00	944,303.91	1,494,303.91	640,407.58	814,213.07	1,454,620.65	97.34	39,683.26	2.66
S		1	0	0005		2	3	35			PRODUCTOS DE CUERO, CAUCHO Y PLÁSTICO	1102	20	1955	100	550,000.00	774,909.41	1,324,909.41	610,356.08	682,360.39	1,292,716.47	97.57	32,192.94	2.43
S		1	0	0005		2	3	35	353		Llantas y neumáticos	1102	20	1955	100	500,000.00	819,673.04	1,319,673.04	605,119.71	682,360.39	1,287,480.10	97.56	32,192.94	2.44
S		1	0	0005		2	3	35	353	1	Llantas y neumáticos	1102	20	1955	100	500,000.00	819,673.04	1,319,673.04	605,119.71	682,360.39	1,287,480.10	97.56	32,192.94	2.44
S		1	0	0005		2	3	35	354		Artículos de caucho	1102	20	1955	100	50,000.00	-44,763.63	5,236.37	5,236.37	0.00	5,236.37	100.00	0.00	0.00
S		1	0	0005		2	3	35	354	1	Artículos de caucho	1102	20	1955	100	50,000.00	-44,763.63	5,236.37	5,236.37	0.00	5,236.37	100.00	0.00	0.00
S		1	0	0005		2	3	36			PRODUCTOS DE MINERALES, METALICOS Y NO METALICOS	1102	20	1955	100	0.00	5,744.00	5,744.00	5,744.00	0.00	5,744.00	100.00	0.00	0.00
S		1	0	0005		2	3	36	362		Productos de vidrio, loza y porcelana	1102	20	1955	100	0.00	5,744.00	5,744.00	5,744.00	0.00	5,744.00	100.00	0.00	0.00
S		1	0	0005		2	3	36	362	1	Productos de vidrio	1102	20	1955	100	0.00	5,744.00	5,744.00	5,744.00	0.00	5,744.00	100.00	0.00	0.00
S		1	0	0005		2	3	37			COMBUSTIBLES, LUBRICANTES, PRODUCTOS QUIMICOS Y CONEXOS	1102	20	1955	100	0.00	154,688.00	154,688.00	18,758.00	130,109.68	148,867.68	96.24	5,820.32	3.76
S		1	0	0005		2	3	37	372		Productos químicos y conexos	1102	20	1955	100	0.00	154,688.00	154,688.00	18,758.00	130,109.68	148,867.68	96.24	5,820.32	3.76
S		1	0	0005		2	3	37	372	1	Productos explosivos y pirotecnia	1102	20	1955	100	0.00	154,688.00	154,688.00	18,758.00	130,109.68	148,867.68	96.24	5,820.32	3.76
S		1	0	0005		2	3	39			PRODUCTOS Y UTILES VARIOS	1102	20	1955	100	0.00	8,962.50	8,962.50	5,549.50	1,743.00	7,292.50	81.37	1,670.00	18.63
S		1	0	0005		2	3	39	395		Utiles de cocina y comedor	1102	20	1955	100	0.00	8,962.50	8,962.50	5,549.50	1,743.00	7,292.50	81.37	1,670.00	18.63
S		1	0	0005		2	3	39	395	1	Utiles de cocina y comedor	1102	20	1955	100	0.00	8,962.50	8,962.50	5,549.50	1,743.00	7,292.50	81.37	1,670.00	18.63
S		1	0	0006							Formulación de Planes, Proyectos y Programas	1102	20	1955	100	600,000.00	349,535.00	949,535.00	937,046.11	10,250.09	947,296.20	99.76	2,238.80	0.24

MINISTERIO DE HACIENDA
DIRECCIÓN GENERAL DE PRESUPUESTO
EJECUCIÓN TRIMESTRAL DE LOS GASTOS Y APLICACIONES FINANCIERAS POR DESTINO DE FONDOS Y ESTRUCTURA PROGRAMÁTICA
CORRESPONDIENTE A 4to. OCTUBRE - DICIEMBRE DEL AÑO 2019

CÓDIGO DEL CAPÍTULO : 7036

DENOMINACIÓN : AYUNTAMIENTO MUNICIPAL SANTO DOMINGO NORTE

Destino de Fondos	Estructura Programática					Clasificador del Gasto						Presupuesto			Devengado				Balance Disponible	% Balance Disponible				
	Partidas no Aslg. Programas	Programa	Proyecto	Actividad / Obra	Código SNIP	Tipo	Objeto	Cuenta	Sub-Cuenta	Auxiliar	Denominación del Gasto	Función	Fuente de Financiamiento	Fuente Específica	Organismo Financiado	Original	Modificaciones	Vigente			Acumulado Anterior	Trimestre	A la Fecha	% Devengado a la Fecha
S	1	0	0006	2	2						CONTRATACIÓN DE SERVICIOS	1102	20	1955	100	500,000.00	-91,083.48	408,916.52	407,154.02	0.00	407,154.02	99.57	1,762.50	0.43
S	1	0	0006	2	2	27					SERVICIOS DE CONSERVACION, REPARACIONES MENORES E INSTALACIONES TEMPORALES	1102	20	1955	100	500,000.00	-91,083.48	408,916.52	407,154.02	0.00	407,154.02	99.57	1,762.50	0.43
S	1	0	0006	2	2	27	272				Mantenimiento y reparación de maquinaria y equipos	1102	20	1955	100	500,000.00	-91,083.48	408,916.52	407,154.02	0.00	407,154.02	99.57	1,762.50	0.43
S	1	0	0006	2	2	27	272	1			Mantenimiento y reparacion de muebles y equipos de oficina	1102	20	1955	100	500,000.00	-91,083.48	408,916.52	407,154.02	0.00	407,154.02	99.57	1,762.50	0.43
S	1	0	0006	2	3						MATERIALES Y SUMINISTROS	1102	20	1955	100	100,000.00	440,618.48	540,618.48	529,892.09	10,250.09	540,142.18	99.91	476.30	0.09
S	1	0	0006	2	3	37					COMBUSTIBLES, LUBRICANTES, PRODUCTOS QUIMICOS Y CONEXOS	1102	20	1955	100	100,000.00	440,618.48	540,618.48	529,892.09	10,250.09	540,142.18	99.91	476.30	0.09
S	1	0	0006	2	3	37	371				Combustibles y lubricantes	1102	20	1955	100	100,000.00	-90,500.32	9,499.68	120.00	9,379.68	9,499.68	100.00	0.00	0.00
S	1	0	0006	2	3	37	371	6			Lubricantes	1102	20	1955	100	100,000.00	-90,500.32	9,499.68	120.00	9,379.68	9,499.68	100.00	0.00	0.00
S	1	0	0006	2	3	37	372				Productos químicos y conexos	1102	20	1955	100	0.00	531,118.80	531,118.80	529,772.09	870.41	530,642.50	99.91	476.30	0.09
S	1	0	0006	2	3	37	372	99			Otros productos químicos y conexos	1102	20	1955	100	0.00	531,118.80	531,118.80	529,772.09	870.41	530,642.50	99.91	476.30	0.09
S	12	0									Gestión y Administración de Servicios Públicos	3201	20	1955	100	123,108,942.00	78,909,915.03	202,018,857.03	132,573,615.75	68,880,458.09	201,454,073.84	99.72	564,783.19	0.28
S	12	0									Ornato y Saneamiento de Calles, Plazas y Parques	3201	20	1955	100	123,108,942.00	78,909,915.03	202,018,857.03	132,573,615.75	68,880,458.09	201,454,073.84	99.72	564,783.19	0.28
S	12	0	0002								REMUNERACIONES Y CONTRIBUCIONES	3201	20	1955	100	115,004,798.00	-6,206,396.09	108,798,401.91	75,059,382.80	33,174,691.54	108,234,074.34	99.48	564,327.57	0.52
S	12	0	0002								REMUNERACIONES	3201	20	1955	100	115,004,798.00	-6,206,396.09	108,798,401.91	75,059,382.80	33,174,691.54	108,234,074.34	99.48	564,327.57	0.52
S	12	0	0002								Remuneraciones al personal con carácter transitorio	3201	20	1955	100	106,397,750.00	-5,847,625.51	100,550,124.49	75,059,382.80	24,926,914.12	99,986,296.92	99.44	563,827.57	0.56
S	12	0	0002								Sueldos de personal nominal	3201	20	1955	100	105,037,750.00	-5,191,993.39	99,845,756.61	74,770,356.89	24,514,388.21	99,284,745.10	99.44	561,011.51	0.56
S	12	0	0002								Jornales	3201	20	1955	100	1,360,000.00	-655,632.12	704,367.88	289,025.91	412,525.91	701,551.82	99.60	2,816.06	0.40
S	12	0	0002								Sueldo anual no.13	3201	20	1955	100	8,607,048.00	-358,770.58	8,248,277.42	0.00	8,247,777.42	8,247,777.42	99.99	500.00	0.01
S	12	0	0002								Sueldo anual no.13	3201	20	1955	100	8,607,048.00	-358,770.58	8,248,277.42	0.00	8,247,777.42	8,247,777.42	99.99	500.00	0.01
S	12	0	0002								CONTRATACIÓN DE SERVICIOS	3201	20	1955	100	6,000,000.00	-873,897.79	5,126,102.21	2,576,594.23	2,549,505.69	5,126,099.92	100.00	2.29	0.00
S	12	0	0002								SEGUROS	3201	20	1955	100	6,000,000.00	-873,897.79	5,126,102.21	2,576,594.23	2,549,505.69	5,126,099.92	100.00	2.29	0.00
S	12	0	0002								Seguros de personas	3201	20	1955	100	6,000,000.00	-873,897.79	5,126,102.21	2,576,594.23	2,549,505.69	5,126,099.92	100.00	2.29	0.00
S	12	0	0002								Seguros de personas	3201	20	1955	100	6,000,000.00	-873,897.79	5,126,102.21	2,576,594.23	2,549,505.69	5,126,099.92	100.00	2.29	0.00
S	12	0	0002								MATERIALES Y SUMINISTROS	3201	30	9998	102	204,144.00	1,479,885.26	1,684,029.26	1,256,446.90	427,262.21	1,683,709.11	99.98	320.15	0.02
S	12	0	0002								ALIMENTOS Y PRODUCTOS AGROFORESTALES	3201	30	9998	102	174,144.00	1,481,156.45	1,655,300.45	1,256,446.90	398,533.40	1,654,980.30	99.98	320.15	0.02
S	12	0	0002								Productos agroforestales y pecuarios	3201	30	9998	102	115,957.00	-48,478.70	67,478.30	16,000.00	51,478.30	67,478.30	100.00	0.00	0.00
S	12	0	0002								Productos pecuarios	3201	30	9998	102	65,957.00	-65,957.00	0.00	0.00	0.00	0.00	100.00	0.00	100.00
S	12	0	0002								Productos Forestales	3201	30	9998	102	50,000.00	17,478.30	67,478.30	16,000.00	51,478.30	67,478.30	100.00	0.00	0.00
S	12	0	0002								Madera, corcho y sus manufacturas	3201	30	9995	102	58,187.00	1,529,635.15	1,587,822.15	1,240,446.90	347,055.10	1,587,502.00	99.98	320.15	0.02
S	12	0	0002								Madera, corcho y sus manufacturas	3201	30	9995	102	58,187.00	1,529,635.15	1,587,822.15	1,240,446.90	347,055.10	1,587,502.00	99.98	320.15	0.02

MINISTERIO DE HACIENDA
DIRECCIÓN GENERAL DE PRESUPUESTO
EJECUCIÓN TRIMESTRAL DE LOS GASTOS Y APLICACIONES FINANCIERAS POR DESTINO DE FONDOS Y ESTRUCTURA PROGRAMÁTICA
CORRESPONDIENTE A 4to. OCTUBRE - DICIEMBRE DEL AÑO 2019

CÓDIGO DEL CAPÍTULO : 7036

DENOMINACIÓN : AYUNTAMIENTO MUNICIPAL SANTO DOMINGO NORTE

Destino de Fondos	Estructura Programática					Clasificador del Gasto					Presupuesto				Devengado			Balance Disponible	% Balance Disponible					
	Partidas no Asig. Programas	Programa	Proyecto	Actividad / Obra	Código SNIP	Tipo	Objeto	Cuenta	Sub-Cuenta	Auxiliar	Denominación del Gasto	Función	Fuente de Financiamiento	Fuente Específica	Organismo Financiado	Original	Modificaciones			Vigente	Acumulado Anterior	Trimestre	A la Fecha	% Devengado a la Fecha
S	12	0	0002	2	3	32					TEXTILES Y VESTUARIOS	3201	20	1955	100	30,000.00	-1,271.19	28,728.81	0.00	28,728.81	28,728.81	100.00	0.00	0.00
S	12	0	0002	2	3	32	323				Prendas de vestir	3201	20	1955	100	30,000.00	-1,271.19	28,728.81	0.00	28,728.81	28,728.81	100.00	0.00	0.00
S	12	0	0002	2	3	32	323	1			Prendas de vestir	3201	20	1955	100	30,000.00	-1,271.19	28,728.81	0.00	28,728.81	28,728.81	100.00	0.00	0.00
S	12	0	0003								Manejo de Residuos Sólidos	3202	20	1955	100	1,900,000.00	84,480,323.65	86,380,323.65	53,651,191.82	32,728,998.65	86,380,190.47	100.00	133.18	0.00
S	12	0	0003	2	1						REMUNERACIONES Y CONTRIBUCIONES	3202	20	1955	100	900,000.00	-84,676.35	815,323.65	786,191.82	28,998.65	815,190.47	99.98	133.18	0.02
S	12	0	0003	2	1	11					REMUNERACIONES	3202	20	1955	100	900,000.00	-84,676.35	815,323.65	786,191.82	28,998.65	815,190.47	99.98	133.18	0.02
S	12	0	0003	2	1	11	112				Remuneraciones al personal con carácter transitorio	3202	20	1955	100	800,000.00	-13,175.00	786,825.00	786,191.82	500.00	786,691.82	99.98	133.18	0.02
S	12	0	0003	2	1	11	112	6			Jornales	3202	20	1955	100	800,000.00	-13,175.00	786,825.00	786,191.82	500.00	786,691.82	99.98	133.18	0.02
S	12	0	0003	2	1	11	114				Sueldo anual no.13	3202	20	1955	100	100,000.00	-71,501.35	28,498.65	0.00	28,498.65	28,498.65	100.00	0.00	0.00
S	12	0	0003	2	1	11	114	1			Sueldo anual no.13	3202	20	1955	100	100,000.00	-71,501.35	28,498.65	0.00	28,498.65	28,498.65	100.00	0.00	0.00
S	12	0	0003	2	2						CONTRATACIÓN DE SERVICIOS	3202	30	9998	102	1,000,000.00	84,565,000.00	85,565,000.00	52,865,000.00	32,700,000.00	85,565,000.00	100.00	0.00	0.00
S	12	0	0003	2	2	21					SERVICIOS BASICOS	3202	30	9998	102	1,000,000.00	84,565,000.00	85,565,000.00	52,865,000.00	32,700,000.00	85,565,000.00	100.00	0.00	0.00
S	12	0	0003	2	2	21	218				Recolección de residuos sólidos	3202	30	9998	102	1,000,000.00	84,565,000.00	85,565,000.00	52,865,000.00	32,700,000.00	85,565,000.00	100.00	0.00	0.00
S	12	0	0003	2	2	21	218	1			Recolección de residuos sólidos	3202	30	9998	102	1,000,000.00	84,565,000.00	85,565,000.00	52,865,000.00	32,700,000.00	85,565,000.00	100.00	0.00	0.00
S	12	0	0004								Supervisión y Administración de Cementerios	3101	20	1955	100	0.00	30,000.00	30,000.00	30,000.00	0.00	30,000.00	100.00	0.00	0.00
S	12	0	0004	2	1						REMUNERACIONES Y CONTRIBUCIONES	3101	20	1955	100	0.00	30,000.00	30,000.00	30,000.00	0.00	30,000.00	100.00	0.00	0.00
S	12	0	0004	2	1	14					GRATIFICACIONES Y BONIFICACIONES	3101	20	1955	100	0.00	30,000.00	30,000.00	30,000.00	0.00	30,000.00	100.00	0.00	0.00
S	12	0	0004	2	1	14	142				Otras Gratificaciones y Bonificaciones	3101	20	1955	100	0.00	30,000.00	30,000.00	30,000.00	0.00	30,000.00	100.00	0.00	0.00
S	14	0	0004	2	1	14	142	4			Otras gratificaciones	3101	20	1955	100	0.00	30,000.00	30,000.00	30,000.00	0.00	30,000.00	100.00	0.00	0.00
S	14	0									Gestión y Administración de Servicios Sociales	4510	30	9998	102	4,200,000.00	-3,822,399.00	377,601.00	206,592.00	157,696.00	364,288.00	96.47	13,313.00	3.53
S	14	0										4510	30	9998	102	4,200,000.00	-3,822,399.00	377,601.00	206,592.00	157,696.00	364,288.00	96.47	13,313.00	3.53
S	14	0	0001								Asistencia Social	4510	30	9998	102	4,200,000.00	-3,973,440.00	226,560.00	206,592.00	19,968.00	226,560.00	100.00	0.00	0.00
S	14	0	0001	2	2						CONTRATACIÓN DE SERVICIOS	4510	30	9998	102	3,200,000.00	-2,973,440.00	226,560.00	206,592.00	19,968.00	226,560.00	100.00	0.00	0.00
S	14	0	0001	2	2	28					OTROS SERVICIOS NO INCLUIDOS EN CONCEPTOS ANTERIORES	4510	30	9998	102	3,200,000.00	-2,973,440.00	226,560.00	206,592.00	19,968.00	226,560.00	100.00	0.00	0.00
S	14	0	0001	2	2	28	284				Servicios funerarios y gastos conexos	4510	30	9998	102	1,200,000.00	-1,200,000.00	0.00	0.00	0.00	0.00	100.00	0.00	100.00
S	14	0	0001	2	2	28	284	1			Servicios funerarios y gastos conexos	4510	30	9998	102	1,200,000.00	-1,200,000.00	0.00	0.00	0.00	0.00	100.00	0.00	100.00
S	14	0	0001	2	2	28	285				Fumigación, lavandería, limpieza e higiene	4510	30	9998	102	2,000,000.00	-1,773,440.00	226,560.00	206,592.00	19,968.00	226,560.00	100.00	0.00	0.00
S	14	0	0001	2	2	28	285	1			Fumigación	4510	30	9998	102	2,000,000.00	-1,773,440.00	226,560.00	206,592.00	19,968.00	226,560.00	100.00	0.00	0.00
S	14	0	0001	2	4						TRANSFERENCIAS CORRIENTES	4510	20	1955	100	1,000,000.00	-1,000,000.00	0.00	0.00	0.00	0.00	100.00	0.00	100.00
S	14	0	0001	2	4	41					TRANSFERENCIAS CORRIENTES AL SECTOR PRIVADO	4510	20	1955	100	1,000,000.00	-1,000,000.00	0.00	0.00	0.00	0.00	100.00	0.00	100.00
S	14	0	0001	2	4	41	412				Ayudas y donaciones a personas	4510	20	1955	100	1,000,000.00	-1,000,000.00	0.00	0.00	0.00	0.00	100.00	0.00	100.00

MINISTERIO DE HACIENDA
DIRECCIÓN GENERAL DE PRESUPUESTO
EJECUCIÓN TRIMESTRAL DE LOS GASTOS Y APLICACIONES FINANCIERAS POR DESTINO DE FONDOS Y ESTRUCTURA PROGRAMÁTICA
CORRESPONDIENTE A 4to. OCTUBRE - DICIEMBRE DEL AÑO 2019

CÓDIGO DEL CAPÍTULO : 7036

DENOMINACIÓN : AYUNTAMIENTO MUNICIPAL SANTO DOMINGO NORTE

Destino de Fondos	Estructura Programática					Clasificador del Gasto					Denominación del Gasto	Función	Fuente de Financiamiento	Fuente Específica	Organismo Financiador	Presupuesto			Devengado					
	Partidas no Asig. Programas	Programa	Proyecto	Actividad / Obra	Código SNIP	Tipo	Objeto	Cuenta	Sub-Cuenta	Auxiliar						Original	Modificaciones	Vigente	Acumulado Anterior	Trimestre	A la Fecha	% Devengado a la Fecha	Balance Disponible	% Balance Disponible
S	14	0	0001		2	4	41	412	1	12	4510	20	1955	100	1,000,000.00	-1,000,000.00	0.00	0.00	0.00	0.00	100.00	0.00	100.00	
S	14	0	0002							Educación y Formación Integral	4409	30	9996	102	0.00	151,041.00	151,041.00	0.00	137,728.00	137,728.00	91.19	13,313.00	8.81	
S	14	0	0002		2	2				CONTRATACIÓN DE SERVICIOS	4409	30	9998	102	0.00	151,041.00	151,041.00	0.00	137,728.00	137,728.00	91.19	13,313.00	8.81	
S	14	0	0002		2	2	28			OTROS SERVICIOS NO INCLUIDOS EN CONCEPTOS ANTERIORES	4409	30	9998	102	0.00	151,041.00	151,041.00	0.00	137,728.00	137,728.00	91.19	13,313.00	8.81	
S	14	0	0002		2	2	28	285		Fumigación, lavandería, limpieza e higiene	4409	30	9996	102	0.00	151,041.00	151,041.00	0.00	137,728.00	137,728.00	91.19	13,313.00	8.81	
S	14	0	0002		2	2	28	285	1	Fumigación	4409	30	9996	102	0.00	151,041.00	151,041.00	0.00	137,728.00	137,728.00	91.19	13,313.00	8.81	
S	15	0								Fomento de la Cultura, Deporte y Recreación	4303	20	1955	100	5,600,000.00	8,673,298.01	14,273,298.01	4,773,534.32	7,350,302.17	12,123,836.49	84.94	2,149,461.52	15.06	
S	15	0								Fomento de la Cultura y el Arte	4303	20	1955	100	5,600,000.00	8,673,298.01	14,273,298.01	4,773,534.32	7,350,302.17	12,123,836.49	84.94	2,149,461.52	15.06	
S	15	0	0001		2	2				CONTRATACIÓN DE SERVICIOS	4303	20	1955	100	3,850,000.00	7,140,509.68	10,990,509.68	2,966,568.34	5,961,704.06	8,928,272.40	81.24	2,062,237.28	18.76	
S	15	0	0001		2	2	25			ALQUILERES Y RENTAS	4303	20	1955	100	200,000.00	4,732,343.08	4,932,343.08	1,211,275.84	3,604,472.99	4,815,748.83	97.64	116,594.25	2.36	
S	15	0	0001		2	2	25	251		Alquileres y rentas de edificios y locales	4303	20	1955	100	0.00	512,426.00	512,426.00	416,798.24	80,581.85	497,380.09	97.06	15,045.91	2.94	
S	15	0	0001		2	2	25	251	1	Alquileres y rentas de edificios y locales	4303	20	1955	100	0.00	512,426.00	512,426.00	416,798.24	80,581.85	497,380.09	97.06	15,045.91	2.94	
S	15	0	0001		2	2	25	258		Otros alquileres	4303	20	1955	100	200,000.00	4,219,917.08	4,419,917.08	794,477.60	3,523,891.14	4,318,368.74	97.70	101,548.34	2.30	
S	15	0	0001		2	2	25	258	1	Otros alquileres	4303	20	1955	100	200,000.00	4,219,917.08	4,419,917.08	794,477.60	3,523,891.14	4,318,368.74	97.70	101,548.34	2.30	
S	15	0	0001		2	2	28			OTROS SERVICIOS NO INCLUIDOS EN CONCEPTOS ANTERIORES	4303	30	9998	102	3,650,000.00	2,408,166.60	6,058,166.60	1,755,292.50	2,357,231.07	4,112,523.57	67.88	1,945,643.03	32.12	
S	15	0	0001		2	2	28	286		Organización de eventos y festividades	4303	30	9998	102	2,700,000.00	3,345,374.10	6,045,374.10	1,742,500.00	2,357,231.07	4,099,731.07	67.82	1,945,643.03	32.18	
S	15	0	0001		2	2	28	286	1	Eventos generales	4303	30	9998	102	500,000.00	-495,000.00	5,000.00	5,000.00	0.00	5,000.00	100.00	0.00	0.00	
S	15	0	0001		2	2	28	286	2	Festividades	4303	30	9998	102	1,500,000.00	4,472,874.10	5,972,874.10	1,670,000.00	2,357,231.07	4,027,231.07	67.43	1,945,643.03	32.57	
S	15	0	0001		2	2	28	286	3	Actuaciones deportivas	4303	30	9998	102	500,000.00	-500,000.00	0.00	0.00	0.00	0.00	100.00	0.00	100.00	
S	15	0	0001		2	2	28	286	4	Actuaciones artísticas	4303	30	9998	102	200,000.00	-132,500.00	67,500.00	67,500.00	0.00	67,500.00	100.00	0.00	0.00	
S	15	0	0001		2	2	28	287		Servicios Técnicos y Profesionales	4303	30	9998	102	950,000.00	-937,207.50	12,792.50	12,792.50	0.00	12,792.50	100.00	0.00	0.00	
S	15	0	0001		2	2	28	287	4	Servicios de capacitación	4303	30	9998	102	950,000.00	-937,207.50	12,792.50	12,792.50	0.00	12,792.50	100.00	0.00	0.00	
S	15	0	0001		2	3				MATERIALES Y SUMINISTROS	4303	20	1955	100	250,000.00	1,362,788.33	1,612,788.33	136,965.98	1,388,598.11	1,525,564.09	94.59	87,224.24	5.41	
S	15	0	0001		2	3	32			TEXTILES Y VESTUARIOS	4303	20	1955	100	50,000.00	639,463.80	689,463.80	0.00	603,635.67	603,635.67	87.55	85,828.13	12.45	
S	15	0	0001		2	3	32	323		Prendas de vestir	4303	20	1955	100	50,000.00	639,463.80	689,463.80	0.00	603,635.67	603,635.67	87.55	85,828.13	12.45	
S	15	0	0001		2	3	32	323	1	Prendas de vestir	4303	20	1955	100	50,000.00	639,463.80	689,463.80	0.00	603,635.67	603,635.67	87.55	85,828.13	12.45	
S	15	0	0001		2	3	39			PRODUCTOS Y UTILES VARIOS	4303	30	9998	102	200,000.00	723,324.53	923,324.53	136,965.98	784,962.44	921,928.42	99.85	1,396.11	0.15	
S	15	0	0001		2	3	39	394		Útiles destinados a actividades deportivas y recreativas	4303	30	9998	102	200,000.00	723,324.53	923,324.53	136,965.98	784,962.44	921,928.42	99.85	1,396.11	0.15	
S	15	0	0001		2	3	39	394	1	Útiles destinados a actividades deportivas y recreativas	4303	30	9998	102	200,000.00	723,324.53	923,324.53	136,965.98	784,962.44	921,928.42	99.85	1,396.11	0.15	
S	15	0	0001		2	4				TRANSFERENCIAS CORRIENTES	4303	30	9998	102	1,500,000.00	170,000.00	1,670,000.00	1,670,000.00	0.00	1,670,000.00	100.00	0.00	0.00	

MINISTERIO DE HACIENDA
DIRECCIÓN GENERAL DE PRESUPUESTO
EJECUCIÓN TRIMESTRAL DE LOS GASTOS Y APLICACIONES FINANCIERAS POR DESTINO DE FONDOS Y ESTRUCTURA PROGRAMÁTICA
CORRESPONDIENTE A 4to. OCTUBRE - DICIEMBRE DEL AÑO 2019

CÓDIGO DEL CAPÍTULO : 7036

DENOMINACIÓN : AYUNTAMIENTO MUNICIPAL SANTO DOMINGO NORTE

Destino de Fondos	Estructura Programática					Clasificador del Gasto					Presupuesto				Devengado									
	Partidas no Asig. Programas	Programa	Proyecto	Actividad / Obra	Código SNIP	Tipo	Objeto	Cuenta	Sub-Cuenta	Auxiliar	Denominación del Gasto	Función	Fuente de Financiamiento	Fuente Específica	Organismo Financiador	Original	Modificaciones	Vigente	Acumulado Anterior	Trimestre	A la Fecha	% Devengado a la Fecha	Balance Disponible	% Balance Disponible
1	2	3	4	5	6	7	8	9	10	11	12	13	14	15	16	17	18	19 = 17 + 0 - 18	20	21	22 = 20 + 21	23 = 22 / 19	24 = 19 - 22	25 = 24 / 19
S		15	0	0001		2	4	41			TRANSFERENCIAS CORRIENTES AL SECTOR PRIVADO	4303	30	9998	102	1,500,000.00	170,000.00	1,670,000.00	1,670,000.00	0.00	1,670,000.00	100.00	0.00	0.00
S		15	0	0001		2	4	41	413		Premios literarios, deportivos y culturales	4303	30	9998	102	1,500,000.00	170,000.00	1,670,000.00	1,670,000.00	0.00	1,670,000.00	100.00	0.00	0.00
S		15	0	0001		2	4	41	413	1	Premios literarios, deportivos y culturales	4303	30	9998	102	1,500,000.00	170,000.00	1,670,000.00	1,670,000.00	0.00	1,670,000.00	100.00	0.00	0.00
S	96										Deuda Pública Y Otras Operaciones Financieras	0	20	1955	100	45,420,000.00	30,069,426.12	75,489,426.12	58,745,167.51	16,744,198.14	75,489,365.65	100.00	60.47	0.00
S	96		0									0	20	1955	100	45,420,000.00	30,069,426.12	75,489,426.12	58,745,167.51	16,744,198.14	75,489,365.65	100.00	60.47	0.00
S	96		0	0001							Deuda Publica y Otras Operaciones Financieras - Personal	0	20	1955	100	45,420,000.00	30,069,426.12	75,489,426.12	58,745,167.51	16,744,198.14	75,489,365.65	100.00	60.47	0.00
S	96		0	0001		4	2				DISMINUCION DE PASIVOS	0	20	1955	100	45,420,000.00	30,069,426.12	75,489,426.12	58,745,167.51	16,744,198.14	75,489,365.65	100.00	60.47	0.00
S	96		0	0001		4	2	21			Disminucion de pasivos corrientes	0	20	1955	100	45,420,000.00	30,069,426.12	75,489,426.12	58,745,167.51	16,744,198.14	75,489,365.65	100.00	60.47	0.00
S	96		0	0001		4	2	21	211		Disminucion de cuentas por pagar de corto plazo	0	20	1955	100	45,420,000.00	30,069,426.12	75,489,426.12	58,745,167.51	16,744,198.14	75,489,365.65	100.00	60.47	0.00
S	96		0	0001		4	2	21	211	3	Disminucion de cuentas por pagar de corto plazo Administrativa	0	20	1955	100	45,420,000.00	30,069,426.12	75,489,426.12	58,745,167.51	16,744,198.14	75,489,365.65	100.00	60.47	0.00
TOTAL GENERAL																231,543,941.00	115,786,156.31	347,330,097.31	227,171,953.85	116,922,091.77	344,094,045.62	99.07	3,236,051.69	0.93
TOTAL GENERAL																231,543,941.00	115,786,156.31	347,330,097.31	227,171,953.85	116,922,091.77	344,094,045.62	99.07	3,236,051.69	0.93

RAUL ALEJANDRO TIBURCIO GIL
ENC. CONTABILIDAD
Preparado Por

JUAN RAFAEL VENTURA MATOS
Contralor/a
Revisado Por

RENE POLANCO VIDAL
ALCALDE
Aprobado Por

MINISTERIO DE HACIENDA
DIRECCIÓN GENERAL DE PRESUPUESTO
EJECUCIÓN TRIMESTRAL DE LOS GASTOS Y APLICACIONES FINANCIERAS POR DESTINO DE FONDOS Y ESTRUCTURA PROGRAMÁTICA
CORRESPONDIENTE A 4to. OCTUBRE - DICIEMBRE DEL AÑO 2019

CÓDIGO DEL CAPÍTULO : 7036

DENOMINACIÓN : AYUNTAMIENTO MUNICIPAL SANTO DOMINGO NORTE

Destino de Fondos	Estructura Programática					Clasificador del Gasto					Presupuesto			Devengado										
	Partidas no Asig. Programas	Programa	Proyecto	Actividad / Obra	Código SNIP	Tipo	Objeto	Cuenta	Sub-Cuenta	Auxiliar	Denominación del Gasto	Función	Fuente de Financiamiento	Fuente Específica	Organismo Financiadore	Original	Modificaciones	Vigente	Acumulado Anterior	Trimestre	A la Fecha	% Devengado a la Fecha	Balance Disponible	% Balance Disponible
		14									12					17	18	19 = 17 + 0 - 18	20	21	22 = 20 + 21	23 = 22 / 19	24 = 19 - 22	25 = 24 / 19
E		14									Gestión y Administración de Servicios Sociales	4409	30	9995	102	26,376,635.00	1,344,097.94	27,720,732.94	20,562,951.55	7,133,376.24	27,696,327.79	99.91	24,405.15	0.09
E		14	0									4409	30	9995	102	26,376,635.00	1,344,097.94	27,720,732.94	20,562,951.55	7,133,376.24	27,696,327.79	99.91	24,405.15	0.09
E		14	0	0002							Educación y Formación Integral	4409	30	9995	102	100,000.00	-100,000.00	0.00	0.00	0.00	0.00	100.00	0.00	100.00
E		14	0	0002		2	2				CONTRATACIÓN DE SERVICIOS	4409	30	9995	102	100,000.00	-100,000.00	0.00	0.00	0.00	0.00	100.00	0.00	100.00
E		14	0	0002		2	2	25			ALQUILERES Y RENTAS	4409	30	9995	102	100,000.00	-100,000.00	0.00	0.00	0.00	0.00	100.00	0.00	100.00
E		14	0	0002		2	2	25	251		Alquileres y rentas de edificios y locales	4409	30	9995	102	100,000.00	-100,000.00	0.00	0.00	0.00	0.00	100.00	0.00	100.00
E		14	0	0002		2	2	25	251	1	Alquileres y rentas de edificios y locales	4409	30	9995	102	100,000.00	-100,000.00	0.00	0.00	0.00	0.00	100.00	0.00	100.00
E		14	0	0003							Prestaciones de Salud y Asistencia Primaria	4203	30	9998	102	25,529,612.00	1,444,674.18	26,974,286.18	19,819,504.79	7,130,376.24	26,949,881.03	99.91	24,405.15	0.09
E		14	0	0003		2	1				REMUNERACIONES Y CONTRIBUCIONES	4203	30	9998	102	1,276,447.00	-1,276,447.00	0.00	0.00	0.00	0.00	100.00	0.00	100.00
E		14	0	0003		2	1	11			REMUNERACIONES	4203	30	9998	102	1,276,447.00	-1,276,447.00	0.00	0.00	0.00	0.00	100.00	0.00	100.00
E		14	0	0003		2	1	11	111		Sueldos fijos	4203	30	9998	102	1,000,000.00	-1,000,000.00	0.00	0.00	0.00	0.00	100.00	0.00	100.00
E		14	0	0003		2	1	11	111	1	Sueldos fijos	4203	30	9998	102	1,000,000.00	-1,000,000.00	0.00	0.00	0.00	0.00	100.00	0.00	100.00
E		14	0	0003		2	1	11	114		Sueldo anual no.13	4203	30	9998	102	276,447.00	-276,447.00	0.00	0.00	0.00	0.00	100.00	0.00	100.00
E		14	0	0003		2	1	11	114	1	Sueldo anual no.13	4203	30	9998	102	276,447.00	-276,447.00	0.00	0.00	0.00	0.00	100.00	0.00	100.00
E		14	0	0003		2	2				CONTRATACIÓN DE SERVICIOS	4203	30	9998	102	253,165.00	-75,446.07	177,718.93	163,377.36	14,320.80	177,698.16	99.99	20.77	0.01
E		14	0	0003		2	2	28			OTROS SERVICIOS NO INCLUIDOS EN CONCEPTOS ANTERIORES	4203	30	9998	102	253,165.00	-75,446.07	177,718.93	163,377.36	14,320.80	177,698.16	99.99	20.77	0.01
E		14	0	0003		2	2	28	282		Comisiones y gastos bancarios	4203	30	9998	102	253,165.00	-75,446.07	177,718.93	163,377.36	14,320.80	177,698.16	99.99	20.77	0.01
E		14	0	0003		2	2	28	282	1	Comisiones y gastos bancarios	4203	30	9998	102	253,165.00	-75,446.07	177,718.93	163,377.36	14,320.80	177,698.16	99.99	20.77	0.01
E		14	0	0003		2	4				TRANSFERENCIAS CORRIENTES	4203	20	1955	100	24,000,000.00	2,796,567.25	26,796,567.25	19,656,127.43	7,116,055.44	26,772,182.87	99.91	24,384.38	0.09
E		14	0	0003		2	4	41			TRANSFERENCIAS CORRIENTES AL SECTOR PRIVADO	4203	20	1955	100	24,000,000.00	2,796,567.25	26,796,567.25	19,656,127.43	7,116,055.44	26,772,182.87	99.91	24,384.38	0.09
E		14	0	0003		2	4	41	412		Ayudas y donaciones a personas	4203	20	1955	100	24,000,000.00	2,796,567.25	26,796,567.25	19,656,127.43	7,116,055.44	26,772,182.87	99.91	24,384.38	0.09
E		14	0	0003		2	4	41	412	1	Ayudas y donaciones programadas a hogares y personas	4203	20	1955	100	24,000,000.00	2,796,567.25	26,796,567.25	19,656,127.43	7,116,055.44	26,772,182.87	99.91	24,384.38	0.09
E		14	0	0004							Fortalecimiento de la Equidad de Género	4508	20	1955	100	747,023.00	-576.24	746,446.76	743,446.76	3,000.00	746,446.76	100.00	0.00	0.00
E		14	0	0004		2	4				TRANSFERENCIAS CORRIENTES	4508	20	1955	100	747,023.00	-576.24	746,446.76	743,446.76	3,000.00	746,446.76	100.00	0.00	0.00
E		14	0	0004		2	4	41			TRANSFERENCIAS CORRIENTES AL SECTOR PRIVADO	4508	20	1955	100	747,023.00	-576.24	746,446.76	743,446.76	3,000.00	746,446.76	100.00	0.00	0.00
E		14	0	0004		2	4	41	412		Ayudas y donaciones a personas	4508	20	1955	100	747,023.00	-576.24	746,446.76	743,446.76	3,000.00	746,446.76	100.00	0.00	0.00
E		14	0	0004		2	4	41	412	1	Ayudas y donaciones programadas a hogares y personas	4508	20	1955	100	747,023.00	-576.24	746,446.76	743,446.76	3,000.00	746,446.76	100.00	0.00	0.00
E	98										Adm. de Contribuciones Especiales (Transf. Priv.)	4510	30	9998	102	3,500,000.00	2,090,846.62	5,590,846.62	3,982,757.00	1,607,575.42	5,590,332.42	99.99	514.20	0.01
E	98		0									4510	30	9998	102	3,500,000.00	2,090,846.62	5,590,846.62	3,982,757.00	1,607,575.42	5,590,332.42	99.99	514.20	0.01

MINISTERIO DE HACIENDA
DIRECCIÓN GENERAL DE PRESUPUESTO
EJECUCIÓN TRIMESTRAL DE LOS GASTOS Y APLICACIONES FINANCIERAS POR DESTINO DE FONDOS Y ESTRUCTURA PROGRAMÁTICA
CORRESPONDIENTE A 4to. OCTUBRE - DICIEMBRE DEL AÑO 2019

CÓDIGO DEL CAPÍTULO : 7036

DENOMINACIÓN : AYUNTAMIENTO MUNICIPAL SANTO DOMINGO NORTE

Destino de Fondos	Estructura Programática					Clasificador del Gasto					Presupuesto			Devengado				Balance Disponible	% Balance Disponible						
	Partidas no Asig. Programas	Programa	Proyecto	Actividad / Obra	Código SNIP	Tipo	Objeto	Cuenta	Sub-Cuenta	Auxiliar	Denominación del Gasto	Función	Fuente de Financiamiento	Fuente Específica	Organismo Financiador	Original	Modificaciones			Vigente	Acumulado Anterior	Trimestre	A la Fecha	% Devengado a la Fecha	
1	2	3	4	5	6	7	8	9	10	11	12	13	14	15	16	17	18	19 = 17 + 0 - 18	20	21	22 = 20 + 21	23 = 22 / 19	24 = 19 - 22	25 = 24 / 19	
E	98		0									4510	30	9998	102	3,500,000.00	2,090,846.62	5,590,846.62	3,982,757.00	1,607,575.42	5,590,332.42	99.99	514.20	0.01	
E	98		0			2	4				TRANSFERENCIAS CORRIENTES	4510	30	9998	102	3,500,000.00	2,090,846.62	5,590,846.62	3,982,757.00	1,607,575.42	5,590,332.42	99.99	514.20	0.01	
E	98		0			2	4	41			TRANSFERENCIAS CORRIENTES AL SECTOR PRIVADO	4510	30	9998	102	3,500,000.00	2,090,846.62	5,590,846.62	3,982,757.00	1,607,575.42	5,590,332.42	99.99	514.20	0.01	
E	98		0			2	4	41	416		Transferencias corrientes a asociaciones sin fines de lucro y partidos políticos	4510	30	9998	102	3,500,000.00	2,090,846.62	5,590,846.62	3,982,757.00	1,607,575.42	5,590,332.42	99.99	514.20	0.01	
E	98		0			2	4	41	416	1	Transferencias corrientes a asociaciones sin fines de lucro	4510	30	9998	102	3,500,000.00	2,090,846.62	5,590,846.62	3,982,757.00	1,607,575.42	5,590,332.42	99.99	514.20	0.01	
																	29,876,635.00	3,434,944.56	33,311,579.56	24,545,708.55	8,740,951.66	33,286,660.21	99.93	24,919.35	0.07
TOTAL GENERAL																	29,876,635.00	3,434,944.56	33,311,579.56	24,545,708.55	8,740,951.66	33,286,660.21	99.93	24,919.35	0.07


RAUL ALEJANDRO TIBURCIO GI
ENC. CONTABILIDAD
Preparado Por


JUAN RAFAEL VENTURA MATOS
Contralor/a
Revisado Por


RENE POLANCO VIDAL
ALCALDE
Aprobado Por

MINISTERIO DE HACIENDA
DIRECCIÓN GENERAL DE PRESUPUESTO
EJECUCIÓN TRIMESTRAL DE LOS GASTOS Y APLICACIONES FINANCIERAS POR DESTINO DE FONDOS Y ESTRUCTURA PROGRAMÁTICA
CORRESPONDIENTE A 4to. OCTUBRE - DICIEMBRE DEL AÑO 2019

CÓDIGO DEL CAPÍTULO : 7036

DENOMINACIÓN : AYUNTAMIENTO MUNICIPAL SANTO DOMINGO NORTE

Destino de Fondos	Estructura Programática					Clasificador del Gasto					Función	Fuente de Financiamiento	Fuente Específica	Organismo Financiador	Presupuesto			Devengado			Balance Disponible	% Balance Disponible				
	Partidas no Asig. Programas	Programa	Proyecto	Actividad / Obra	Código SNIP	Tipo	Objeto	Cuenta	Sub-Cuenta	Auxiliar					Denominación del Gasto	Original	Modificaciones	Vigente	Acumulado Anterior	Trimestre			A la Fecha	% Devengado a la Fecha	Balance Disponible	% Balance Disponible
1	2	3	4	5	6	7	8	9	10	11	12	13	14	15	16	17	18	19 = 17 + 0 - 18	20	21	22 = 20 + 21	23 = 22 / 19	24 = 19 - 22	25 = 24 / 19		
I		1									Normas, Políticas y Administración Municipal	1101	20	1955	100	5,568,347.00	4,160,151.21	9,728,498.21	4,512,828.30	4,695,334.99	9,208,163.29	94.65	520,334.92	5.35		
I		1	0									1101	20	1955	100	5,568,347.00	4,160,151.21	9,728,498.21	4,512,828.30	4,695,334.99	9,208,163.29	94.65	520,334.92	5.35		
I		1	0	0003							Administración Municipal	1101	20	1955	100	1,000,000.00	1,111,030.04	2,111,030.04	1,015,980.00	1,046,380.00	2,062,360.00	97.69	48,670.04	2.31		
I		1	0	0003		2	3				MATERIALES Y SUMINISTROS	1101	20	1955	100	100,000.00	-97,629.96	2,370.04	0.00	0.00	0.00	0.00	0.00	2,370.04	100.00	
I		1	0	0003		2	3	39			PRODUCTOS Y UTILES VARIOS	1101	20	1955	100	100,000.00	-97,629.96	2,370.04	0.00	0.00	0.00	0.00	0.00	2,370.04	100.00	
I		1	0	0003		2	3	39	398		Otros repuestos y accesorios menores	1101	20	1955	100	100,000.00	-97,629.96	2,370.04	0.00	0.00	0.00	0.00	0.00	2,370.04	100.00	
I		1	0	0003		2	3	39	398	1	Otros repuestos y accesorios menores	1101	20	1955	100	100,000.00	-97,629.96	2,370.04	0.00	0.00	0.00	0.00	0.00	2,370.04	100.00	
I		1	0	0003		2	6				BIENES MUEBLES, INMUEBLES E INTANGIBLES	1101	20	1955	100	900,000.00	1,208,660.00	2,108,660.00	1,015,980.00	1,046,380.00	2,062,360.00	97.80	46,300.00	2.20		
I		1	0	0003		2	6	62			MOBILIARIO Y EQUIPO EDUCACIONAL Y RECREATIVO	1101	20	1955	100	500,000.00	1,608,660.00	2,108,660.00	1,015,980.00	1,046,380.00	2,062,360.00	97.80	46,300.00	2.20		
I		1	0	0003		2	6	62	622		Aparatos deportivos	1101	20	1955	100	500,000.00	1,608,660.00	2,108,660.00	1,015,980.00	1,046,380.00	2,062,360.00	97.80	46,300.00	2.20		
I		1	0	0003		2	6	62	622	1	Aparatos deportivos	1101	20	1955	100	500,000.00	1,608,660.00	2,108,660.00	1,015,980.00	1,046,380.00	2,062,360.00	97.80	46,300.00	2.20		
I		1	0	0003		2	6	68			BIENES INTANGIBLES	1101	20	1955	100	400,000.00	-400,000.00	0.00	0.00	0.00	0.00	100.00	0.00	100.00		
I		1	0	0003		2	6	68	688		Licencias informáticas e intelectuales, industriales y comerciales	1101	20	1955	100	400,000.00	-400,000.00	0.00	0.00	0.00	0.00	100.00	0.00	100.00		
I		1	0	0003		2	6	68	688	1	Informáticas	1101	20	1955	100	400,000.00	-400,000.00	0.00	0.00	0.00	0.00	100.00	0.00	100.00		
I		1	0	0004							Servicios Administrativos y Financieros	1102	20	1955	100	4,568,347.00	1,777,991.18	6,346,338.18	2,601,498.31	3,289,097.87	5,890,596.18	92.82	455,742.00	7.18		
I		1	0	0004		2	2				CONTRATACIÓN DE SERVICIOS	1102	20	1955	100	600,000.00	-600,000.00	0.00	0.00	0.00	0.00	100.00	0.00	100.00		
I		1	0	0004		2	2	27			SERVICIOS DE CONSERVACION, REPARACIONES MENORES E INSTALACIONES TEMPORALES	1102	20	1955	100	600,000.00	-600,000.00	0.00	0.00	0.00	0.00	100.00	0.00	100.00		
I		1	0	0004		2	2	27	271		Contratación de obras menores	1102	20	1955	100	100,000.00	-100,000.00	0.00	0.00	0.00	0.00	100.00	0.00	100.00		
I		1	0	0004		2	2	27	271	2	Servicios especiales de mantenimiento y reparación	1102	20	1955	100	100,000.00	-100,000.00	0.00	0.00	0.00	0.00	100.00	0.00	100.00		
I		1	0	0004		2	2	27	272		Mantenimiento y reparación de maquinaria y equipos	1102	20	1955	100	500,000.00	-500,000.00	0.00	0.00	0.00	0.00	100.00	0.00	100.00		
I		1	0	0004		2	2	27	272	1	Mantenimiento y reparación de muebles y equipos de oficina	1102	20	1955	100	500,000.00	-500,000.00	0.00	0.00	0.00	0.00	100.00	0.00	100.00		
I		1	0	0004		2	2	28			OTROS SERVICIOS NO INCLUIDOS EN CONCEPTOS ANTERIORES	1102	20	1955	100	0.00	0.00	0.00	0.00	0.00	0.00	100.00	0.00	100.00		
I		1	0	0004		2	2	28	288		Impuestos, derechos y tasas	1102	20	1955	100	0.00	0.00	0.00	0.00	0.00	0.00	100.00	0.00	100.00		
I		1	0	0004		2	2	28	288	1	Impuestos	1102	20	1955	100	0.00	0.00	0.00	0.00	0.00	0.00	100.00	0.00	100.00		
I		1	0	0004		2	3				MATERIALES Y SUMINISTROS	1102	20	1955	100	100,000.00	196,409.10	296,409.10	288,513.10	7,896.00	296,409.10	100.00	0.00	0.00		
I		1	0	0004		2	3	37			COMBUSTIBLES, LUBRICANTES, PRODUCTOS QUIMICOS Y CONEXOS	1102	20	1955	100	100,000.00	-100,000.00	0.00	0.00	0.00	0.00	100.00	0.00	100.00		
I		1	0	0004		2	3	37	372		Productos químicos y conexos	1102	20	1955	100	100,000.00	-100,000.00	0.00	0.00	0.00	0.00	100.00	0.00	100.00		
I		1	0	0004		2	3	37	372	6	Pinturas, lacas, barnices, diluyentes y absorbentes para pinturas	1102	20	1955	100	100,000.00	-100,000.00	0.00	0.00	0.00	0.00	100.00	0.00	100.00		

Nota: Los Ayuntamientos y Juntas de Distrito Municipales utilizarán la cantidad de programas de acuerdo a las actividades que se desarrollan en el mismo.

MINISTERIO DE HACIENDA
DIRECCIÓN GENERAL DE PRESUPUESTO
EJECUCIÓN TRIMESTRAL DE LOS GASTOS Y APLICACIONES FINANCIERAS POR DESTINO DE FONDOS Y ESTRUCTURA PROGRAMÁTICA
CORRESPONDIENTE A 4to. OCTUBRE - DICIEMBRE DEL AÑO 2019

CÓDIGO DEL CAPÍTULO : 7036

DENOMINACIÓN : AYUNTAMIENTO MUNICIPAL SANTO DOMINGO NORTE

Destino de Fondos	Estructura Programática					Código SNIP	Clasificador del Gasto					Denominación del Gasto	Función	Fuente de Financiamiento	Fuente Específica	Organismo Financiado	Presupuesto			Devengado			Balance Disponible	% Balance Disponible
	Partidas no Asig. Programas	Programa	Proyecto	Actividad / Obra	Tipo		Objeto	Cuenta	Sub-Cuenta	Auxiliar	Original						Modificaciones	Vigente	Acumulado Anterior	Trimestre	A la Fecha	% Devengado a la Fecha		
1	2	3	4	5	6	7	8	9	10	11	12	13	14	15	16	17	18	19 = 17 + 0 - 18	20	21	22 = 20 + 21	23 = 22 / 19	24 = 19 - 22	25 = 24 / 19
I		1	0	0004		2	3	39			PRODUCTOS Y UTILES VARIOS	1102	20	1955	100	0.00	296,409.10	296,409.10	288,513.10	7,896.00	296,409.10	100.00	0.00	0.00
I		1	0	0004		2	3	39	396		Productos eléctricos y afines	1102	20	1955	100	0.00	296,409.10	296,409.10	288,513.10	7,896.00	296,409.10	100.00	0.00	0.00
I		1	0	0004		2	3	39	396	1	Productos eléctricos y afines	1102	20	1955	100	0.00	296,409.10	296,409.10	288,513.10	7,896.00	296,409.10	100.00	0.00	0.00
I		1	0	0004		2	6				BIENES MUEBLES, INMUEBLES E INTANGIBLES	1102	20	1955	100	3,868,347.00	2,181,582.08	6,049,929.08	2,312,985.21	3,281,201.87	5,594,187.08	92.47	455,742.00	7.53
I		1	0	0004		2	6	61			MOBILIARIO Y EQUIPO	1102	20	1955	100	2,468,347.00	2,166,697.01	4,635,044.01	1,582,426.08	2,699,169.93	4,281,596.01	92.37	353,448.00	7.63
I		1	0	0004		2	6	61	611		Muebles de oficina y estantería	1102	20	1955	100	568,347.00	1,629,261.14	2,197,608.14	1,489,890.83	707,541.48	2,197,432.31	99.99	175.83	0.01
I		1	0	0004		2	6	61	611	1	Muebles de oficina y estantería	1102	20	1955	100	568,347.00	1,629,261.14	2,197,608.14	1,489,890.83	707,541.48	2,197,432.31	99.99	175.83	0.01
I		1	0	0004		2	6	61	612		Muebles de alojamiento, excepto de oficina y estantería	1102	20	1955	100	100,000.00	630,545.00	730,545.00	0.00	730,545.00	730,545.00	100.00	0.00	0.00
I		1	0	0004		2	6	61	612	1	Muebles de alojamiento, excepto de oficina y estantería	1102	20	1955	100	100,000.00	630,545.00	730,545.00	0.00	730,545.00	730,545.00	100.00	0.00	0.00
I		1	0	0004		2	6	61	613		Equipo computacional	1102	20	1955	100	600,000.00	-2,371.94	597,628.06	33,476.25	548,704.64	582,180.89	97.42	15,447.17	2.58
I		1	0	0004		2	6	61	613	1	Equipo computacional	1102	20	1955	100	600,000.00	-2,371.94	597,628.06	33,476.25	548,704.64	582,180.89	97.42	15,447.17	2.58
I		1	0	0004		2	6	61	614		Electrodomesticos	1102	20	1955	100	700,000.00	350,203.81	1,050,203.81	0.00	712,378.81	712,378.81	67.83	337,825.00	32.17
I		1	0	0004		2	6	61	614	1	Electrodomesticos	1102	20	1955	100	700,000.00	350,203.81	1,050,203.81	0.00	712,378.81	712,378.81	67.83	337,825.00	32.17
I		1	0	0004		2	6	61	619		Otros mobiliarios y equipos no identificados precedentemente	1102	20	1955	100	500,000.00	-440,941.00	59,059.00	59,059.00	0.00	59,059.00	100.00	0.00	0.00
I		1	0	0004		2	6	61	619	1	Otros mobiliarios y equipos no identificados precedentemente	1102	20	1955	100	500,000.00	-440,941.00	59,059.00	59,059.00	0.00	59,059.00	100.00	0.00	0.00
I		1	0	0004		2	6	62			MOBILIARIO Y EQUIPO EDUCACIONAL Y RECREATIVO	1102	20	1955	100	400,000.00	-106,742.39	293,257.61	0.00	293,257.61	293,257.61	100.00	0.00	0.00
I		1	0	0004		2	6	62	621		Equipos y aparatos audiovisuales	1102	20	1955	100	200,000.00	-144,731.70	55,268.30	0.00	55,268.30	55,268.30	100.00	0.00	0.00
I		1	0	0004		2	6	62	621	1	Equipos y aparatos audiovisuales	1102	20	1955	100	200,000.00	-144,731.70	55,268.30	0.00	55,268.30	55,268.30	100.00	0.00	0.00
I		1	0	0004		2	6	62	623		Cámaras fotográficas y de video	1102	20	1955	100	200,000.00	37,989.31	237,989.31	0.00	237,989.31	237,989.31	100.00	0.00	0.00
I		1	0	0004		2	6	62	623	1	Cámaras fotográficas y de video	1102	20	1955	100	200,000.00	37,989.31	237,989.31	0.00	237,989.31	237,989.31	100.00	0.00	0.00
I		1	0	0004		2	6	63			EQUIPO E INSTRUMENTAL, CIENTIFICO Y LABORATORIO	1102	20	1955	100	0.00	246,429.75	246,429.75	95,216.63	151,113.12	246,329.75	99.96	100.00	0.04
I		1	0	0004		2	6	63	631		Equipo médico y de laboratorio	1102	20	1955	100	0.00	246,429.75	246,429.75	95,216.63	151,113.12	246,329.75	99.96	100.00	0.04
I		1	0	0004		2	6	63	631	1	Equipo médico y de laboratorio	1102	20	1955	100	0.00	246,429.75	246,429.75	95,216.63	151,113.12	246,329.75	99.96	100.00	0.04
I		1	0	0004		2	6	65			MAQUINARIA, OTROS EQUIPOS Y HERRAMIENTAS	1102	20	1955	100	400,000.00	123,158.71	523,158.71	395,500.00	127,048.71	522,548.71	99.88	610.00	0.12
I		1	0	0004		2	6	65	655		Equipo de comunicación, telecomunicaciones y señalamiento	1102	20	1955	100	300,000.00	-16,800.00	283,200.00	271,200.00	12,000.00	283,200.00	100.00	0.00	0.00
I		1	0	0004		2	6	65	655	1	Equipo de telecomunicaciones y señalamiento	1102	20	1955	100	300,000.00	-16,800.00	283,200.00	271,200.00	12,000.00	283,200.00	100.00	0.00	0.00
I		1	0	0004		2	6	65	656		Equipo de generación eléctrica, aparatos y accesorios eléctricos	1102	20	1955	100	100,000.00	139,958.71	239,958.71	124,300.00	115,048.71	239,348.71	99.75	610.00	0.25
I		1	0	0004		2	6	65	656	1	Equipo de generación eléctrica, aparatos y accesorios eléctricos	1102	20	1955	100	100,000.00	139,958.71	239,958.71	124,300.00	115,048.71	239,348.71	99.75	610.00	0.25
I		1	0	0004		2	6	66			EQUIPOS DE DEFENSA Y SEGURIDAD	1102	20	1955	100	600,000.00	-247,961.00	352,039.00	239,842.50	10,612.50	250,455.00	71.14	101,584.00	28.86

Nota: Los Ayuntamientos y Juntas de Distrito Municipales utilizarán la cantidad de programas de acuerdo a las actividades que se desarrollan en el mismo.

1-Cotraloría General de la República, 2-Cámara de Cuentas, 3-Comisión de Fiscalización y Control, 4-Ayuntamiento Municipal, 5- Dirección General de Presupuesto (DIGEPRES), 6 - Dirección General de Contabilidad Gubernamental (DIGECOG)

MINISTERIO DE HACIENDA
DIRECCIÓN GENERAL DE PRESUPUESTO
EJECUCIÓN TRIMESTRAL DE LOS GASTOS Y APLICACIONES FINANCIERAS POR DESTINO DE FONDOS Y ESTRUCTURA PROGRAMÁTICA
CORRESPONDIENTE A 4to. OCTUBRE - DICIEMBRE DEL AÑO 2019

CÓDIGO DEL CAPÍTULO : 7036

DENOMINACIÓN : AYUNTAMIENTO MUNICIPAL SANTO DOMINGO NORTE

Destino de Fondos	Estructura Programática					Clasificador del Gasto						Presupuesto				Devengado			Balance Disponible	% Balance Disponible						
	Partidas no Aseg. Programas	Programa	Proyecto	Actividad / Obra	Código SNIP	Tipo	Objeto	Cuenta	Sub-Cuenta	Auxiliar	Denominación del Gasto	Función	Fuente de Financiamiento	Fuente Específica	Organismo Financiador	Original	Modificaciones	Vigente			Acumulado Anterior	Trimestre	A la Fecha	% Devengado a la Fecha	24 = 19 - 22	25 = 24 / 19
		1	0	0004		2	6	66	662		Equipos de seguridad	1102	20	1955	100	600,000.00	-247,961.00	352,039.00	239,842.50	10,612.50	250,455.00	71.14	101,584.00	28.86		
		1	0	0004		2	6	66	662	1	Equipos de seguridad	1102	20	1955	100	600,000.00	-247,961.00	352,039.00	239,842.50	10,612.50	250,455.00	71.14	101,584.00	28.86		
		1	0	0005							Gestión Urbana, Planeación y Regulación Uso de Suelo	1102	20	1955	100	0.00	895,349.99	895,349.99	895,349.99	0.00	895,349.99	100.00	0.00	0.00		
		1	0	0005		2	6				BIENES MUEBLES, INMUEBLES E INTANGIBLES	1102	20	1955	100	0.00	895,349.99	895,349.99	895,349.99	0.00	895,349.99	100.00	0.00	0.00		
		1	0	0005		2	6	64			VEHICULOS Y EQUIPO DE TRANSPORTE, TRACCIÓN Y ELEVACIÓN	1102	20	1955	100	0.00	895,349.99	895,349.99	895,349.99	0.00	895,349.99	100.00	0.00	0.00		
		1	0	0005		2	6	64	648		Otros equipos de transporte	1102	20	1955	100	0.00	895,349.99	895,349.99	895,349.99	0.00	895,349.99	100.00	0.00	0.00		
		1	0	0005		2	6	64	648	1	Otros equipos de transporte	1102	20	1955	100	0.00	895,349.99	895,349.99	895,349.99	0.00	895,349.99	100.00	0.00	0.00		
		1	0	0006							Formulación de Planes, Proyectos y Programas	1102	70	0686	100	0.00	375,780.00	375,780.00	0.00	359,857.12	359,857.12	95.76	15,922.88	4.24		
		1	0	0006		2	6				BIENES MUEBLES, INMUEBLES E INTANGIBLES	1102	70	0686	100	0.00	375,780.00	375,780.00	0.00	359,857.12	359,857.12	95.76	15,922.88	4.24		
		1	0	0006		2	6	64			VEHICULOS Y EQUIPO DE TRANSPORTE, TRACCIÓN Y ELEVACIÓN	1102	70	0686	100	0.00	375,780.00	375,780.00	0.00	359,857.12	359,857.12	95.76	15,922.88	4.24		
		1	0	0006		2	6	64	641		Automóviles y camiones	1102	70	0686	100	0.00	375,780.00	375,780.00	0.00	359,857.12	359,857.12	95.76	15,922.88	4.24		
		1	0	0006		2	6	64	641	1	Automóviles y camiones	1102	70	0686	100	0.00	375,780.00	375,780.00	0.00	359,857.12	359,857.12	95.76	15,922.88	4.24		
		11	0								OBRAS PUBLICAS MUNICIPALES	2503	20	1955	100	251,233,028.00	-82,136,035.71	169,096,992.29	112,886,470.44	45,059,452.62	157,945,923.06	93.41	11,151,069.23	6.59		
		11	0									2503	20	1955	100	151,484,324.00	-85,712,352.95	65,771,971.05	50,602,611.19	10,785,858.45	61,388,469.64	93.34	4,383,501.41	6.66		
		11	0	0001							Supervisión, Fiscalización y Control de Obras Publicas	2503	20	1955	100	151,484,324.00	-85,712,352.95	65,771,971.05	50,602,611.19	10,785,858.45	61,388,469.64	93.34	4,383,501.41	6.66		
		11	0	0001		2	2				CONTRATACIÓN DE SERVICIOS	2503	20	1955	100	62,756,667.00	-48,058,819.71	14,697,847.29	10,087,385.35	354,254.35	10,441,639.70	71.04	4,256,207.59	28.96		
		11	0	0001		2	2	25			ALQUILERES Y RENTAS	2503	20	1955	100	57,556,667.00	-43,465,108.81	14,091,558.19	9,784,378.34	51,000.00	9,835,378.34	69.80	4,256,179.85	30.20		
		11	0	0001		2	2	25	254		Alquileres de equipos de transporte, tracción y elevación	2503	20	1955	100	57,556,667.00	-43,465,108.81	14,091,558.19	9,784,378.34	51,000.00	9,835,378.34	69.80	4,256,179.85	30.20		
		11	0	0001		2	2	25	254	1	Alquileres de equipos de transporte, tracción y elevación	2503	20	1955	100	57,556,667.00	-43,465,108.81	14,091,558.19	9,784,378.34	51,000.00	9,835,378.34	69.80	4,256,179.85	30.20		
		11	0	0001		2	2	27			SERVICIOS DE CONSERVACION, REPARACIONES MENORES E INSTALACIONES TEMPORALES	2503	20	1955	100	3,600,000.00	-3,599,974.90	25.10	0.00	0.00	0.00	0.00	25.10	100.00		
		11	0	0001		2	2	27	271		Contratación de obras menores	2503	20	1955	100	2,000,000.00	-2,000,000.00	0.00	0.00	0.00	0.00	100.00	0.00	100.00		
		11	0	0001		2	2	27	271	3	Limpieza, desmalezamiento de tierras y terrenos	2503	20	1955	100	2,000,000.00	-2,000,000.00	0.00	0.00	0.00	0.00	100.00	0.00	100.00		
		11	0	0001		2	2	27	272		Mantenimiento y reparación de maquinaria y equipos	2503	30	9998	102	1,600,000.00	-1,599,974.90	25.10	0.00	0.00	0.00	0.00	25.10	100.00		
		11	0	0001		2	2	27	272	6	Mantenimiento y reparación de equipos de transporte, tracción elevación	2503	30	9998	102	1,600,000.00	-1,599,974.90	25.10	0.00	0.00	0.00	0.00	25.10	100.00		
		11	0	0001		2	2	28			OTROS SERVICIOS NO INCLUIDOS EN CONCEPTOS ANTERIORES	2503	20	1955	100	1,600,000.00	-993,736.00	606,264.00	303,007.01	303,254.35	606,261.36	100.00	2.64	0.00		
		11	0	0001		2	2	28	282		Comisiones y gastos bancarios	2503	20	1955	100	600,000.00	6,264.00	606,264.00	303,007.01	303,254.35	606,261.36	100.00	2.64	0.00		

Nota: Los Ayuntamientos y Juntas de Distrito Municipales utilizarán la cantidad de programas de acuerdo a las actividades que se desarrollan en el mismo.

1-Cofradía General de la República, 2-Cámara de Cuentas, 3-Comisión de Fiscalización y Control, 4- Ayuntamiento Municipal, 5- Dirección General de Presupuesto (DIGEPRES), 6 - Dirección General de Contabilidad Gubernamental (DIGECOG)

MINISTERIO DE HACIENDA
DIRECCIÓN GENERAL DE PRESUPUESTO
EJECUCIÓN TRIMESTRAL DE LOS GASTOS Y APLICACIONES FINANCIERAS POR DESTINO DE FONDOS Y ESTRUCTURA PROGRAMÁTICA
CORRESPONDIENTE A 4to. OCTUBRE - DICIEMBRE DEL AÑO 2019

CÓDIGO DEL CAPÍTULO : 7036

DENOMINACIÓN : AYUNTAMIENTO MUNICIPAL SANTO DOMINGO NORTE

Destino de Fondos	Estructura Programática					Clasificador del Gasto											Presupuesto			Devengado				Balance Disponible	% Balance Disponible	
	Partidas no Asig. Programas	Programa	Proyecto	Actividad / Obra	Código SNIP	Tipo	Objeto	Cuenta	Sub-Cuenta	Auxiliar	Denominación del Gasto	Función	Fuente de Financiamiento	Fuente Específica	Organismo Financiar	Original	Modificaciones	Vigente	Acumulado Anterior	Trimestre	A la Fecha	% Devengado a la Fecha	Balance Disponible			% Balance Disponible
1	2	3	4	5	6	7	8	9	10	11	12	13	14	15	16	17	18	19 = 17 + 0 - 18	20	21	22 = 20 + 21	23 = 22 / 19	24 = 19 - 22	25 = 24 / 19		
I		11	0	0001		2	2	28	282	1	Comisiones y gastos bancarios	2503	20	1955	100	600,000.00	6,264.00	606,264.00	303,007.01	303,254.35	606,261.36	100.00	2.64	0.00		
I		11	0	0001		2	2	28	287		Servicios Técnicos y Profesionales	2503	20	1955	100	1,000,000.00	-1,000,000.00	0.00	0.00	0.00	0.00	100.00	0.00	100.00		
I		11	0	0001		2	2	28	287	6	Otros servicios técnicos profesionales	2503	20	1955	100	1,000,000.00	-1,000,000.00	0.00	0.00	0.00	0.00	100.00	0.00	100.00		
I		11	0	0001		2	3				MATERIALES Y SUMINISTROS	2503	20	1955	100	78,645,653.00	-35,098,663.30	43,546,989.70	33,238,041.78	10,185,031.22	43,423,073.00	99.72	123,916.70	0.28		
I		11	0	0001		2	3	35			PRODUCTOS DE CUERO, CAUCHO Y PLÁSTICO	2503	20	1955	100	400,000.00	-374,100.00	25,900.00	0.00	0.00	0.00	0.00	25,900.00	100.00		
I		11	0	0001		2	3	35	353		Llantas y neumáticos	2503	20	1955	100	100,000.00	-74,100.00	25,900.00	0.00	0.00	0.00	0.00	25,900.00	100.00		
I		11	0	0001		2	3	35	353	1	Llantas y neumáticos	2503	20	1955	100	100,000.00	-74,100.00	25,900.00	0.00	0.00	0.00	0.00	25,900.00	100.00		
I		11	0	0001		2	3	35	355		Artículos de plástico	2503	20	1955	100	300,000.00	-300,000.00	0.00	0.00	0.00	0.00	100.00	0.00	100.00		
I		11	0	0001		2	3	35	355	1	Artículos de plástico	2503	20	1955	100	300,000.00	-300,000.00	0.00	0.00	0.00	0.00	100.00	0.00	100.00		
I		11	0	0001		2	3	36			PRODUCTOS DE MINERALES, METALICOS Y NO METALICOS	2503	20	1955	100	5,300,000.00	-5,300,000.00	0.00	0.00	0.00	0.00	100.00	0.00	100.00		
I		11	0	0001		2	3	36	361		Productos de cemento, cal, asbesto, yeso y arcilla	2503	20	1955	100	200,000.00	-200,000.00	0.00	0.00	0.00	0.00	100.00	0.00	100.00		
I		11	0	0001		2	3	36	361	2	Productos de cal	2503	20	1955	100	100,000.00	-100,000.00	0.00	0.00	0.00	0.00	100.00	0.00	100.00		
I		11	0	0001		2	3	36	361	4	Productos de yeso	2503	20	1955	100	100,000.00	-100,000.00	0.00	0.00	0.00	0.00	100.00	0.00	100.00		
I		11	0	0001		2	3	36	363		Productos metalicos y sus derivados	2503	20	1955	100	50,000.00	-50,000.00	0.00	0.00	0.00	0.00	100.00	0.00	100.00		
I		11	0	0001		2	3	36	363	5	Productos de hojalata	2503	20	1955	100	50,000.00	-50,000.00	0.00	0.00	0.00	0.00	100.00	0.00	100.00		
I		11	0	0001		2	3	36	364		Minerales	2503	20	1955	100	5,050,000.00	-5,050,000.00	0.00	0.00	0.00	0.00	100.00	0.00	100.00		
I		11	0	0001		2	3	36	364	2	Petroleo crudo	2503	20	1955	100	5,000,000.00	-5,000,000.00	0.00	0.00	0.00	0.00	100.00	0.00	100.00		
I		11	0	0001		2	3	36	364	4	Piedra, arcilla y arena	2503	20	1955	100	50,000.00	-50,000.00	0.00	0.00	0.00	0.00	100.00	0.00	100.00		
I		11	0	0001		2	3	37			COMBUSTIBLES, LUBRICANTES, PRODUCTOS QUIMICOS Y CONEXOS	2503	30	9996	102	63,264,000.00	-29,074,348.09	34,189,651.91	26,178,197.77	8,001,396.05	34,179,593.82	99.97	10,058.09	0.03		
I		11	0	0001		2	3	37	371		Combustibles y lubricantes	2503	30	9996	102	61,264,000.00	-27,074,348.09	34,189,651.91	26,178,197.77	8,001,396.05	34,179,593.82	99.97	10,058.09	0.03		
I		11	0	0001		2	3	37	371	1	Gasolina	2503	30	9996	102	24,000,000.00	1,951,571.91	25,951,571.91	17,942,946.57	7,998,567.25	25,941,513.82	99.96	10,058.09	0.04		
I		11	0	0001		2	3	37	371	2	Gasoil	2503	30	9996	102	36,864,000.00	-28,625,920.00	8,238,080.00	8,235,251.20	2,828.80	8,238,080.00	100.00	0.00	0.00		
I		11	0	0001		2	3	37	371	5	Aceites y Grasas	2503	20	1955	100	200,000.00	-200,000.00	0.00	0.00	0.00	0.00	100.00	0.00	100.00		
I		11	0	0001		2	3	37	371	6	Lubricantes	2503	20	1955	100	200,000.00	-200,000.00	0.00	0.00	0.00	0.00	100.00	0.00	100.00		
I		11	0	0001		2	3	37	372		Productos químicos y conexos	2503	20	1955	100	2,000,000.00	-2,000,000.00	0.00	0.00	0.00	0.00	100.00	0.00	100.00		
I		11	0	0001		2	3	37	372	3	Productos químicos de uso personal	2503	20	1955	100	800,000.00	-800,000.00	0.00	0.00	0.00	0.00	100.00	0.00	100.00		
I		11	0	0001		2	3	37	372	6	Pinturas, lacas, barnices, diluyentes y absorbentes para pinturas	2503	20	1955	100	1,200,000.00	-1,200,000.00	0.00	0.00	0.00	0.00	100.00	0.00	100.00		
I		11	0	0001		2	3	39			PRODUCTOS Y UTILES VARIOS	2503	30	9996	102	9,681,653.00	-350,215.21	9,331,437.79	7,059,844.01	2,183,635.17	9,243,479.18	99.06	87,958.61	0.94		
I		11	0	0001		2	3	39	396		Productos eléctricos y afines	2503	30	9996	102	9,600,000.00	-268,562.21	9,331,437.79	7,059,844.01	2,183,635.17	9,243,479.18	99.06	87,958.61	0.94		
I		11	0	0001		2	3	39	396	1	Productos eléctricos y afines	2503	30	9996	102	9,600,000.00	-268,562.21	9,331,437.79	7,059,844.01	2,183,635.17	9,243,479.18	99.06	87,958.61	0.94		
I		11	0	0001		2	3	39	399		Productos y útiles varios no identificados precedentemente (n.i.p.)	2503	30	9998	102	81,653.00	-81,653.00	0.00	0.00	0.00	0.00	100.00	0.00	100.00		

Nota: Los Ayuntamientos y Juntas de Distrito Municipales utilizaran la cantidad de programas de acuerdo a las actividades que se desarrollan en el mismo.

1-Cotraloría General de la República, 2- Cámara de Cuentas, 3-Comisión de Fiscalización y Control, 4- Ayuntamiento Municipal, 5- Dirección General de Presupuesto (DIGEPRES), 6 - Dirección General de Contabilidad Gubernamental (DIGECOG)

MINISTERIO DE HACIENDA
DIRECCIÓN GENERAL DE PRESUPUESTO
EJECUCIÓN TRIMESTRAL DE LOS GASTOS Y APLICACIONES FINANCIERAS POR DESTINO DE FONDOS Y ESTRUCTURA PROGRAMÁTICA
CORRESPONDIENTE A 4to. OCTUBRE - DICIEMBRE DEL AÑO 2019

CÓDIGO DEL CAPÍTULO : 7036

DENOMINACIÓN : AYUNTAMIENTO MUNICIPAL SANTO DOMINGO NORTE

Destino de Fondos	Estructura Programática					Clasificador del Gasto						Presupuesto			Devengado				Balance Disponible	% Balance Disponible						
	Partidas no Asig. Programas	Programa	Proyecto	Actividad / Obra	Código SNIP	Tipo	Objeto	Cuenta	Sub-Cuenta	Auxiliar	Denominación del Gasto	Función	Fuente de Financiamiento	Fuente Específica	Organismo Financiado	Original	Modificaciones	Vigente			Acumulado Anterior	Trimestre	A la Fecha	% Devengado a la Fecha	Balance Disponible	% Balance Disponible
											12															
I		11	0	0001		2	3	39	399	1	Productos y Útiles Varios n.i.p	2503	30	9998	102	81,653.00	-81,653.00	0.00	0.00	0.00	0.00	100.00	0.00	0.00		
I		11	0	0001		2	6				BIENES MUEBLES, INMUEBLES E INTANGIBLES	2503	20	1955	100	10,082,004.00	-2,554,869.94	7,527,134.06	7,277,184.06	246,572.88	7,523,756.94	99.96	3,377.12	100.00		
I		11	0	0001		2	6	64			VEHICULOS Y EQUIPO DE TRANSPORTE, TRACCIÓN Y ELEVACIÓN	2503	20	1955	100	5,371,444.00	2,155,690.06	7,527,134.06	7,277,184.06	246,572.88	7,523,756.94	99.96	3,377.12	0.04		
I		11	0	0001		2	6	64	641		Automóviles y camiones	2503	20	1955	100	5,371,444.00	2,155,690.06	7,527,134.06	7,277,184.06	246,572.88	7,523,756.94	99.96	3,377.12	0.04		
I		11	0	0001		2	6	64	641	1	Automóviles y camiones	2503	20	1955	100	5,371,444.00	2,155,690.06	7,527,134.06	7,277,184.06	246,572.88	7,523,756.94	99.96	3,377.12	0.04		
I		11	0	0001		2	6	65			MAQUINARIA, OTROS EQUIPOS Y HERRAMIENTAS	2503	20	1955	100	4,610,560.00	-4,610,560.00	0.00	0.00	0.00	0.00	100.00	0.00	0.04		
I		11	0	0001		2	6	65	653		Maquinaria y equipo de construcción	2503	20	1955	100	4,210,560.00	-4,210,560.00	0.00	0.00	0.00	0.00	100.00	0.00	100.00		
I		11	0	0001		2	6	65	653	1	Maquinaria y equipo de construcción	2503	20	1955	100	4,210,560.00	-4,210,560.00	0.00	0.00	0.00	0.00	100.00	0.00	100.00		
I		11	0	0001		2	6	65	657		Herramientas y máquinas-herramientas	2503	20	1955	100	400,000.00	-400,000.00	0.00	0.00	0.00	0.00	100.00	0.00	100.00		
I		11	0	0001		2	6	65	657	1	Herramientas y máquinas-herramientas	2503	20	1955	100	400,000.00	-400,000.00	0.00	0.00	0.00	0.00	100.00	0.00	100.00		
I		11	0	0001		2	6	68			BIENES INTANGIBLES	2503	30	9996	102	100,000.00	-100,000.00	0.00	0.00	0.00	0.00	100.00	0.00	100.00		
I		11	0	0001		2	6	68	685		Estudios de preinversión	2503	30	9996	102	100,000.00	-100,000.00	0.00	0.00	0.00	0.00	100.00	0.00	100.00		
I		11	0	0001		2	6	68	685	1	Estudios de preinversión	2503	30	9996	102	100,000.00	-100,000.00	0.00	0.00	0.00	0.00	100.00	0.00	100.00		
I		11	1								Construcción de Vías de Comunicación y Conexos	2601	20	1955	100	53,803,201.00	-4,909,446.47	48,893,754.53	29,472,801.16	15,688,913.70	45,161,714.86	92.37	3,732,039.67	0.00	100.00	
I		11	1	0051							CONSTRUCCION DE ACERAS Y CONTENES EN EL SECTOR VILLA JERUSALEN, VILLA MELLA, SANTO DOMINGO NORTE.	2601	20	1955	100	2,989,953.00	-1,784,548.39	1,205,404.61	585,070.53	620,334.08	1,205,404.61	100.00	0.00	0.00	7.63	
I		11	1	0051		2	7				OBRAS	2601	20	1955	100	2,989,953.00	-1,784,548.39	1,205,404.61	585,070.53	620,334.08	1,205,404.61	100.00	0.00	0.00		
I		11	1	0051		2	7	72			INFRAESTRUCTURA	2601	20	1955	100	2,989,953.00	-1,784,548.39	1,205,404.61	585,070.53	620,334.08	1,205,404.61	100.00	0.00	0.00		
I		11	1	0051		2	7	72	724		Infraestructura terrestre y obras anexas	2601	20	1955	100	2,989,953.00	-1,784,548.39	1,205,404.61	585,070.53	620,334.08	1,205,404.61	100.00	0.00	0.00		
I		11	1	0051		2	7	72	724	1	Infraestructura terrestre y obras anexas	2601	20	1955	100	2,989,953.00	-1,784,548.39	1,205,404.61	585,070.53	620,334.08	1,205,404.61	100.00	0.00	0.00		
I		11	1	0052							CONSTRUCCION DE ACERAS Y CONTENES EN EL SECTOR VILLA CARMELA II, EL KILOMBO, VILLA MELLA, SANTO DOMINGO NORTE.	2601	20	1955	100	2,993,213.00	-2,393,986.72	599,226.28	599,226.28	0.00	599,226.28	100.00	0.00	0.00		
I		11	1	0052		2	7				OBRAS	2601	20	1955	100	2,993,213.00	-2,393,986.72	599,226.28	599,226.28	0.00	599,226.28	100.00	0.00	0.00		
I		11	1	0052		2	7	72			INFRAESTRUCTURA	2601	20	1955	100	2,993,213.00	-2,393,986.72	599,226.28	599,226.28	0.00	599,226.28	100.00	0.00	0.00		
I		11	1	0052		2	7	72	724		Infraestructura terrestre y obras anexas	2601	20	1955	100	2,993,213.00	-2,393,986.72	599,226.28	599,226.28	0.00	599,226.28	100.00	0.00	0.00		
I		11	1	0052		2	7	72	724	1	Infraestructura terrestre y obras anexas	2601	20	1955	100	2,993,213.00	-2,393,986.72	599,226.28	599,226.28	0.00	599,226.28	100.00	0.00	0.00		
I		11	1	0053							CONSTRUCCION DE ACERAS Y CONTENES EN EL SECTOR LOS GOLLITAS, VILLA MELLA, SANTO DOMINGO NORTE.	2601	20	1955	100	1,490,246.00	-707,088.31	783,157.69	565,043.18	218,114.51	783,157.69	100.00	0.00	0.00		
I		11	1	0053		2	7				OBRAS	2601	20	1955	100	1,490,246.00	-707,088.31	783,157.69	565,043.18	218,114.51	783,157.69	100.00	0.00	0.00		
I		11	1	0053		2	7	72			INFRAESTRUCTURA	2601	20	1955	100	1,490,246.00	-707,088.31	783,157.69	565,043.18	218,114.51	783,157.69	100.00	0.00	0.00		
I		11	1	0053		2	7	72	724		Infraestructura terrestre y obras anexas	2601	20	1955	100	1,490,246.00	-707,088.31	783,157.69	565,043.18	218,114.51	783,157.69	100.00	0.00	0.00		

Nota: Los Ayuntamientos y Juntas de Distrito Municipales utilizarán la cantidad de programas de acuerdo a las actividades que se desarrollan en el mismo.

1-Cofratería General de la República, 2- Cámara de Cuentas, 3-Comisión de Fiscalización y Control, 4- Ayuntamiento Municipal, 5- Dirección General de Presupuesto (DIGEPRES), 6 - Dirección General de Contabilidad Gubernamental (DIGECOG)

MINISTERIO DE HACIENDA
DIRECCIÓN GENERAL DE PRESUPUESTO
EJECUCIÓN TRIMESTRAL DE LOS GASTOS Y APLICACIONES FINANCIERAS POR DESTINO DE FONDOS Y ESTRUCTURA PROGRAMÁTICA
CORRESPONDIENTE A 4to. OCTUBRE - DICIEMBRE DEL AÑO 2019

CÓDIGO DEL CAPÍTULO : 7036

DENOMINACIÓN : AYUNTAMIENTO MUNICIPAL SANTO DOMINGO NORTE

Destino de Fondos	Estructura Programática					Clasificador del Gasto					Denominación del Gasto	Función	Fuente de Financiamiento	Fuente Específica	Organismo Financiador	Presupuesto			Devengado				Balance Disponible	% Balance Disponible		
	Partidas no Aseg. Programas	Programa	Proyecto	Actividad / Obra	Código SNIP	Tipo	Objeto	Cuenta	Sub-Cuenta	Auxiliar						Original	Modificaciones	Vigente	Acumulado Anterior	Trimestre	A la Fecha	% Devengado a la Fecha			Balance Disponible	% Balance Disponible
I		11	1	0053		2	7	72	724	1	Infraestructura terrestre y obras anexas	2601	20	1955	100	1,490,246.00	-707,088.31	783,157.69	565,043.18	218,114.51	783,157.69	100.00	0.00	0.00		
I		11	1	0054							CONSTRUCCION DE ACERAS, CONTENES Y BADENES EN EL SECTOR GUARICANOS ADENTRO, LOS GUARICANOS, SANTO DOMINGO NORTE.	2601	20	1955	100	3,203,737.00	-3,203,737.00	0.00	0.00	0.00	0.00	100.00	0.00	100.00		
I		11	1	0054		2	7				OBRAS	2601	20	1955	100	3,203,737.00	-3,203,737.00	0.00	0.00	0.00	0.00	100.00	0.00	100.00		
I		11	1	0054		2	7	72			INFRAESTRUCTURA	2601	20	1955	100	3,203,737.00	-3,203,737.00	0.00	0.00	0.00	0.00	100.00	0.00	100.00		
I		11	1	0054		2	7	72	724		Infraestructura terrestre y obras anexas	2601	20	1955	100	3,203,737.00	-3,203,737.00	0.00	0.00	0.00	0.00	100.00	0.00	100.00		
I		11	1	0054		2	7	72	724	1	Infraestructura terrestre y obras anexas	2601	20	1955	100	3,203,737.00	-3,203,737.00	0.00	0.00	0.00	0.00	100.00	0.00	100.00		
I		11	1	0055							CONSTRUCCION DE ACERAS, CONTENES, BADENES Y ACONDICIONAMIENTO EN EL SECTOR LOS LAURELES, VILLA MELLA, SANTO DOMINGO NORTE.	2601	20	1955	100	1,916,885.00	-352,838.86	1,564,046.14	389,050.99	562,313.80	951,364.79	60.83	612,681.35	39.17		
I		11	1	0055		2	7				OBRAS	2601	20	1955	100	1,916,885.00	-352,838.86	1,564,046.14	389,050.99	562,313.80	951,364.79	60.83	612,681.35	39.17		
I		11	1	0055		2	7	72			INFRAESTRUCTURA	2601	20	1955	100	1,916,885.00	-352,838.86	1,564,046.14	389,050.99	562,313.80	951,364.79	60.83	612,681.35	39.17		
I		11	1	0055		2	7	72	724		Infraestructura terrestre y obras anexas	2601	20	1955	100	1,916,885.00	-352,838.86	1,564,046.14	389,050.99	562,313.80	951,364.79	60.83	612,681.35	39.17		
I		11	1	0055		2	7	72	724	1	Infraestructura terrestre y obras anexas	2601	20	1955	100	1,916,885.00	-352,838.86	1,564,046.14	389,050.99	562,313.80	951,364.79	60.83	612,681.35	39.17		
I		11	1	0056							CONSTRUCCION DE ACERAS, CONTENES Y ACONDICIONAMIENTO EN EL SECTOR MICON, CEUTA, VILLA MELLA, SANTO DOMINGO NORTE.	2601	20	1955	100	1,980,215.00	-1,195,112.18	785,102.82	0.00	753,749.78	753,749.78	96.01	31,353.04	3.99		
I		11	1	0056		2	7				OBRAS	2601	20	1955	100	1,980,215.00	-1,195,112.18	785,102.82	0.00	753,749.78	753,749.78	96.01	31,353.04	3.99		
I		11	1	0056		2	7	72			INFRAESTRUCTURA	2601	20	1955	100	1,980,215.00	-1,195,112.18	785,102.82	0.00	753,749.78	753,749.78	96.01	31,353.04	3.99		
I		11	1	0056		2	7	72	724		Infraestructura terrestre y obras anexas	2601	20	1955	100	1,980,215.00	-1,195,112.18	785,102.82	0.00	753,749.78	753,749.78	96.01	31,353.04	3.99		
I		11	1	0056		2	7	72	724	1	Infraestructura terrestre y obras anexas	2601	20	1955	100	1,980,215.00	-1,195,112.18	785,102.82	0.00	753,749.78	753,749.78	96.01	31,353.04	3.99		
I		11	1	0057							CONSTRUCCION DE CONTENES EN EL SECTOR BRISAS DEL OZAMA, VILLA MELLA, SANTO DOMINGO NORTE.	2601	20	1955	100	1,996,203.00	-721,629.88	1,274,573.12	676,743.22	558,469.78	1,235,213.00	96.91	39,360.12	3.09		
I		11	1	0057		2	7				OBRAS	2601	20	1955	100	1,996,203.00	-721,629.88	1,274,573.12	676,743.22	558,469.78	1,235,213.00	96.91	39,360.12	3.09		
I		11	1	0057		2	7	72			INFRAESTRUCTURA	2601	20	1955	100	1,996,203.00	-721,629.88	1,274,573.12	676,743.22	558,469.78	1,235,213.00	96.91	39,360.12	3.09		
I		11	1	0057		2	7	72	724		Infraestructura terrestre y obras anexas	2601	20	1955	100	1,996,203.00	-721,629.88	1,274,573.12	676,743.22	558,469.78	1,235,213.00	96.91	39,360.12	3.09		
I		11	1	0057		2	7	72	724	1	Infraestructura terrestre y obras anexas	2601	20	1955	100	1,996,203.00	-721,629.88	1,274,573.12	676,743.22	558,469.78	1,235,213.00	96.91	39,360.12	3.09		
I		11	1	0058							CONSTRUCCION DE ACERAS Y CONTENES EN EL SECTOR JAMAICA, HIGUERO, ZONA RURAL, SANTO DOMINGO NORTE.	2601	20	1955	100	2,149,835.00	-1,291,633.42	858,201.58	419,217.62	438,983.96	858,201.58	100.00	0.00	0.00		
I		11	1	0058		2	7				OBRAS	2601	20	1955	100	2,149,835.00	-1,291,633.42	858,201.58	419,217.62	438,983.96	858,201.58	100.00	0.00	0.00		
I		11	1	0058		2	7	72			INFRAESTRUCTURA	2601	20	1955	100	2,149,835.00	-1,291,633.42	858,201.58	419,217.62	438,983.96	858,201.58	100.00	0.00	0.00		

Nota: Los Ayuntamientos y Juntas de Distrito Municipales utilizarán la cantidad de programas de acuerdo a las actividades que se desarrollan en el mismo.

1-Cofraloría General de la República, 2-Cámara de Cuentas, 3-Comisión de Fiscalización y Control, 4- Ayuntamiento Municipal, 5- Dirección General de Presupuesto (DIGEPRES), 6 - Dirección General de Contabilidad Gubernamental (DIGECOG)

MINISTERIO DE HACIENDA
DIRECCIÓN GENERAL DE PRESUPUESTO
EJECUCIÓN TRIMESTRAL DE LOS GASTOS Y APLICACIONES FINANCIERAS POR DESTINO DE FONDOS Y ESTRUCTURA PROGRAMÁTICA
CORRESPONDIENTE A 4to. OCTUBRE - DICIEMBRE DEL AÑO 2019

CÓDIGO DEL CAPÍTULO : 7036

DENOMINACIÓN : AYUNTAMIENTO MUNICIPAL SANTO DOMINGO NORTE

Destino de Fondos	Estructura Programática					Clasificador del Gasto					Presupuesto			Devengado				Balance Disponible	% Balance Disponible							
	Partidas no Asig. Programas	Programa	Proyecto	Actividad / Obra	Código SNIP	Tipo	Objeto	Cuenta	Sub-Cuenta	Auxiliar	Denominación del Gasto	Función	Fuente de Financiamiento	Fuente Específica	Organismo Financiador	Original	Modificaciones			Vigente	Acumulado Anterior	Trimestre	A la Fecha	% Devengado a la Fecha	Balance Disponible	% Balance Disponible
I		11	1	0058		2	7	72	724		Infraestructura terrestre y obras anexas	2601	20	1955	100	2,149,835.00	-1,291,633.42	858,201.58	419,217.62	438,983.96	858,201.58	100.00	0.00	0.00		
I		11	1	0058		2	7	72	724	1	Infraestructura terrestre y obras anexas	2601	20	1955	100	2,149,835.00	-1,291,633.42	858,201.58	419,217.62	438,983.96	858,201.58	100.00	0.00	0.00		
I		11	1	0059							CONSTRUCCION DE ACERAS Y CONTENES EN EL SECTOR MARICAO, VILLA MELLA, SANTO DOMINGO NORTE.	2601	20	1955	100	2,997,005.00	-1,875,621.83	1,121,383.17	589,441.40	496,311.69	1,085,753.09	96.82	35,630.08	3.18		
I		11	1	0059		2	7				OBRAS	2601	20	1955	100	2,997,005.00	-1,875,621.83	1,121,383.17	589,441.40	496,311.69	1,085,753.09	96.82	35,630.08	3.18		
I		11	1	0059		2	7	72			INFRAESTRUCTURA	2601	20	1955	100	2,997,005.00	-1,875,621.83	1,121,383.17	589,441.40	496,311.69	1,085,753.09	96.82	35,630.08	3.18		
I		11	1	0059		2	7	72	724		Infraestructura terrestre y obras anexas	2601	20	1955	100	2,997,005.00	-1,875,621.83	1,121,383.17	589,441.40	496,311.69	1,085,753.09	96.82	35,630.08	3.18		
I		11	1	0059		2	7	72	724	1	Infraestructura terrestre y obras anexas	2601	20	1955	100	2,997,005.00	-1,875,621.83	1,121,383.17	589,441.40	496,311.69	1,085,753.09	96.82	35,630.08	3.18		
I		11	1	0060							CONSTRUCCION DE ACERAS Y CONTENES EN EL SECTOR MAXIMO BELLAR, LOS ARQUEANOS, VILLA MELLA, SANTO DOMINGO NORTE.	2601	20	1955	100	2,998,415.00	-372,567.91	2,625,847.09	804,770.99	1,776,198.61	2,580,969.60	98.29	44,877.49	1.71		
I		11	1	0060		2	7				OBRAS	2601	20	1955	100	2,998,415.00	-372,567.91	2,625,847.09	804,770.99	1,776,198.61	2,580,969.60	98.29	44,877.49	1.71		
I		11	1	0060		2	7	72			INFRAESTRUCTURA	2601	20	1955	100	2,998,415.00	-372,567.91	2,625,847.09	804,770.99	1,776,198.61	2,580,969.60	98.29	44,877.49	1.71		
I		11	1	0060		2	7	72	724		Infraestructura terrestre y obras anexas	2601	20	1955	100	2,998,415.00	-372,567.91	2,625,847.09	804,770.99	1,776,198.61	2,580,969.60	98.29	44,877.49	1.71		
I		11	1	0060		2	7	72	724	1	Infraestructura terrestre y obras anexas	2601	20	1955	100	2,998,415.00	-372,567.91	2,625,847.09	804,770.99	1,776,198.61	2,580,969.60	98.29	44,877.49	1.71		
I		11	1	0061							CONSTRUCCION DE PUENTE SOBRE LA CAÑADA COTANCIA EN EL SECTOR FUERZA Y UNION, VILLA MELLA, SANTO DOMINGO NORTE.	2601	20	1955	100	1,499,894.00	-755,657.80	744,236.20	299,978.74	444,257.46	744,236.20	100.00	0.00	0.00		
I		11	1	0061		2	7				OBRAS	2601	20	1955	100	1,499,894.00	-755,657.80	744,236.20	299,978.74	444,257.46	744,236.20	100.00	0.00	0.00		
I		11	1	0061		2	7	72			INFRAESTRUCTURA	2601	20	1955	100	1,499,894.00	-755,657.80	744,236.20	299,978.74	444,257.46	744,236.20	100.00	0.00	0.00		
I		11	1	0061		2	7	72	724		Infraestructura terrestre y obras anexas	2601	20	1955	100	1,499,894.00	-755,657.80	744,236.20	299,978.74	444,257.46	744,236.20	100.00	0.00	0.00		
I		11	1	0061		2	7	72	724	1	Infraestructura terrestre y obras anexas	2601	20	1955	100	1,499,894.00	-755,657.80	744,236.20	299,978.74	444,257.46	744,236.20	100.00	0.00	0.00		
I		11	1	0062							CONSTRUCCION DE PEATONES EN EL SECTOR URBANIZACION MAXIMO GOMEZ, VILLA MELLA, SANTO DOMINGO NORTE.	2601	20	1955	100	1,987,790.00	-1,602,162.22	385,627.78	0.00	385,627.78	385,627.78	100.00	0.00	0.00		
I		11	1	0062		2	7				OBRAS	2601	20	1955	100	1,987,790.00	-1,602,162.22	385,627.78	0.00	385,627.78	385,627.78	100.00	0.00	0.00		
I		11	1	0062		2	7	72			INFRAESTRUCTURA	2601	20	1955	100	1,987,790.00	-1,602,162.22	385,627.78	0.00	385,627.78	385,627.78	100.00	0.00	0.00		
I		11	1	0062		2	7	72	724		Infraestructura terrestre y obras anexas	2601	20	1955	100	1,987,790.00	-1,602,162.22	385,627.78	0.00	385,627.78	385,627.78	100.00	0.00	0.00		
I		11	1	0062		2	7	72	724	1	Infraestructura terrestre y obras anexas	2601	20	1955	100	1,987,790.00	-1,602,162.22	385,627.78	0.00	385,627.78	385,627.78	100.00	0.00	0.00		
I		11	1	0063							CONSTRUCCION DE ACERAS Y CONTENES EN EL SECTOR LOMA DEL CHIVO, LOS ALTOS DEL PRIMAVERAL, VILLA MELLA, SANTO DOMINGO NORTE.	2601	20	1955	100	1,996,974.00	-620,594.73	1,376,379.27	945,118.30	380,671.45	1,325,789.75	96.32	50,589.52	3.68		
I		11	1	0063		2	7				OBRAS	2601	20	1955	100	1,996,974.00	-620,594.73	1,376,379.27	945,118.30	380,671.45	1,325,789.75	96.32	50,589.52	3.68		
I		11	1	0063		2	7	72			INFRAESTRUCTURA	2601	20	1955	100	1,996,974.00	-620,594.73	1,376,379.27	945,118.30	380,671.45	1,325,789.75	96.32	50,589.52	3.68		

MINISTERIO DE HACIENDA
DIRECCIÓN GENERAL DE PRESUPUESTO
EJECUCIÓN TRIMESTRAL DE LOS GASTOS Y APLICACIONES FINANCIERAS POR DESTINO DE FONDOS Y ESTRUCTURA PROGRAMÁTICA
CORRESPONDIENTE A 4to. OCTUBRE - DICIEMBRE DEL AÑO 2019

CÓDIGO DEL CAPÍTULO : 7036

DENOMINACIÓN : AYUNTAMIENTO MUNICIPAL SANTO DOMINGO NORTE

Destino de Fondos	Estructura Programática					Clasificador del Gasto						Presupuesto			Devengado				Balance Disponible	% Balance Disponible						
	Partidas no Asig. Programas	Programa	Proyecto	Actividad / Obra	Código SNIP	Tipo	Objeto	Cuenta	Sub-Cuenta	Auxiliar	Denominación del Gasto	Función	Fuente de Financiamiento	Fuente Específica	Organismo Financiado	Original	Modificaciones	Vigente			Acumulado Anterior	Trimestre	A la Fecha	% Devengado a la Fecha	Balance Disponible	% Balance Disponible
I		11	1	0063		2	7	72	724		Infraestructura terrestre y obras anexas	2601	20	1955	100	1,996,974.00	-620,594.73	1,376,379.27	945,118.30	380,671.45	1,325,789.75	96.32	50,589.52	3.68		
I		11	1	0063		2	7	72	724	1	Infraestructura terrestre y obras anexas	2601	20	1955	100	1,996,974.00	-620,594.73	1,376,379.27	945,118.30	380,671.45	1,325,789.75	96.32	50,589.52	3.68		
I		11	1	0064							CONSTRUCCION DE ACERAS Y CONTENES EN EL HOYO, SECTOR EL MILLONCITO, SABANA PERDIDA, SANTO DOMINGO NORTE.	2601	20	1955	100	2,498,670.00	-611,904.31	1,886,765.69	498,145.01	1,208,909.57	1,707,054.58	90.48	179,711.11	9.52		
I		11	1	0064		2	7				OBRAS	2601	20	1955	100	2,498,670.00	-611,904.31	1,886,765.69	498,145.01	1,208,909.57	1,707,054.58	90.48	179,711.11	9.52		
I		11	1	0064		2	7	72			INFRAESTRUCTURA	2601	20	1955	100	2,498,670.00	-611,904.31	1,886,765.69	498,145.01	1,208,909.57	1,707,054.58	90.48	179,711.11	9.52		
I		11	1	0064		2	7	72	724		Infraestructura terrestre y obras anexas	2601	20	1955	100	2,498,670.00	-611,904.31	1,886,765.69	498,145.01	1,208,909.57	1,707,054.58	90.48	179,711.11	9.52		
I		11	1	0064		2	7	72	724	1	Infraestructura terrestre y obras anexas	2601	20	1955	100	2,498,670.00	-611,904.31	1,886,765.69	498,145.01	1,208,909.57	1,707,054.58	90.48	179,711.11	9.52		
I		11	1	0065							CONSTRUCCION DE ACERAS Y CONTENES EN EL SECTOR EL MANGUITO, SABANA PERDIDA, SANTO DOMINGO NORTE.	2601	20	1955	100	2,499,253.00	-1,921,878.08	577,374.92	485,902.92	0.00	485,902.92	84.16	91,472.00	15.84		
I		11	1	0065		2	7				OBRAS	2601	20	1955	100	2,499,253.00	-1,921,878.08	577,374.92	485,902.92	0.00	485,902.92	84.16	91,472.00	15.84		
I		11	1	0065		2	7	72			INFRAESTRUCTURA	2601	20	1955	100	2,499,253.00	-1,921,878.08	577,374.92	485,902.92	0.00	485,902.92	84.16	91,472.00	15.84		
I		11	1	0065		2	7	72	724		Infraestructura terrestre y obras anexas	2601	20	1955	100	2,499,253.00	-1,921,878.08	577,374.92	485,902.92	0.00	485,902.92	84.16	91,472.00	15.84		
I		11	1	0065		2	7	72	724	1	Infraestructura terrestre y obras anexas	2601	20	1955	100	2,499,253.00	-1,921,878.08	577,374.92	485,902.92	0.00	485,902.92	84.16	91,472.00	15.84		
I		11	1	0066							CONSTRUCCION DE ACERAS Y CONTENES EN EL SECTOR LA ALTAGRACIA II, SABANA PERDIDA, SANTO DOMINGO NORTE.	2601	20	1955	100	2,494,196.00	-602,589.71	1,891,606.29	1,023,228.68	868,377.61	1,891,606.29	100.00	0.00	0.00		
I		11	1	0066		2	7				OBRAS	2601	20	1955	100	2,494,196.00	-602,589.71	1,891,606.29	1,023,228.68	868,377.61	1,891,606.29	100.00	0.00	0.00		
I		11	1	0066		2	7	72			INFRAESTRUCTURA	2601	20	1955	100	2,494,196.00	-602,589.71	1,891,606.29	1,023,228.68	868,377.61	1,891,606.29	100.00	0.00	0.00		
I		11	1	0066		2	7	72	724		Infraestructura terrestre y obras anexas	2601	20	1955	100	2,494,196.00	-602,589.71	1,891,606.29	1,023,228.68	868,377.61	1,891,606.29	100.00	0.00	0.00		
I		11	1	0066		2	7	72	724	1	Infraestructura terrestre y obras anexas	2601	20	1955	100	2,494,196.00	-602,589.71	1,891,606.29	1,023,228.68	868,377.61	1,891,606.29	100.00	0.00	0.00		
I		11	1	0067							CONSTRUCCION DE ACERAS Y CONTENES EN EL SECTOR EL CACHON, SABANA PERDIDA, SANTO DOMINGO NORTE.	2601	20	1955	100	2,499,875.00	-1,874,085.36	625,789.64	470,871.33	0.00	470,871.33	75.24	154,918.31	24.76		
I		11	1	0067		2	7				OBRAS	2601	20	1955	100	2,499,875.00	-1,874,085.36	625,789.64	470,871.33	0.00	470,871.33	75.24	154,918.31	24.76		
I		11	1	0067		2	7	72			INFRAESTRUCTURA	2601	20	1955	100	2,499,875.00	-1,874,085.36	625,789.64	470,871.33	0.00	470,871.33	75.24	154,918.31	24.76		
I		11	1	0067		2	7	72	724		Infraestructura terrestre y obras anexas	2601	20	1955	100	2,499,875.00	-1,874,085.36	625,789.64	470,871.33	0.00	470,871.33	75.24	154,918.31	24.76		
I		11	1	0067		2	7	72	724	1	Infraestructura terrestre y obras anexas	2601	20	1955	100	2,499,875.00	-1,874,085.36	625,789.64	470,871.33	0.00	470,871.33	75.24	154,918.31	24.76		
I		11	1	0068							CONSTRUCCION DE ACERAS Y CONTENES EN EL SECTOR PROFESOR JUAN BOSCH, LOS GUARICANOS, SANTO DOMINGO NORTE.	2601	20	1955	100	3,249,931.00	14,881,422.71	18,131,353.71	12,441,830.41	3,521,467.99	15,963,298.40	88.04	2,168,055.31	11.96		
I		11	1	0068		2	7				OBRAS	2601	20	1955	100	3,249,931.00	14,881,422.71	18,131,353.71	12,441,830.41	3,521,467.99	15,963,298.40	88.04	2,168,055.31	11.96		
I		11	1	0068		2	7	72			INFRAESTRUCTURA	2601	20	1955	100	3,249,931.00	14,881,422.71	18,131,353.71	12,441,830.41	3,521,467.99	15,963,298.40	88.04	2,168,055.31	11.96		
I		11	1	0068		2	7	72	724		Infraestructura terrestre y obras anexas	2601	20	1955	100	3,249,931.00	14,881,422.71	18,131,353.71	12,441,830.41	3,521,467.99	15,963,298.40	88.04	2,168,055.31	11.96		

Nota: Los Ayuntamientos y Juntas de Distrito Municipales utilizarán la cantidad de programas de acuerdo a las actividades que se desarrollan en el mismo.

1-Cotraloría General de la República, 2- Cámara de Cuentas, 3-Comisión de Fiscalización y Control, 4- Ayuntamiento Municipal, 5- Dirección General de Presupuesto (DIGEPRES), 6 - Dirección General de Contabilidad Gubernamental (DIGECOG)

MINISTERIO DE HACIENDA
DIRECCIÓN GENERAL DE PRESUPUESTO
EJECUCIÓN TRIMESTRAL DE LOS GASTOS Y APLICACIONES FINANCIERAS POR DESTINO DE FONDOS Y ESTRUCTURA PROGRAMÁTICA
CORRESPONDIENTE A 4to. OCTUBRE - DICIEMBRE DEL AÑO 2019

CÓDIGO DEL CAPÍTULO : 7036

DENOMINACIÓN : AYUNTAMIENTO MUNICIPAL SANTO DOMINGO NORTE

Destino de Fondos	Estructura Programática					Clasificador del Gasto						Presupuesto				Devengado			Balance Disponible	% Balance Disponible				
	Partidas no Asig. Programas	Programa	Proyecto	Actividad / Obra	Código SNIP	Tipo	Objeto	Cuenta	Sub-Cuenta	Auxiliar	Denominación del Gasto	Función	Fuente de Financiamiento	Fuente Específica	Organismo Financiamiento	Original	Modificaciones	Vigente			Acumulado Anterior	Trimestre	A la Fecha	% Devengado a la Fecha
I		11	1	0068		2	7	72	724	1	Infraestructura terrestre y obras anexas	2601	20	1955	100	3,249,931.00	14,881,422.71	18,131,353.71	12,441,830.41	3,521,467.99	15,963,298.40	88.04	2,168,055.31	11.96
I		11	1	0069							CONSTRUCCION DE ACERAS Y CONTENES EN EL SECTOR MATA SAN JUAN, ZONA RURAL, SANTO DOMINGO NORTE.	2601	20	1955	100	1,048,977.00	-310,448.83	738,528.17	622,051.09	66,505.06	688,556.15	93.23	49,972.02	6.77
I		11	1	0069		2	7				OBRAS	2601	20	1955	100	1,048,977.00	-310,448.83	738,528.17	622,051.09	66,505.06	688,556.15	93.23	49,972.02	6.77
I		11	1	0069		2	7	72			INFRAESTRUCTURA	2601	20	1955	100	1,048,977.00	-310,448.83	738,528.17	622,051.09	66,505.06	688,556.15	93.23	49,972.02	6.77
I		11	1	0069		2	7	72	724		Infraestructura terrestre y obras anexas	2601	20	1955	100	1,048,977.00	-310,448.83	738,528.17	622,051.09	66,505.06	688,556.15	93.23	49,972.02	6.77
I		11	1	0069		2	7	72	724	1	Infraestructura terrestre y obras anexas	2601	20	1955	100	1,048,977.00	-310,448.83	738,528.17	622,051.09	66,505.06	688,556.15	93.23	49,972.02	6.77
I		11	1	0070							CONSTRUCCIÓN DE ACERA PERIMETRAL FRENTE AL DESTACAMENTO DE LA CHARLES DE GAULLE ,SABANA PERDIDA ,SANTO DOMINGO NORTE	2601	20	1955	100	700,000.00	-573,059.80	126,940.20	126,940.20	0.00	126,940.20	100.00	0.00	0.00
I		11	1	0070		2	7				OBRAS	2601	20	1955	100	700,000.00	-573,059.80	126,940.20	126,940.20	0.00	126,940.20	100.00	0.00	0.00
I		11	1	0070		2	7	72			INFRAESTRUCTURA	2601	20	1955	100	700,000.00	-573,059.80	126,940.20	126,940.20	0.00	126,940.20	100.00	0.00	0.00
I		11	1	0070		2	7	72	724		Infraestructura terrestre y obras anexas	2601	20	1955	100	700,000.00	-573,059.80	126,940.20	126,940.20	0.00	126,940.20	100.00	0.00	0.00
I		11	1	0070		2	7	72	724	1	Infraestructura terrestre y obras anexas	2601	20	1955	100	700,000.00	-573,059.80	126,940.20	126,940.20	0.00	126,940.20	100.00	0.00	0.00
I		11	1	0071							CONSTRUCCION DE ACERAS Y CONTENES EN EL SECTOR MACO FRIO, VILLA MELLA SANTO DOMINGO NORTE	2601	20	1955	100	900,000.00	-900,000.00	0.00	0.00	0.00	0.00	100.00	0.00	100.00
I		11	1	0071		2	7				OBRAS	2601	20	1955	100	900,000.00	-900,000.00	0.00	0.00	0.00	0.00	100.00	0.00	100.00
I		11	1	0071		2	7	72			INFRAESTRUCTURA	2601	20	1955	100	900,000.00	-900,000.00	0.00	0.00	0.00	0.00	100.00	0.00	100.00
I		11	1	0071		2	7	72	724		Infraestructura terrestre y obras anexas	2601	20	1955	100	900,000.00	-900,000.00	0.00	0.00	0.00	0.00	100.00	0.00	100.00
I		11	1	0071		2	7	72	724	1	Infraestructura terrestre y obras anexas	2601	20	1955	100	900,000.00	-900,000.00	0.00	0.00	0.00	0.00	100.00	0.00	100.00
I		11	1	0072							CONSTRUCCIÓN DE ACERAS, CONTENES Y BADENES EN EL SECTOR LIBERTAD, SABANA PERDIDA SANTO DOMINGO NORTE.	2601	20	1955	100	1,000,000.00	-1,000,000.00	0.00	0.00	0.00	0.00	100.00	0.00	100.00
I		11	1	0072		2	7				OBRAS	2601	20	1955	100	1,000,000.00	-1,000,000.00	0.00	0.00	0.00	0.00	100.00	0.00	100.00
I		11	1	0072		2	7	72			INFRAESTRUCTURA	2601	20	1955	100	1,000,000.00	-1,000,000.00	0.00	0.00	0.00	0.00	100.00	0.00	100.00
I		11	1	0072		2	7	72	724		Infraestructura terrestre y obras anexas	2601	20	1955	100	1,000,000.00	-1,000,000.00	0.00	0.00	0.00	0.00	100.00	0.00	100.00
I		11	1	0072		2	7	72	724	1	Infraestructura terrestre y obras anexas	2601	20	1955	100	1,000,000.00	-1,000,000.00	0.00	0.00	0.00	0.00	100.00	0.00	100.00
I		11	1	0073							CONSTRUCCIÓN DE ACERAS, CONTENES Y BADENES EN EL SECTOR PARAÑOSO, LOS ARQUEANOS, VILLA MELLA SANTO DOMINGO NORTE.	2601	20	1955	100	1,015,174.00	133,360.80	1,148,534.80	408,553.64	496,136.20	904,689.84	78.77	243,844.96	21.23
I		11	1	0073		2	7				OBRAS	2601	20	1955	100	1,015,174.00	133,360.80	1,148,534.80	408,553.64	496,136.20	904,689.84	78.77	243,844.96	21.23
I		11	1	0073		2	7	72			INFRAESTRUCTURA	2601	20	1955	100	1,015,174.00	133,360.80	1,148,534.80	408,553.64	496,136.20	904,689.84	78.77	243,844.96	21.23
I		11	1	0073		2	7	72	724		Infraestructura terrestre y obras anexas	2601	20	1955	100	1,015,174.00	133,360.80	1,148,534.80	408,553.64	496,136.20	904,689.84	78.77	243,844.96	21.23

Nota: Los Ayuntamientos y Juntas de Distrito Municipales utilizarán la cantidad de programas de acuerdo a las actividades que se desarrollan en el mismo.

1-Cotraloría General de la República, 2- Cámara de Cuentas, 3-Comisión de Fiscalización y Control, 4- Ayuntamiento Municipal, 5- Dirección General de Presupuesto (DIGEPRES), 6 - Dirección General de Contabilidad Gubernamental (DIGECOG)

MINISTERIO DE HACIENDA
DIRECCIÓN GENERAL DE PRESUPUESTO
EJECUCIÓN TRIMESTRAL DE LOS GASTOS Y APLICACIONES FINANCIERAS POR DESTINO DE FONDOS Y ESTRUCTURA PROGRAMÁTICA
CORRESPONDIENTE A 4to. OCTUBRE - DICIEMBRE DEL AÑO 2019

CÓDIGO DEL CAPÍTULO : 7036

DENOMINACIÓN : AYUNTAMIENTO MUNICIPAL SANTO DOMINGO NORTE

Destino de Fondos	Estructura Programática					Clasificador del Gasto						Presupuesto			Devengado			Balance Disponible	% Balance Disponible							
	Partidas no Asig. Programas	Programa	Proyecto	Actividad / Obra	Código SNIP	Tipo	Objeto	Cuenta	Sub-Cuenta	Auxiliar	Denominación del Gasto	Función	Fuente de Financiamiento	Fuente Específica	Organismo Financiado	Original	Modificaciones			Vigente	Acumulado Anterior	Trimestre	A la Fecha	% Devengado a la Fecha	Balance Disponible	% Balance Disponible
I		11	1	0073		2	7	72	724	1	Infraestructura terrestre y obras anexas	2601	20	1955	100	1,015,174.00	133,360.80	1,148,534.80	408,553.64	496,136.20	904,689.84	78.77	243,844.96	21.23		
I		11	1	0074							IMPRIMACIÓN EN EL SECTOR SAN FELIPE 31, VILLA MELLA SANTO DOMINGO NORTE.	2601	20	1955	100	1,616,576.00	-1,293,260.84	323,315.16	323,315.16	0.00	323,315.16	100.00	0.00	0.00		
I		11	1	0074		2	7				OBRAS	2601	20	1955	100	1,616,576.00	-1,293,260.84	323,315.16	323,315.16	0.00	323,315.16	100.00	0.00	0.00		
I		11	1	0074		2	7	72			INFRAESTRUCTURA	2601	20	1955	100	1,616,576.00	-1,293,260.84	323,315.16	323,315.16	0.00	323,315.16	100.00	0.00	0.00		
I		11	1	0074		2	7	72	724		Infraestructura terrestre y obras anexas	2601	20	1955	100	1,616,576.00	-1,293,260.84	323,315.16	323,315.16	0.00	323,315.16	100.00	0.00	0.00		
I		11	1	0074		2	7	72	724	1	Infraestructura terrestre y obras anexas	2601	20	1955	100	1,616,576.00	-1,293,260.84	323,315.16	323,315.16	0.00	323,315.16	100.00	0.00	0.00		
I		11	1	0075							IMPRIMACIÓN EN EL SECTOR COLINAS DEL EDEN 3, VILLA MELLA, SANTO DOMINGO NORTE.	2601	20	1955	100	2,480,184.00	-1,984,147.13	496,036.87	496,036.87	0.00	496,036.87	100.00	0.00	0.00		
I		11	1	0075		2	7				OBRAS	2601	20	1955	100	2,480,184.00	-1,984,147.13	496,036.87	496,036.87	0.00	496,036.87	100.00	0.00	0.00		
I		11	1	0075		2	7	72			INFRAESTRUCTURA	2601	20	1955	100	2,480,184.00	-1,984,147.13	496,036.87	496,036.87	0.00	496,036.87	100.00	0.00	0.00		
I		11	1	0075		2	7	72	724		Infraestructura terrestre y obras anexas	2601	20	1955	100	2,480,184.00	-1,984,147.13	496,036.87	496,036.87	0.00	496,036.87	100.00	0.00	0.00		
I		11	1	0075		2	7	72	724	1	Infraestructura terrestre y obras anexas	2601	20	1955	100	2,480,184.00	-1,984,147.13	496,036.87	496,036.87	0.00	496,036.87	100.00	0.00	0.00		
I		11	1	0076							CONSTRUCCION DE CONTENES, BADENES Y EL ACONDICIONAMIENTO DE LAS CALLES EN EL SECTOR CARLOS ALVARES, JUNTA DE VECINO 27 DE FEBRERO, SANTO DOMINGO NORTE.	2601	20	1955	100	800,000.00	-800,000.00	0.00	0.00	0.00	0.00	100.00	0.00	100.00		
I		11	1	0076		2	7				OBRAS	2601	20	1955	100	800,000.00	-800,000.00	0.00	0.00	0.00	0.00	100.00	0.00	100.00		
I		11	1	0076		2	7	72			INFRAESTRUCTURA	2601	20	1955	100	800,000.00	-800,000.00	0.00	0.00	0.00	0.00	100.00	0.00	100.00		
I		11	1	0076		2	7	72	724		Infraestructura terrestre y obras anexas	2601	20	1955	100	800,000.00	-800,000.00	0.00	0.00	0.00	0.00	100.00	0.00	100.00		
I		11	1	0076		2	7	72	724	1	Infraestructura terrestre y obras anexas	2601	20	1955	100	800,000.00	-800,000.00	0.00	0.00	0.00	0.00	100.00	0.00	100.00		
I		11	1	0077							CONSTRUCCION DE CONTENES Y EL ACONDICIONAMIENTO DE LAS CALLES EN EL BARRIO PARAISO C28, CARLOS ALVARES, VILLA MELLA, SANTO DOMINGO NORTE.	2601	20	1955	100	800,000.00	-800,000.00	0.00	0.00	0.00	0.00	100.00	0.00	100.00		
I		11	1	0077		2	7				OBRAS	2601	20	1955	100	800,000.00	-800,000.00	0.00	0.00	0.00	0.00	100.00	0.00	100.00		
I		11	1	0077		2	7	72			INFRAESTRUCTURA	2601	20	1955	100	800,000.00	-800,000.00	0.00	0.00	0.00	0.00	100.00	0.00	100.00		
I		11	1	0077		2	7	72	724		Infraestructura terrestre y obras anexas	2601	20	1955	100	800,000.00	-800,000.00	0.00	0.00	0.00	0.00	100.00	0.00	100.00		
I		11	1	0077		2	7	72	724	1	Infraestructura terrestre y obras anexas	2601	20	1955	100	800,000.00	-800,000.00	0.00	0.00	0.00	0.00	100.00	0.00	100.00		
I		11	1	0078							CONSTRUCCION DE ACERAS Y CONTENES EN EL SECTOR PROFESOR JUAN BOSCH, LOS GUARICANOS, SANTO DOMINGO NORTE.	2601	70	0686	100	0.00	9,262,572.07	9,262,572.07	6,702,264.60	2,560,307.47	9,262,572.07	100.00	0.00	0.00		
I		11	1	0078		2	7				OBRAS	2601	70	0686	100	0.00	9,262,572.07	9,262,572.07	6,702,264.60	2,560,307.47	9,262,572.07	100.00	0.00	0.00		
I		11	1	0078		2	7	72			INFRAESTRUCTURA	2601	70	0686	100	0.00	9,262,572.07	9,262,572.07	6,702,264.60	2,560,307.47	9,262,572.07	100.00	0.00	0.00		
I		11	1	0078		2	7	72	724		Infraestructura terrestre y obras anexas	2601	70	0686	100	0.00	9,262,572.07	9,262,572.07	6,702,264.60	2,560,307.47	9,262,572.07	100.00	0.00	0.00		
I		11	1	0078		2	7	72	724	1	Infraestructura terrestre y obras anexas	2601	70	0686	100	0.00	9,262,572.07	9,262,572.07	6,702,264.60	2,560,307.47	9,262,572.07	100.00	0.00	0.00		

MINISTERIO DE HACIENDA
DIRECCIÓN GENERAL DE PRESUPUESTO
EJECUCIÓN TRIMESTRAL DE LOS GASTOS Y APLICACIONES FINANCIERAS POR DESTINO DE FONDOS Y ESTRUCTURA PROGRAMÁTICA
CORRESPONDIENTE A 4to. OCTUBRE - DICIEMBRE DEL AÑO 2019

CÓDIGO DEL CAPÍTULO : 7036

DENOMINACIÓN : AYUNTAMIENTO MUNICIPAL SANTO DOMINGO NORTE

Destino de Fondos	Estructura Programática					Clasificador del Gasto											Presupuesto			Devengado				
	Partidas no Asig. Programas	Programa	Proyecto	Actividad / Obra	Código SNIP	Tipo	Objeto	Cuenta	Sub-Cuenta	Auxiliar	Denominación del Gasto	Función	Fuente de Financiamiento	Fuente Específica	Organismo Financiador	Original	Modificaciones	Vigente	Acumulado Anterior	Trimestre	A la Fecha	% Devengado a la Fecha	Balance Disponible	% Balance Disponible
I		11	1	0079							CONSTRUCCIÓN DE ACERAS, CONTENES Y BADENES EN EL SECTOR PARAÑOSO, LOS ARQUEANOS, VILLA MELLA SANTO DOMINGO NORTE.	2601	70	0686	100	0.00	0.00	0.00	0.00	0.00	0.00	100.00	0.00	100.00
I		11	1	0079		2	7				OBRAS	2601	70	0686	100	0.00	0.00	0.00	0.00	0.00	0.00	100.00	0.00	100.00
I		11	1	0079		2	7	72			INFRAESTRUCTURA	2601	70	0686	100	0.00	0.00	0.00	0.00	0.00	0.00	100.00	0.00	100.00
I		11	1	0079		2	7	72	724		Infraestructura terrestre y obras anexas	2601	70	0686	100	0.00	0.00	0.00	0.00	0.00	0.00	100.00	0.00	100.00
I		11	1	0079		2	7	72	724	1	Infraestructura terrestre y obras anexas	2601	70	0686	100	0.00	0.00	0.00	0.00	0.00	0.00	100.00	0.00	100.00
I		11	1	0080							CONSTRUCCION DE ACERAS Y CONTENES EN EL SECTOR PROFESOR JUAN BOSCH, LOS GUARICANOS, SANTO DOMINGO NORTE.	2601	70	0686	100	0.00	361,751.26	361,751.26	0.00	332,176.90	332,176.90	91.82	29,574.36	8.18
I		11	1	0080		2	7				OBRAS	2601	70	0686	100	0.00	361,751.26	361,751.26	0.00	332,176.90	332,176.90	91.82	29,574.36	8.18
I		11	1	0080		2	7	72			INFRAESTRUCTURA	2601	70	0686	100	0.00	361,751.26	361,751.26	0.00	332,176.90	332,176.90	91.82	29,574.36	8.18
I		11	1	0080		2	7	72	724		Infraestructura terrestre y obras anexas	2601	70	0686	100	0.00	361,751.26	361,751.26	0.00	332,176.90	332,176.90	91.82	29,574.36	8.18
I		11	1	0080		2	7	72	724	1	Infraestructura terrestre y obras anexas	2601	70	0686	100	0.00	361,751.26	361,751.26	0.00	332,176.90	332,176.90	91.82	29,574.36	8.18
I		11	11								Construcción Instalación de Infraestructuras Urbanísticas y Ornamentales	4101	20	1955	100	421,390.00	-337,112.06	84,277.94	84,277.94	0.00	84,277.94	100.00	0.00	0.00
I		11	11	0051							CONSTRUCCIÓN DE DOS TRAMOS DE MURO Y VERJAS PERIMETRAL EN EL CENTRO COMUNAL DEL EDEN EN EL SECTOR EL EDEN, VILLA MELLA, SANTO DOMINGO NORTE.	4101	20	1955	100	421,390.00	-337,112.06	84,277.94	84,277.94	0.00	84,277.94	100.00	0.00	0.00
I		11	11	0051		2	7				OBRAS	4101	20	1955	100	421,390.00	-337,112.06	84,277.94	84,277.94	0.00	84,277.94	100.00	0.00	0.00
I		11	11	0051		2	7	72			INFRAESTRUCTURA	4101	20	1955	100	421,390.00	-337,112.06	84,277.94	84,277.94	0.00	84,277.94	100.00	0.00	0.00
I		11	11	0051		2	7	72	724		Infraestructura terrestre y obras anexas	4101	20	1955	100	421,390.00	-337,112.06	84,277.94	84,277.94	0.00	84,277.94	100.00	0.00	0.00
I		11	11	0051		2	7	72	724	1	Infraestructura terrestre y obras anexas	4101	20	1955	100	421,390.00	-337,112.06	84,277.94	84,277.94	0.00	84,277.94	100.00	0.00	0.00
I		11	13								Construcción Edificaciones Municipales	1101	20	1955	100	800,000.00	-628,723.47	171,276.53	171,276.53	0.00	171,276.53	100.00	0.00	0.00
I		11	13	0051							CONSTRUCCIÓN DEL PARQUEO DEL AYUNTAMIENTO EN EL SECTOR LA GINA, LOS GUARICANOS SANTO DOMINGO NORTE.	1101	20	1955	100	800,000.00	-628,723.47	171,276.53	171,276.53	0.00	171,276.53	100.00	0.00	0.00
I		11	13	0051		2	7				OBRAS	1101	20	1955	100	800,000.00	-628,723.47	171,276.53	171,276.53	0.00	171,276.53	100.00	0.00	0.00
I		11	13	0051		2	7	71			OBRAS EN EDIFICACIONES	1101	20	1955	100	800,000.00	-628,723.47	171,276.53	171,276.53	0.00	171,276.53	100.00	0.00	0.00
I		11	13	0051		2	7	71	712		Obras para edificación no residencial	1101	20	1955	100	800,000.00	-628,723.47	171,276.53	171,276.53	0.00	171,276.53	100.00	0.00	0.00
I		11	13	0051		2	7	71	712	1	Obras para edificación no residencial	1101	20	1955	100	800,000.00	-628,723.47	171,276.53	171,276.53	0.00	171,276.53	100.00	0.00	0.00
I		11	14								Reparación Edificaciones Municipales	1101	20	1955	100	4,758,300.00	-1,728,017.13	3,030,282.87	2,996,429.59	33,853.28	3,030,282.87	100.00	0.00	0.00

MINISTERIO DE HACIENDA
DIRECCIÓN GENERAL DE PRESUPUESTO
EJECUCIÓN TRIMESTRAL DE LOS GASTOS Y APLICACIONES FINANCIERAS POR DESTINO DE FONDOS Y ESTRUCTURA PROGRAMÁTICA
CORRESPONDIENTE A 4to. OCTUBRE - DICIEMBRE DEL AÑO 2019

CÓDIGO DEL CAPÍTULO : 7036

DENOMINACIÓN : AYUNTAMIENTO MUNICIPAL SANTO DOMINGO NORTE

Destino de Fondos	Estructura Programática					Clasificador del Gasto						Presupuesto			Devengado			Balance Disponible	% Balance Disponible					
	Partidas no Asig. Programas	Programa	Proyecto	Actividad / Obra	Código SNIP	Tipo	Objeto	Cuenta	Sub-Cuenta	Auxiliar	Denominación del Gasto	Función	Fuente de Financiamiento	Fuente Específica	Organismo Financiadore	Original	Modificaciones			Vigente	Acumulado Anterior	Trimestre	A la Fecha	% Devengado a la Fecha
I		11	14	0051							REMOSAMIENTO EN EL DESTACAMENTO REGIONAL DE LA POLICIA, UBICADO EN LA PUERTA NO.5 DEL PARQUE MIRADOR NORTE, VILLA MELLA,, SANTO DOMINGO NORTE	1101	20	1955	100	514,310.00	-414,451.70	99,858.30	99,858.30	0.00	99,858.30	100.00	0.00	0.00
I		11	14	0051		2	7				OBRAS	1101	20	1955	100	514,310.00	-414,451.70	99,858.30	99,858.30	0.00	99,858.30	100.00	0.00	0.00
I		11	14	0051		2	7	71			OBRAS EN EDIFICACIONES	1101	20	1955	100	514,310.00	-414,451.70	99,858.30	99,858.30	0.00	99,858.30	100.00	0.00	0.00
I		11	14	0051		2	7	71	712		Obras para edificación no residencial	1101	20	1955	100	514,310.00	-414,451.70	99,858.30	99,858.30	0.00	99,858.30	100.00	0.00	0.00
I		11	14	0051		2	7	71	712	1	Obras para edificación no residencial	1101	20	1955	100	514,310.00	-414,451.70	99,858.30	99,858.30	0.00	99,858.30	100.00	0.00	0.00
I		11	14	0052							REPARACION Y REMODELACIÓN DEL LOBBY, BAÑOS, AUDITORIOS Y TODO EL LADO DERECHO DEL TERCER NIVEL DEL AYUNTAMIENTO DE SANTO DOMINGO NORTE.	1101	20	1955	100	4,243,990.00	-1,313,565.43	2,930,424.57	2,896,571.29	33,853.28	2,930,424.57	100.00	0.00	0.00
I		11	14	0052		2	7				OBRAS	1101	20	1955	100	4,243,990.00	-1,313,565.43	2,930,424.57	2,896,571.29	33,853.28	2,930,424.57	100.00	0.00	0.00
I		11	14	0052		2	7	71			OBRAS EN EDIFICACIONES	1101	20	1955	100	4,243,990.00	-1,313,565.43	2,930,424.57	2,896,571.29	33,853.28	2,930,424.57	100.00	0.00	0.00
I		11	14	0052		2	7	71	712		Obras para edificación no residencial	1101	20	1955	100	4,243,990.00	-1,313,565.43	2,930,424.57	2,896,571.29	33,853.28	2,930,424.57	100.00	0.00	0.00
I		11	14	0052		2	7	71	712	1	Obras para edificación no residencial	1101	20	1955	100	4,243,990.00	-1,313,565.43	2,930,424.57	2,896,571.29	33,853.28	2,930,424.57	100.00	0.00	0.00
I		11	2								Reparación y Acondicionamiento de Vías de Comunicación	2601	20	1955	100	6,282,022.00	106,262.82	6,388,284.82	4,147,561.29	1,701,930.23	5,849,491.52	91.57	538,793.30	8.43
I		11	2	0051							ACONDICIONAMIENTO DE LAS CALLES EN EL SECTOR ALTOS DE CHAVON, SABANA PERDIDA, SANTO DOMINGO NORTE.	2601	20	1955	100	1,642,273.00	-1,310,449.21	331,823.79	331,823.79	0.00	331,823.79	100.00	0.00	0.00
I		11	2	0051		2	7				OBRAS	2601	20	1955	100	1,642,273.00	-1,310,449.21	331,823.79	331,823.79	0.00	331,823.79	100.00	0.00	0.00
I		11	2	0051		2	7	72			INFRAESTRUCTURA	2601	20	1955	100	1,642,273.00	-1,310,449.21	331,823.79	331,823.79	0.00	331,823.79	100.00	0.00	0.00
I		11	2	0051		2	7	72	724		Infraestructura terrestre y obras anexas	2601	20	1955	100	1,642,273.00	-1,310,449.21	331,823.79	331,823.79	0.00	331,823.79	100.00	0.00	0.00
I		11	2	0051		2	7	72	724	1	Infraestructura terrestre y obras anexas	2601	20	1955	100	1,642,273.00	-1,310,449.21	331,823.79	331,823.79	0.00	331,823.79	100.00	0.00	0.00
I		11	2	0052							ACONDICIONAMIENTO DE LAS CALLES EN EL SECTOR EL CRISTAL I, SABANA PERDIDA, SANTO DOMINGO NORTE.	2601	20	1955	100	2,489,875.00	-1,385,662.21	1,104,212.79	1,104,212.79	0.00	1,104,212.79	100.00	0.00	0.00
I		11	2	0052		2	7				OBRAS	2601	20	1955	100	2,489,875.00	-1,385,662.21	1,104,212.79	1,104,212.79	0.00	1,104,212.79	100.00	0.00	0.00
I		11	2	0052		2	7	72			INFRAESTRUCTURA	2601	20	1955	100	2,489,875.00	-1,385,662.21	1,104,212.79	1,104,212.79	0.00	1,104,212.79	100.00	0.00	0.00
I		11	2	0052		2	7	72	724		Infraestructura terrestre y obras anexas	2601	20	1955	100	2,489,875.00	-1,385,662.21	1,104,212.79	1,104,212.79	0.00	1,104,212.79	100.00	0.00	0.00
I		11	2	0052		2	7	72	724	1	Infraestructura terrestre y obras anexas	2601	20	1955	100	2,489,875.00	-1,385,662.21	1,104,212.79	1,104,212.79	0.00	1,104,212.79	100.00	0.00	0.00
I		11	2	0053							ACONDICIONAMIENTO DE LAS CALLES EN EL SECTOR LOS CASABES, BARRIO NUEVO, ZONA RURAL, SANTO DOMINGO NORTE.	2601	20	1955	100	2,149,874.00	390,167.51	2,540,041.51	1,483,422.15	540,854.72	2,024,276.87	79.69	515,764.64	20.31
I		11	2	0053		2	7				OBRAS	2601	20	1955	100	2,149,874.00	390,167.51	2,540,041.51	1,483,422.15	540,854.72	2,024,276.87	79.69	515,764.64	20.31
I		11	2	0053		2	7	72			INFRAESTRUCTURA	2601	20	1955	100	2,149,874.00	390,167.51	2,540,041.51	1,483,422.15	540,854.72	2,024,276.87	79.69	515,764.64	20.31

Nota: Los Ayuntamientos y Juntas de Distrito Municipales utilizarán la cantidad de programas de acuerdo a las actividades que se desarrollan en el mismo.

1-Córaloría General de la República, 2- Camara de Cuentas, 3-Comisión de Fiscalización y Control, 4- Ayuntamiento Municipal, 5- Dirección General de Presupuesto (DIGEPRES), 6 - Dirección General de Contabilidad Gubernamental (DIGECOG)

MINISTERIO DE HACIENDA
DIRECCIÓN GENERAL DE PRESUPUESTO
EJECUCIÓN TRIMESTRAL DE LOS GASTOS Y APLICACIONES FINANCIERAS POR DESTINO DE FONDOS Y ESTRUCTURA PROGRAMÁTICA
CORRESPONDIENTE A 4to. OCTUBRE - DICIEMBRE DEL AÑO 2019

CÓDIGO DEL CAPÍTULO : 7036

DENOMINACIÓN : AYUNTAMIENTO MUNICIPAL SANTO DOMINGO NORTE

Destino de Fondos	Estructura Programática					Clasificador del Gasto											Presupuesto			Devengado				Balance Disponible	% Balance Disponible	
	Partidas no Asig. Programas	Programa	Proyecto	Actividad / Obra	Código SNIP	Tipo	Objeto	Cuenta	Sub-Cuenta	Auxiliar	Denominación del Gasto	Función	Fuente de Financiamiento	Fuente Específica	Organismo Financiador	Original	Modificaciones	Vigente	Acumulado Anterior	Trimestre	A la Fecha	% Devengado a la Fecha	Balance Disponible			% Balance Disponible
		11	2	0053		2	7	72	724		Infraestructura terrestre y obras anexas	2601	20	1955	100	2,149,874.00	390,167.51	2,540,041.51	1,483,422.15	540,854.72	2,024,276.87	79.69	515,764.64	20.31		
		11	2	0053		2	7	72	724	1	Infraestructura terrestre y obras anexas	2601	20	1955	100	2,149,874.00	390,167.51	2,540,041.51	1,483,422.15	540,854.72	2,024,276.87	79.69	515,764.64	20.31		
		11	2	0054							ACONDICIONAMIENTO DE LAS CALLES EN EL SECTOR BARRIO SAN FELIPE 31, VILLA MELLA, SDN	2601	30	9998	102	0.00	1,248,284.18	1,248,284.18	1,228,102.56	20,181.62	1,248,284.18	100.00	0.00	0.00		
		11	2	0054		2	7				OBRAS	2601	30	9998	102	0.00	1,248,284.18	1,248,284.18	1,228,102.56	20,181.62	1,248,284.18	100.00	0.00	0.00		
		11	2	0054		2	7	72			INFRAESTRUCTURA	2601	30	9998	102	0.00	1,248,284.18	1,248,284.18	1,228,102.56	20,181.62	1,248,284.18	100.00	0.00	0.00		
		11	2	0054		2	7	72	724		Infraestructura terrestre y obras anexas	2601	30	9998	102	0.00	1,248,284.18	1,248,284.18	1,228,102.56	20,181.62	1,248,284.18	100.00	0.00	0.00		
		11	2	0054		2	7	72	724	1	Infraestructura terrestre y obras anexas	2601	30	9998	102	0.00	1,248,284.18	1,248,284.18	1,228,102.56	20,181.62	1,248,284.18	100.00	0.00	0.00		
		11	2	0055							ACONDICIONAMIENTO DE LAS CALLES EN EL SECTOR LOS CASABES, BARRIO NUEVO, ZONA RURAL, SANTO DOMINGO NORTE.	2601	70	0686	100	0.00	1,163,922.55	1,163,922.55	0.00	1,140,893.89	1,140,893.89	98.02	23,028.66	1.98		
		11	2	0055		2	7				OBRAS	2601	70	0686	100	0.00	1,163,922.55	1,163,922.55	0.00	1,140,893.89	1,140,893.89	98.02	23,028.66	1.98		
		11	2	0055		2	7	72			INFRAESTRUCTURA	2601	70	0686	100	0.00	1,163,922.55	1,163,922.55	0.00	1,140,893.89	1,140,893.89	98.02	23,028.66	1.98		
		11	2	0055		2	7	72	724		Infraestructura terrestre y obras anexas	2601	70	0686	100	0.00	1,163,922.55	1,163,922.55	0.00	1,140,893.89	1,140,893.89	98.02	23,028.66	1.98		
		11	2	0055		2	7	72	724	1	Infraestructura terrestre y obras anexas	2601	70	0686	100	0.00	1,163,922.55	1,163,922.55	0.00	1,140,893.89	1,140,893.89	98.02	23,028.66	1.98		
		11	20								Reparación de Viviendas	4101	70	0686	100	0.00	4,306,505.00	4,306,505.00	2,532,724.23	1,773,780.77	4,306,505.00	100.00	0.00	0.00		
		11	20	0051							REPARACION DE VIVIENDAS EN LOS DIFERENTES SECTORES SANTO DOMINGO NORTE	4101	70	0686	100	0.00	4,306,505.00	4,306,505.00	2,532,724.23	1,773,780.77	4,306,505.00	100.00	0.00	0.00		
		11	20	0051		2	7				OBRAS	4101	70	0686	100	0.00	4,306,505.00	4,306,505.00	2,532,724.23	1,773,780.77	4,306,505.00	100.00	0.00	0.00		
		11	20	0051		2	7	71			OBRAS EN EDIFICACIONES	4101	70	0686	100	0.00	4,306,505.00	4,306,505.00	2,532,724.23	1,773,780.77	4,306,505.00	100.00	0.00	0.00		
		11	20	0051		2	7	71	711		Obras para edificación residencial (viviendas)	4101	70	0686	100	0.00	4,306,505.00	4,306,505.00	2,532,724.23	1,773,780.77	4,306,505.00	100.00	0.00	0.00		
		11	20	0051		2	7	71	711	1	Obras para edificación residencial (viviendas)	4101	70	0686	100	0.00	4,306,505.00	4,306,505.00	2,532,724.23	1,773,780.77	4,306,505.00	100.00	0.00	0.00		
		11	21								Constucción de Infraestructuras sanitarias y medio ambiente	3103	20	1955	100	7,988,780.00	7,361,821.36	15,350,601.36	8,705,129.38	4,680,307.34	13,385,436.72	87.20	1,965,164.64	12.80		
		11	21	0051							CONSTRUCCIÓN DE VARIOS POZOS FILTRANTE EN DIFERENTES SECTORES DEL MUNICIPIO SANTO DOMINGO NORTE	3103	20	1955	100	600,000.00	5,686,099.96	6,286,099.96	3,142,692.80	2,089,020.70	5,231,713.50	83.23	1,054,386.46	16.77		
		11	21	0051		2	7				OBRAS	3103	20	1955	100	600,000.00	5,686,099.96	6,286,099.96	3,142,692.80	2,089,020.70	5,231,713.50	83.23	1,054,386.46	16.77		
		11	21	0051		2	7	72			INFRAESTRUCTURA	3103	20	1955	100	600,000.00	5,686,099.96	6,286,099.96	3,142,692.80	2,089,020.70	5,231,713.50	83.23	1,054,386.46	16.77		
		11	21	0051		2	7	72	721		Obras hidráulicas y sanitarias	3103	20	1955	100	600,000.00	5,686,099.96	6,286,099.96	3,142,692.80	2,089,020.70	5,231,713.50	83.23	1,054,386.46	16.77		
		11	21	0051		2	7	72	721	1	Obras hidráulicas y sanitarias	3103	20	1955	100	600,000.00	5,686,099.96	6,286,099.96	3,142,692.80	2,089,020.70	5,231,713.50	83.23	1,054,386.46	16.77		
		11	21	0052							CONSTRUCCION DE DRENAJE PLUVIAL, EN EL SECTOR VILLA HERMOSA, VILLA MELLA, SANTO DOMINGO NORTE.	3103	20	1955	100	1,125,266.00	1,088,524.52	2,213,790.52	853,093.58	842,874.40	1,695,967.98	76.61	517,822.54	23.39		
		11	21	0052		2	7				OBRAS	3103	20	1955	100	1,125,266.00	1,088,524.52	2,213,790.52	853,093.58	842,874.40	1,695,967.98	76.61	517,822.54	23.39		

MINISTERIO DE HACIENDA DIRECCIÓN GENERAL DE PRESUPUESTO

EJECUCIÓN TRIMESTRAL DE LOS GASTOS Y APLICACIONES FINANCIERAS POR DESTINO DE FONDOS Y ESTRUCTURA PROGRAMÁTICA CORRESPONDIENTE A 4to. OCTUBRE - DICIEMBRE DEL AÑO 2019

CÓDIGO DEL CAPÍTULO : 7036

DENOMINACIÓN : AYUNTAMIENTO MUNICIPAL SANTO DOMINGO NORTE

Destino de Fondos	Estructura Programática					Clasificador del Gasto					Denominación del Gasto	Función	Fuente de Financiamiento	Fuente Específica	Organismo Financiado	Presupuesto			Devengado			Balance Disponible	% Balance Disponible	
	Partidas no Asig.- Programas	Programa	Proyecto	Actividad / Obra	Código SNIP	Tipo	Objeto	Cuenta	Sub-Cuenta	Auxiliar						Original	Modificaciones	Vigente	Acumulado Anterior	Trimestre	A la Fecha			% Devengado a la Fecha
1	2	3	4	5	6	7	8	9	10	11	12	13	14	15	16	17	18	19 = 17 + 0 - 18	20	21	22 = 20 + 21	23 = 22 / 19	24 = 19 - 22	25 = 24 / 19
I		11	21	0052		2	7	72			INFRAESTRUCTURA	3103	20	1955	100	1,125,266.00	1,088,524.52	2,213,790.52	853,093.58	842,874.40	1,695,967.98	76.61	517,822.54	23.39
I		11	21	0052		2	7	72	721		Obras hidráulicas y sanitarias	3103	20	1955	100	1,125,266.00	1,088,524.52	2,213,790.52	853,093.58	842,874.40	1,695,967.98	76.61	517,822.54	23.39
I		11	21	0052		2	7	72	721	1	Obras hidráulicas y sanitarias	3103	20	1955	100	1,125,266.00	1,088,524.52	2,213,790.52	853,093.58	842,874.40	1,695,967.98	76.61	517,822.54	23.39
I		11	21	0053							CONSTRUCCION DE POZOS FILTRANTES EN EL BARRIO AGRARIO, SECTOR MIRAFLORES, SABANA PERDIDA, SANTO DOMINGO NORTE.	3103	20	1955	100	1,666,296.00	-1,333,078.22	333,217.78	0.00	333,217.78	333,217.78	100.00	0.00	0.00
I		11	21	0053		2	7				OBRAS	3103	20	1955	100	1,666,296.00	-1,333,078.22	333,217.78	0.00	333,217.78	333,217.78	100.00	0.00	0.00
I		11	21	0053		2	7	72			INFRAESTRUCTURA	3103	20	1955	100	1,666,296.00	-1,333,078.22	333,217.78	0.00	333,217.78	333,217.78	100.00	0.00	0.00
I		11	21	0053		2	7	72	721		Obras hidráulicas y sanitarias	3103	20	1955	100	1,666,296.00	-1,333,078.22	333,217.78	0.00	333,217.78	333,217.78	100.00	0.00	0.00
I		11	21	0053		2	7	72	721	1	Obras hidráulicas y sanitarias	3103	20	1955	100	1,666,296.00	-1,333,078.22	333,217.78	0.00	333,217.78	333,217.78	100.00	0.00	0.00
I		11	21	0054							CONSTRUCCION DE DRENAJE EN LA AV. ECOLOGICA, FRENTE AL MIRADOR NORTE, VILLA MELLA SANTO DOMINGO NORTE	3103	20	1955	100	2,200,000.00	-405,448.64	1,794,551.36	425,659.97	1,368,891.39	1,794,551.36	100.00	0.00	0.00
I		11	21	0054		2	7				OBRAS	3103	20	1955	100	2,200,000.00	-405,448.64	1,794,551.36	425,659.97	1,368,891.39	1,794,551.36	100.00	0.00	0.00
I		11	21	0054		2	7	72			INFRAESTRUCTURA	3103	20	1955	100	2,200,000.00	-405,448.64	1,794,551.36	425,659.97	1,368,891.39	1,794,551.36	100.00	0.00	0.00
I		11	21	0054		2	7	72	721		Obras hidráulicas y sanitarias	3103	20	1955	100	2,200,000.00	-405,448.64	1,794,551.36	425,659.97	1,368,891.39	1,794,551.36	100.00	0.00	0.00
I		11	21	0054		2	7	72	721	1	Obras hidráulicas y sanitarias	3103	20	1955	100	2,200,000.00	-405,448.64	1,794,551.36	425,659.97	1,368,891.39	1,794,551.36	100.00	0.00	0.00
I		11	21	0055							CONSTRUCCION DE DRENAJE PLUVIAL EN EL SECTOR LOTES Y SERVICIOS, SABANA PERDIDA, SANTO DOMINGO NORTE.	3103	20	1955	100	2,397,218.00	2,325,723.74	4,722,941.74	4,283,683.03	46,303.07	4,329,986.10	91.68	392,955.64	8.32
I		11	21	0055		2	7				OBRAS	3103	20	1955	100	2,397,218.00	2,325,723.74	4,722,941.74	4,283,683.03	46,303.07	4,329,986.10	91.68	392,955.64	8.32
I		11	21	0055		2	7	72			INFRAESTRUCTURA	3103	20	1955	100	2,397,218.00	2,325,723.74	4,722,941.74	4,283,683.03	46,303.07	4,329,986.10	91.68	392,955.64	8.32
I		11	21	0055		2	7	72	721		Obras hidráulicas y sanitarias	3103	20	1955	100	2,397,218.00	2,325,723.74	4,722,941.74	4,283,683.03	46,303.07	4,329,986.10	91.68	392,955.64	8.32
I		11	21	0055		2	7	72	721	1	Obras hidráulicas y sanitarias	3103	20	1955	100	2,397,218.00	2,325,723.74	4,722,941.74	4,283,683.03	46,303.07	4,329,986.10	91.68	392,955.64	8.32
I		11	23								Instalaciones, Colocación Eléctricas	2401	20	1955	100	5,748,803.00	-1,598,046.05	4,150,756.95	2,881,168.65	1,200,776.61	4,081,945.26	98.34	68,811.69	1.66
I		11	23	0051							ILUMINACION DE LAS CALLES EN EL SECTOR LOS ALTAGRACIANOS, SABANA CENTRO, SABANA PERDIDA, SANTO DOMINGO NORTE.	2401	20	1955	100	2,498,902.00	637,102.80	3,136,004.80	2,251,036.48	841,030.72	3,092,067.20	98.60	43,937.60	1.40
I		11	23	0051		2	7				OBRAS	2401	20	1955	100	2,498,902.00	637,102.80	3,136,004.80	2,251,036.48	841,030.72	3,092,067.20	98.60	43,937.60	1.40
I		11	23	0051		2	7	72			INFRAESTRUCTURA	2401	20	1955	100	2,498,902.00	637,102.80	3,136,004.80	2,251,036.48	841,030.72	3,092,067.20	98.60	43,937.60	1.40
I		11	23	0051		2	7	72	722		Obras de energía	2401	20	1955	100	2,498,902.00	637,102.80	3,136,004.80	2,251,036.48	841,030.72	3,092,067.20	98.60	43,937.60	1.40
I		11	23	0051		2	7	72	722	1	Obras de energía	2401	20	1955	100	2,498,902.00	637,102.80	3,136,004.80	2,251,036.48	841,030.72	3,092,067.20	98.60	43,937.60	1.40
I		11	23	0052							ALUMBRADO Y SUMINISTRO DE PLANTA ELECTRICA EN EL PLAY DEL SECTOR SAN MIGUEL, LOS GUARICANOS, SANTO DOMINGO NORTE.	2401	20	1955	100	3,249,901.00	-2,235,148.85	1,014,752.15	630,132.17	359,745.89	989,878.06	97.55	24,874.09	2.45

MINISTERIO DE HACIENDA
DIRECCIÓN GENERAL DE PRESUPUESTO
EJECUCIÓN TRIMESTRAL DE LOS GASTOS Y APLICACIONES FINANCIERAS POR DESTINO DE FONDOS Y ESTRUCTURA PROGRAMÁTICA
CORRESPONDIENTE A 4to. OCTUBRE - DICIEMBRE DEL AÑO 2019

CÓDIGO DEL CAPÍTULO : 7036

DENOMINACIÓN : AYUNTAMIENTO MUNICIPAL SANTO DOMINGO NORTE

Destino de Fondos	Estructura Programática					Clasificador del Gasto						Presupuesto			Devengado			Balance Disponible	% Balance Disponible							
	Partidas no Asig. Programas	Programa	Proyecto	Actividad / Obra	Código SNIP	Tipo	Objeto	Cuenta	Sub-Cuenta	Auxiliar	Denominación del Gasto	Función	Fuente de Financiamiento	Fuente Específica	Organismo Financiador	Original	Modificaciones			Vigente	Acumulado Anterior	Trimestre	A la Fecha	% Devengado a la Fecha	Balance Disponible	% Balance Disponible
I		11	23	0052		2	7				OBRAS	2401	20	1955	100	3,249,901.00	-2,235,148.85	1,014,752.15	630,132.17	359,745.89	989,878.06	97.55	24,874.09	2.45		
I		11	23	0052		2	7	72			INFRAESTRUCTURA	2401	20	1955	100	3,249,901.00	-2,235,148.85	1,014,752.15	630,132.17	359,745.89	989,878.06	97.55	24,874.09	2.45		
I		11	23	0052		2	7	72	722		Obras de energía	2401	20	1955	100	3,249,901.00	-2,235,148.85	1,014,752.15	630,132.17	359,745.89	989,878.06	97.55	24,874.09	2.45		
I		11	23	0052		2	7	72	722	1	Obras de energía	2401	20	1955	100	3,249,901.00	-2,235,148.85	1,014,752.15	630,132.17	359,745.89	989,878.06	97.55	24,874.09	2.45		
I		11	24								Construcción de Infraestructuras Hidráulicas	3103	20	1955	100	6,380,430.00	-3,751,961.64	2,628,468.36	1,583,599.34	832,776.73	2,416,376.07	91.93	212,092.29	8.07		
I		11	24	0051							SANEAMIENTO Y CONSTRUCCION DE UN TRAMO DE CAÑADA EN EL SECTOR PROYECTO INVI, LAS FLORES, SABANA PERDIDA, SANTO DOMINGO NORTE.	3103	20	1955	100	1,665,695.00	-991,332.05	674,362.95	333,139.10	341,223.85	674,362.95	100.00	0.00	0.00		
I		11	24	0051		2	7				OBRAS	3103	20	1955	100	1,665,695.00	-991,332.05	674,362.95	333,139.10	341,223.85	674,362.95	100.00	0.00	0.00		
I		11	24	0051		2	7	72			INFRAESTRUCTURA	3103	20	1955	100	1,665,695.00	-991,332.05	674,362.95	333,139.10	341,223.85	674,362.95	100.00	0.00	0.00		
I		11	24	0051		2	7	72	721		Obras hidráulicas y sanitarias	3103	20	1955	100	1,665,695.00	-991,332.05	674,362.95	333,139.10	341,223.85	674,362.95	100.00	0.00	0.00		
I		11	24	0051		2	7	72	721	1	Obras hidráulicas y sanitarias	3103	20	1955	100	1,665,695.00	-991,332.05	674,362.95	333,139.10	341,223.85	674,362.95	100.00	0.00	0.00		
I		11	24	0052							SANEAMIENTO Y CONSTRUCCION DE UN TRAMO DE CAÑADA EN EL SECTOR KM 10 A%, JUAN PABLO DUARTE, VILLA MELLA, SANTO DOMINGO NORTE.	3103	20	1955	100	1,049,877.00	-1,049,877.00	0.00	0.00	0.00	0.00	100.00	0.00	100.00		
I		11	24	0052		2	7				OBRAS	3103	20	1955	100	1,049,877.00	-1,049,877.00	0.00	0.00	0.00	0.00	100.00	0.00	100.00		
I		11	24	0052		2	7	72			INFRAESTRUCTURA	3103	20	1955	100	1,049,877.00	-1,049,877.00	0.00	0.00	0.00	0.00	100.00	0.00	100.00		
I		11	24	0052		2	7	72	721		Obras hidráulicas y sanitarias	3103	20	1955	100	1,049,877.00	-1,049,877.00	0.00	0.00	0.00	0.00	100.00	0.00	100.00		
I		11	24	0052		2	7	72	721	1	Obras hidráulicas y sanitarias	3103	20	1955	100	1,049,877.00	-1,049,877.00	0.00	0.00	0.00	0.00	100.00	0.00	100.00		
I		11	24	0053							CONSTRUCCION DE UN TRAMO DE CAÑADA UBICADA EN LA CALLE SAN RAMON, DEL SECTOR LA JAVILLA I, SABANA PERDIDA, SANTO DOMINGO NORTE.	3103	30	9996	102	400,000.00	-400,000.00	0.00	0.00	0.00	0.00	100.00	0.00	100.00		
I		11	24	0053		2	7				OBRAS	3103	30	9996	102	400,000.00	-400,000.00	0.00	0.00	0.00	0.00	100.00	0.00	100.00		
I		11	24	0053		2	7	72			INFRAESTRUCTURA	3103	30	9996	102	400,000.00	-400,000.00	0.00	0.00	0.00	0.00	100.00	0.00	100.00		
I		11	24	0053		2	7	72	721		Obras hidráulicas y sanitarias	3103	30	9996	102	400,000.00	-400,000.00	0.00	0.00	0.00	0.00	100.00	0.00	100.00		
I		11	24	0053		2	7	72	721	1	Obras hidráulicas y sanitarias	3103	30	9996	102	400,000.00	-400,000.00	0.00	0.00	0.00	0.00	100.00	0.00	100.00		
I		11	24	0054							CONSTRUCCIÓN DE CANALETAS, REGISTROS Y COLOCACIÓN DE ALCANTARILLAS, EN LA AVE. HERMANAS MIRABAL, DETRÁS DE LA ESTACIÓN DEL METRO GREGORIO U. GILBERT, VILLA MELLA, SANTO DOMINGO NORTE.	3103	20	1955	100	766,165.00	-234,285.27	531,879.73	525,763.12	6,116.61	531,879.73	100.00	0.00	0.00		
I		11	24	0054		2	7				OBRAS	3103	20	1955	100	766,165.00	-234,285.27	531,879.73	525,763.12	6,116.61	531,879.73	100.00	0.00	0.00		
I		11	24	0054		2	7	72			INFRAESTRUCTURA	3103	20	1955	100	766,165.00	-234,285.27	531,879.73	525,763.12	6,116.61	531,879.73	100.00	0.00	0.00		

Nota: Los Ayuntamientos y Juntas de Distrito Municipales utilizarán la cantidad de programas de acuerdo a las actividades que se desarrollan en el mismo.

1-Cofradía General de la República, 2- Cámara de Cuentas, 3-Comisión de Fiscalización y Control, 4- Ayuntamiento Municipal, 5- Dirección General de Presupuesto (DIGEPRES), 6 - Dirección General de Contabilidad Gubernamental (DIGECOG)

MINISTERIO DE HACIENDA
DIRECCIÓN GENERAL DE PRESUPUESTO
EJECUCIÓN TRIMESTRAL DE LOS GASTOS Y APLICACIONES FINANCIERAS POR DESTINO DE FONDOS Y ESTRUCTURA PROGRAMÁTICA
CORRESPONDIENTE A 4to. OCTUBRE - DICIEMBRE DEL AÑO 2019

CÓDIGO DEL CAPÍTULO : 7036

DENOMINACIÓN : AYUNTAMIENTO MUNICIPAL SANTO DOMINGO NORTE

Destino de Fondos	Estructura Programática					Clasificador del Gasto					Presupuesto				Devengado										
	Partidas no Asig. Programas	Programa	Proyecto	Actividad / Obra	Código SNIP	Tipo	Objeto	Cuenta	Sub-Cuenta	Auxiliar	Denominación del Gasto	Función	Fuente de Financiamiento	Fuente Específica	Organismo Financiador	Original	Modificaciones	Vigente	Acumulado Anterior	Trimestre	A la Fecha	% Devengado a la Fecha	Balance Disponible	% Balance Disponible	
																17	18	19 = 17 + 0 - 18	20	21	22 = 20 + 21	23 = 22 / 19	24 = 19 - 22	25 = 24 / 19	
I		11	24	0054		2	7	72	721		Obras hidráulicas y sanitarias	3103	20	1955	100	766,165.00	-234,285.27	531,879.73	525,763.12	6,116.61	531,879.73	100.00	0.00	0.00	
I		11	24	0054		2	7	72	721	1	Obras hidráulicas y sanitarias	3103	20	1955	100	766,165.00	-234,285.27	531,879.73	525,763.12	6,116.61	531,879.73	100.00	0.00	0.00	
I		11	24	0055							CONSTRUCCION DE TANQUE DE CEMENTO PARA ALMACENAR AGUA POTABLE EN EL SECTOR BRISAS DE LOS PALMARES, SABANA PERDIDA SANTO DOMINGO NORTE.	3103	20	1955	100	2,498,693.00	-1,076,467.32	1,422,225.68	724,697.12	485,436.27	1,210,133.39	85.09	212,092.29	14.91	
I		11	24	0055		2	7				OBRAS	3103	20	1955	100	2,498,693.00	-1,076,467.32	1,422,225.68	724,697.12	485,436.27	1,210,133.39	85.09	212,092.29	14.91	
I		11	24	0055		2	7	72			INFRAESTRUCTURA	3103	20	1955	100	2,498,693.00	-1,076,467.32	1,422,225.68	724,697.12	485,436.27	1,210,133.39	85.09	212,092.29	14.91	
I		11	24	0055		2	7	72	721		Obras hidráulicas y sanitarias	3103	20	1955	100	2,498,693.00	-1,076,467.32	1,422,225.68	724,697.12	485,436.27	1,210,133.39	85.09	212,092.29	14.91	
I		11	24	0055		2	7	72	721	1	Obras hidráulicas y sanitarias	3103	20	1955	100	2,498,693.00	-1,076,467.32	1,422,225.68	724,697.12	485,436.27	1,210,133.39	85.09	212,092.29	14.91	
I		11	25								Reparación de Infraestructuras Hidráulicas	3103	20	1955	100	3,799,741.00	-738,031.49	3,061,709.51	1,608,773.83	1,452,935.68	3,061,709.51	100.00	0.00	0.00	
I		11	25	0052							SANEAMIENTO Y CONSTRUCCION DE UN TRAMO DE CAÑADA EN EL SECTOR CANAAN I, VILLA MELLA, SANTO DOMINGO NORTE.	3103	20	1955	100	1,799,890.00	-190,659.95	1,609,230.05	359,978.07	1,249,251.98	1,609,230.05	100.00	0.00	0.00	
I		11	25	0052		2	7				OBRAS	3103	20	1955	100	1,799,890.00	-190,659.95	1,609,230.05	359,978.07	1,249,251.98	1,609,230.05	100.00	0.00	0.00	
I		11	25	0052		2	7	72			INFRAESTRUCTURA	3103	20	1955	100	1,799,890.00	-190,659.95	1,609,230.05	359,978.07	1,249,251.98	1,609,230.05	100.00	0.00	0.00	
I		11	25	0052		2	7	72	721		Obras hidráulicas y sanitarias	3103	20	1955	100	1,799,890.00	-190,659.95	1,609,230.05	359,978.07	1,249,251.98	1,609,230.05	100.00	0.00	0.00	
I		11	25	0052		2	7	72	721	1	Obras hidráulicas y sanitarias	3103	20	1955	100	1,799,890.00	-190,659.95	1,609,230.05	359,978.07	1,249,251.98	1,609,230.05	100.00	0.00	0.00	
I		11	25	0053							SANEAMIENTO Y CONSTRUCCION DE UN TRAMO DE CAÑADA EN EL SECTOR JUAN PABLO DUARTE, SABANA PERDIDA, SANTO DOMINGO NORTE.	3103	20	1955	100	1,999,851.00	-547,371.54	1,452,479.46	1,248,795.76	203,683.70	1,452,479.46	100.00	0.00	0.00	
I		11	25	0053		2	7				OBRAS	3103	20	1955	100	1,999,851.00	-547,371.54	1,452,479.46	1,248,795.76	203,683.70	1,452,479.46	100.00	0.00	0.00	
I		11	25	0053		2	7	72			INFRAESTRUCTURA	3103	20	1955	100	1,999,851.00	-547,371.54	1,452,479.46	1,248,795.76	203,683.70	1,452,479.46	100.00	0.00	0.00	
I		11	25	0053		2	7	72	721		Obras hidráulicas y sanitarias	3103	20	1955	100	1,999,851.00	-547,371.54	1,452,479.46	1,248,795.76	203,683.70	1,452,479.46	100.00	0.00	0.00	
I		11	25	0053		2	7	72	721	1	Obras hidráulicas y sanitarias	3103	20	1955	100	1,999,851.00	-547,371.54	1,452,479.46	1,248,795.76	203,683.70	1,452,479.46	100.00	0.00	0.00	
I		11	25	0054							SANEAMIENTO Y CONSTRUCCION DE UN TRAMO DE CAÑADA EN EL SECTOR JUAN PABLO DUARTE, SABANA PERDIDA, SANTO DOMINGO NORTE.	3103	70	0686	100	0.00	0.00	0.00	0.00	0.00	0.00	0.00	100.00	0.00	100.00
I		11	25	0054		2	7				OBRAS	3103	70	0686	100	0.00	0.00	0.00	0.00	0.00	0.00	0.00	100.00	0.00	100.00
I		11	25	0054		2	7	72			INFRAESTRUCTURA	3103	70	0686	100	0.00	0.00	0.00	0.00	0.00	0.00	0.00	100.00	0.00	100.00
I		11	25	0054		2	7	72	721		Obras hidráulicas y sanitarias	3103	70	0686	100	0.00	0.00	0.00	0.00	0.00	0.00	0.00	100.00	0.00	100.00
I		11	25	0054		2	7	72	721	1	Obras hidráulicas y sanitarias	3103	70	0686	100	0.00	0.00	0.00	0.00	0.00	0.00	0.00	100.00	0.00	100.00
I		11	6								Reparación Instalaciones Recreativas	4302	20	1955	100	1,002,354.00	6,423,877.35	7,426,231.35	3,546,359.38	3,832,474.43	7,378,833.81	99.36	47,397.54	0.64	

MINISTERIO DE HACIENDA
DIRECCIÓN GENERAL DE PRESUPUESTO
EJECUCIÓN TRIMESTRAL DE LOS GASTOS Y APLICACIONES FINANCIERAS POR DESTINO DE FONDOS Y ESTRUCTURA PROGRAMÁTICA
CORRESPONDIENTE A 4to. OCTUBRE - DICIEMBRE DEL AÑO 2019

CÓDIGO DEL CAPÍTULO : 7036

DENOMINACIÓN : AYUNTAMIENTO MUNICIPAL SANTO DOMINGO NORTE

Destino de Fondos	Estructura Programática					Clasificador del Gasto											Presupuesto			Devengado				Balance Disponible	% Balance Disponible	
	Partidas no Asig. Programas	Programa	Proyecto	Actividad / Obra	Código SNIP	Tipo	Objeto	Cuenta	Sub-Cuenta	Auxiliar	Denominación del Gasto	Función	Fuente de Financiamiento	Fuente Específica	Organismo Financiador	Original	Modificaciones	Vigente	Acumulado Anterior	Trimestre	A la Fecha	% Devengado a la Fecha	24 = 19 - 22			25 = 24 / 19
I		11	6	0051							REMOZAMIENTO DEL PARQUE LOS MULTI VIEJO DEL SECTOR LOS GUARICANOS, SANTO DOMINGO NORTE	4302	20	1955	100	1,002,354.00	1,747,429.70	2,749,783.70	2,194,810.15	507,576.01	2,702,386.16	98.28	47,397.54	1.72		
I		11	6	0051		2	7				OBRAS	4302	20	1955	100	1,002,354.00	1,747,429.70	2,749,783.70	2,194,810.15	507,576.01	2,702,386.16	98.28	47,397.54	1.72		
I		11	6	0051		2	7	72			INFRAESTRUCTURA	4302	20	1955	100	1,002,354.00	1,747,429.70	2,749,783.70	2,194,810.15	507,576.01	2,702,386.16	98.28	47,397.54	1.72		
I		11	6	0051		2	7	72	727		Obras urbanísticas	4302	20	1955	100	1,002,354.00	1,747,429.70	2,749,783.70	2,194,810.15	507,576.01	2,702,386.16	98.28	47,397.54	1.72		
I		11	6	0051		2	7	72	727	1	Obras urbanísticas	4302	20	1955	100	1,002,354.00	1,747,429.70	2,749,783.70	2,194,810.15	507,576.01	2,702,386.16	98.28	47,397.54	1.72		
I		11	6	0052							REMOZAMIENTO DEL PARQUE LOS MULTI VIEJO DEL SECTOR LOS GUARICANOS, SANTO DOMINGO NORTE	2601	70	0686	100	0.00	4,676,447.65	4,676,447.65	1,351,549.23	3,324,898.42	4,676,447.65	100.00	0.00	0.00		
I		11	6	0052		2	7				OBRAS	2601	70	0686	100	0.00	4,676,447.65	4,676,447.65	1,351,549.23	3,324,898.42	4,676,447.65	100.00	0.00	0.00		
I		11	6	0052		2	7	72			INFRAESTRUCTURA	2601	70	0686	100	0.00	4,676,447.65	4,676,447.65	1,351,549.23	3,324,898.42	4,676,447.65	100.00	0.00	0.00		
I		11	6	0052		2	7	72	727		Obras urbanísticas	2601	70	0686	100	0.00	4,676,447.65	4,676,447.65	1,351,549.23	3,324,898.42	4,676,447.65	100.00	0.00	0.00		
I		11	6	0052		2	7	72	727	1	Obras urbanísticas	2601	70	0686	100	0.00	4,676,447.65	4,676,447.65	1,351,549.23	3,324,898.42	4,676,447.65	100.00	0.00	0.00		
I		11	7								Construcción Infraestructuras Culturales, Educativas y Religiosas	4102	20	1955	100	7,846,310.00	-676,822.55	7,169,487.45	3,890,373.36	3,075,845.40	6,966,218.76	97.16	203,266.69	2.84		
I		11	7	0051							CONSTRUCCION DE UN CENTRO COMUNAL EN EL SECTOR LA MINA, ROSA DUARTE, LOS GUARICANOS, SANTO DOMINGO NORTE.	4102	20	1955	100	3,249,808.00	1,898,470.95	5,148,278.95	3,296,890.46	1,761,418.38	5,058,308.84	98.25	89,970.11	1.75		
I		11	7	0051		2	7				OBRAS	4102	20	1955	100	3,249,808.00	1,898,470.95	5,148,278.95	3,296,890.46	1,761,418.38	5,058,308.84	98.25	89,970.11	1.75		
I		11	7	0051		2	7	71			OBRAS EN EDIFICACIONES	4102	20	1955	100	3,249,808.00	1,898,470.95	5,148,278.95	3,296,890.46	1,761,418.38	5,058,308.84	98.25	89,970.11	1.75		
I		11	7	0051		2	7	71	712		Obras para edificación no residencial	4102	20	1955	100	3,249,808.00	1,898,470.95	5,148,278.95	3,296,890.46	1,761,418.38	5,058,308.84	98.25	89,970.11	1.75		
I		11	7	0051		2	7	71	712	1	Obras para edificación no residencial	4102	20	1955	100	3,249,808.00	1,898,470.95	5,148,278.95	3,296,890.46	1,761,418.38	5,058,308.84	98.25	89,970.11	1.75		
I		11	7	0052							TERMINACION DE LA VERJA PERIMETRAL EN LA BIBLIOTECA EL PROGRESO, SABANA PERDIDA, SANTO DOMINGO NORTE.	4102	20	1955	100	399,897.00	588,546.67	988,443.67	0.00	976,251.65	976,251.65	98.77	12,192.02	1.23		
I		11	7	0052		2	7				OBRAS	4102	20	1955	100	399,897.00	588,546.67	988,443.67	0.00	976,251.65	976,251.65	98.77	12,192.02	1.23		
I		11	7	0052		2	7	71			OBRAS EN EDIFICACIONES	4102	20	1955	100	399,897.00	588,546.67	988,443.67	0.00	976,251.65	976,251.65	98.77	12,192.02	1.23		
I		11	7	0052		2	7	71	712		Obras para edificación no residencial	4102	20	1955	100	399,897.00	588,546.67	988,443.67	0.00	976,251.65	976,251.65	98.77	12,192.02	1.23		
I		11	7	0052		2	7	71	712	1	Obras para edificación no residencial	4102	20	1955	100	399,897.00	588,546.67	988,443.67	0.00	976,251.65	976,251.65	98.77	12,192.02	1.23		
I		11	7	0053							CONSTRUCCION DE VERJA PERIMETRAL EN EL SECTOR VILLA PROGRESO DEL NORTE, ZONA RURAL, SANTO DOMINGO NORTE.	4102	20	1955	100	1,046,807.00	-567,232.49	479,574.51	209,361.35	270,213.16	479,574.51	100.00	0.00	0.00		
I		11	7	0053		2	7				OBRAS	4102	20	1955	100	1,046,807.00	-567,232.49	479,574.51	209,361.35	270,213.16	479,574.51	100.00	0.00	0.00		
I		11	7	0053		2	7	71			OBRAS EN EDIFICACIONES	4102	20	1955	100	1,046,807.00	-567,232.49	479,574.51	209,361.35	270,213.16	479,574.51	100.00	0.00	0.00		
I		11	7	0053		2	7	71	712		Obras para edificación no residencial	4102	20	1955	100	1,046,807.00	-567,232.49	479,574.51	209,361.35	270,213.16	479,574.51	100.00	0.00	0.00		

Nota: Los Ayuntamientos y Juntas de Distrito Municipales utilizaran la cantidad de programas de acuerdo a las actividades que se desarrollan en el mismo.

1-Cotraloría General de la República, 2- Camara de Cuentas, 3-Comisión de Fiscalización y Control, 4- Ayuntamiento Municipal, 5- Dirección General de Presupuesto (DIGEPRES), 6 - Dirección General de Contabilidad Gubernamental (DIGECOG)

MINISTERIO DE HACIENDA
DIRECCIÓN GENERAL DE PRESUPUESTO
EJECUCIÓN TRIMESTRAL DE LOS GASTOS Y APLICACIONES FINANCIERAS POR DESTINO DE FONDOS Y ESTRUCTURA PROGRAMÁTICA
CORRESPONDIENTE A 4to. OCTUBRE - DICIEMBRE DEL AÑO 2019

CÓDIGO DEL CAPÍTULO : 7036

DENOMINACIÓN : AYUNTAMIENTO MUNICIPAL SANTO DOMINGO NORTE

Destino de Fondos	Estructura Programática					Clasificador del Gasto					Función	Fuente de Financiamiento	Fuente Específica	Organismo Financiador	Presupuesto			Devengado				Balance Disponible	% Balance Disponible	
	Partidas no Asig. Programas	Programa	Proyecto	Actividad / Obra	Código SNIP	Tipo	Objeto	Cuenta	Sub-Cuenta	Auxiliar					Denominación del Gasto	Original	Modificaciones	Vigente	Acumulado Anterior	Trimestre	A la Fecha			% Devengado a la Fecha
1	2	3	4	5	6	7	8	9	10	11	12	13	14	15	16	17	18	19 = 17 + 0 - 18	20	21	22 = 20 + 21	23 = 22 / 19	24 = 19 - 22	25 = 24 / 19
I		11	7	0053		2	7	71	712	1	Obras para edificación no residencial	4102	20	1955	100	1,046,807.00	-567,232.49	479,574.51	209,361.35	270,213.16	479,574.51	100.00	0.00	0.00
I		11	7	0054							EQUIPAMIENTO DE LA FUNERARIA EN EL SECTOR EL PROGRESO, SABANA PERDIDA, SANTO DOMINGO NORTE.	4102	20	1955	100	2,499,899.00	-2,499,899.00	0.00	0.00	0.00	0.00	100.00	0.00	100.00
I		11	7	0054		2	7				OBRAS	4102	20	1955	100	2,499,899.00	-2,499,899.00	0.00	0.00	0.00	0.00	100.00	0.00	100.00
I		11	7	0054		2	7	71			OBRAS EN EDIFICACIONES	4102	20	1955	100	2,499,899.00	-2,499,899.00	0.00	0.00	0.00	0.00	100.00	0.00	100.00
I		11	7	0054		2	7	71	712		Obras para edificación no residencial	4102	20	1955	100	2,499,899.00	-2,499,899.00	0.00	0.00	0.00	0.00	100.00	0.00	100.00
I		11	7	0054		2	7	71	712	1	Obras para edificación no residencial	4102	20	1955	100	2,499,899.00	-2,499,899.00	0.00	0.00	0.00	0.00	100.00	0.00	100.00
I		11	7	0055							TERMINACION DE LA IGLESIA DE CEUTA, VILLA MELLA, SANTO DOMINGO NORTE.	4305	20	1955	100	349,899.00	203,291.32	553,190.32	384,121.55	67,962.21	452,083.76	81.72	101,106.56	18.28
I		11	7	0055		2	7				OBRAS	4305	20	1955	100	349,899.00	203,291.32	553,190.32	384,121.55	67,962.21	452,083.76	81.72	101,106.56	18.28
I		11	7	0055		2	7	71			OBRAS EN EDIFICACIONES	4305	20	1955	100	349,899.00	203,291.32	553,190.32	384,121.55	67,962.21	452,083.76	81.72	101,106.56	18.28
I		11	7	0055		2	7	71	712		Obras para edificación no residencial	4305	20	1955	100	349,899.00	203,291.32	553,190.32	384,121.55	67,962.21	452,083.76	81.72	101,106.56	18.28
I		11	7	0055		2	7	71	712	1	Obras para edificación no residencial	4305	20	1955	100	349,899.00	203,291.32	553,190.32	384,121.55	67,962.21	452,083.76	81.72	101,106.56	18.28
I		11	7	0056							CONSTRUCCIÓN DE LOSA DE TECHO EN LA IGLESIA PENTECOSTAL DE JESUS CRISTO I, UBICADA EN EL SECTOR LA CAMPAÑA, HACIENDA ESTRELLA, LA VICTORIA, SANTO DOMINGO NORTE	4305	20	1955	100	300,000.00	-300,000.00	0.00	0.00	0.00	0.00	100.00	0.00	100.00
I		11	7	0056		2	7				OBRAS	4305	20	1955	100	300,000.00	-300,000.00	0.00	0.00	0.00	0.00	100.00	0.00	100.00
I		11	7	0056		2	7	71			OBRAS EN EDIFICACIONES	4305	20	1955	100	300,000.00	-300,000.00	0.00	0.00	0.00	0.00	100.00	0.00	100.00
I		11	7	0056		2	7	71	712		Obras para edificación no residencial	4305	20	1955	100	300,000.00	-300,000.00	0.00	0.00	0.00	0.00	100.00	0.00	100.00
I		11	7	0056		2	7	71	712	1	Obras para edificación no residencial	4305	20	1955	100	300,000.00	-300,000.00	0.00	0.00	0.00	0.00	100.00	0.00	100.00
I		11	7	0057							CONSTRUCCION DE UN CENTRO COMUNAL EN EL SECTOR LA MINA, ROSA DUARTE, LOS GUARICANOS, SANTO DOMINGO NORTE.	2601	70	0686	100	0.00	0.00	0.00	0.00	0.00	0.00	100.00	0.00	100.00
I		11	7	0057		2	7				OBRAS	2601	70	0686	100	0.00	0.00	0.00	0.00	0.00	0.00	100.00	0.00	100.00
I		11	7	0057		2	7	71			OBRAS EN EDIFICACIONES	2601	70	0686	100	0.00	0.00	0.00	0.00	0.00	0.00	100.00	0.00	100.00
I		11	7	0057		2	7	71	712		Obras para edificación no residencial	2601	70	0686	100	0.00	0.00	0.00	0.00	0.00	0.00	100.00	0.00	100.00
I		11	7	0057		2	7	71	712	1	Obras para edificación no residencial	2601	70	0686	100	0.00	0.00	0.00	0.00	0.00	0.00	100.00	0.00	100.00
I		11	8								Reparación infraestructuras Culturales, Educativas y Religiosas	4305	20	1955	100	917,373.00	-253,988.43	663,384.57	663,384.57	0.00	663,384.57	100.00	0.00	0.00
I		11	8	0051							REMOZAMIENTO DE LA IGLESIA CATÓLICA ESPÁRITU SANTO UBICADA EN EL PARQUE LOCAL RAMÓN MATÁDAS MELLA, AVE. RAMÓN MATÁDAS MELLA, VILLA MELLA, SANTO DOMINGO NORTE.	4305	20	1955	100	917,373.00	-253,988.43	663,384.57	663,384.57	0.00	663,384.57	100.00	0.00	0.00

Nota: Los Ayuntamientos y Juntas de Distrito Municipales utilizarán la cantidad de programas de acuerdo a las actividades que se desarrollan en el mismo.

1-Centraloría General de la República, 2- Cámara de Cuentas, 3-Comisión de Fiscalización y Control, 4- Ayuntamiento Municipal, 5- Dirección General de Presupuesto (DIGEPRES), 6 - Dirección General de Contabilidad Gubernamental (DIGECOG)

MINISTERIO DE HACIENDA
DIRECCIÓN GENERAL DE PRESUPUESTO
EJECUCIÓN TRIMESTRAL DE LOS GASTOS Y APLICACIONES FINANCIERAS POR DESTINO DE FONDOS Y ESTRUCTURA PROGRAMÁTICA
CORRESPONDIENTE A 4to. OCTUBRE - DICIEMBRE DEL AÑO 2019

CÓDIGO DEL CAPÍTULO : 7036
DENOMINACIÓN : AYUNTAMIENTO MUNICIPAL SANTO DOMINGO NORTE

Destino de Fondos	Estructura Programática					Clasificador del Gasto					Presupuesto			Devengado			Balance Disponible	% Balance Disponible							
	Partidas no Asig. Programas	Programa	Proyecto	Actividad / Obra	Código SNIP	Tipo	Objeto	Cuenta	Sub-Cuenta	Auxiliar	Denominación del Gasto	Función	Fuente de Financiamiento	Fuente Específica	Organismo Financiadore	Original			Modificaciones	Vigente	Acumulado Anterior	Trimestre	A la Fecha	% Devengado a la Fecha	
																17			18	19 = 17 + 0 - 18	20	21	22 = 20 + 21	23 = 22 / 19	24 = 19 - 22
1	2	3	4	5	6	7	8	9	10	11	12	13	14	15	16	17	18	19 = 17 + 0 - 18	20	21	22 = 20 + 21	23 = 22 / 19	24 = 19 - 22	25 = 24 / 19	
I		11	8	0051		2	7				OBRAS	4305	20	1955	100	917,373.00	-253,988.43	663,384.57	663,384.57	0.00	663,384.57	100.00	0.00	0.00	
I		11	8	0051		2	7	71			OBRAS EN EDIFICACIONES	4305	20	1955	100	917,373.00	-253,988.43	663,384.57	663,384.57	0.00	663,384.57	100.00	0.00	0.00	
I		11	8	0051		2	7	71	712		Obras para edificación no residencial	4305	20	1955	100	917,373.00	-253,988.43	663,384.57	663,384.57	0.00	663,384.57	100.00	0.00	0.00	
I		11	8	0051		2	7	71	712	1	Obras para edificación no residencial Gestión y Administración de Servicios Públicos	4305	20	1955	100	917,373.00	-253,988.43	663,384.57	663,384.57	0.00	663,384.57	100.00	0.00	0.00	
I		12	0									3202	20	1955	100	402,372.00	-402,372.00	0.00	0.00	0.00	0.00	100.00	0.00	100.00	
I		12	0	0003							Manejo de Residuos Sólidos	3202	20	1955	100	402,372.00	-402,372.00	0.00	0.00	0.00	0.00	100.00	0.00	100.00	
I		12	0	0003		2	2				CONTRATACIÓN DE SERVICIOS	3202	20	1955	100	402,372.00	-402,372.00	0.00	0.00	0.00	0.00	100.00	0.00	100.00	
I		12	0	0003		2	2	21			SERVICIOS BASICOS	3202	20	1955	100	402,372.00	-402,372.00	0.00	0.00	0.00	0.00	100.00	0.00	100.00	
I		12	0	0003		2	2	21	218		Recolección de residuos sólidos	3202	20	1955	100	402,372.00	-402,372.00	0.00	0.00	0.00	0.00	100.00	0.00	100.00	
I		12	0	0003		2	2	21	218	1	Recolección de residuos sólidos	3202	20	1955	100	402,372.00	-402,372.00	0.00	0.00	0.00	0.00	100.00	0.00	100.00	
I	96										Deuda Pública Y Otras Operaciones Financieras	0	20	1955	100	34,762,631.00	36,078,100.43	70,840,731.43	59,483,544.87	10,963,108.13	70,446,653.00	99.44	394,078.43	0.56	
I	96		0									0	20	1955	100	34,762,631.00	36,078,100.43	70,840,731.43	59,483,544.87	10,963,108.13	70,446,653.00	99.44	394,078.43	0.56	
I	96		0	0001							Deuda Publica y Otras Operaciones Financieras - Personal	0	20	1955	100	34,762,631.00	36,078,100.43	70,840,731.43	59,483,544.87	10,963,108.13	70,446,653.00	99.44	394,078.43	0.56	
I	96		0	0001		4	2				DISMINUCION DE PASIVOS	0	20	1955	100	34,762,631.00	36,078,100.43	70,840,731.43	59,483,544.87	10,963,108.13	70,446,653.00	99.44	394,078.43	0.56	
I	96		0	0001		4	2	21			Disminucion de pasivos corrientes	0	20	1955	100	34,762,631.00	36,078,100.43	70,840,731.43	59,483,544.87	10,963,108.13	70,446,653.00	99.44	394,078.43	0.56	
I	96		0	0001		4	2	21	211		Disminucion de cuentas por pagar de corto plazo	0	20	1955	100	34,762,631.00	36,078,100.43	70,840,731.43	59,483,544.87	10,963,108.13	70,446,653.00	99.44	394,078.43	0.56	
I	96		0	0001		4	2	21	211	1	Disminucion de cuentas por pagar de corto plazo internas	0	20	1955	100	34,762,631.00	-34,758,826.20	3,804.80	0.00	0.00	0.00	0.00	3,804.80	100.00	
I	96		0	0001		4	2	21	211	3	Disminucion de cuentas por pagar de corto plazo Administrativa	0	20	1955	100	0.00	70,836,926.63	70,836,926.63	59,483,544.87	10,963,108.13	70,446,653.00	99.45	390,273.63	0.55	
I	98										Adm. de Contribuciones Especiales (Transf. Priv.)	1402	20	1955	100	6,800,000.00	-2,250,000.00	4,550,000.00	4,550,000.00	0.00	4,550,000.00	100.00	0.00	0.00	
I	98		0									1402	20	1955	100	6,800,000.00	-2,250,000.00	4,550,000.00	4,550,000.00	0.00	4,550,000.00	100.00	0.00	0.00	
I	98		0									1402	20	1955	100	6,800,000.00	-2,250,000.00	4,550,000.00	4,550,000.00	0.00	4,550,000.00	100.00	0.00	0.00	
I	98		0			2	4				TRANSFERENCIAS CORRIENTES	1402	20	1955	100	6,800,000.00	-2,250,000.00	4,550,000.00	4,550,000.00	0.00	4,550,000.00	100.00	0.00	0.00	
I	98		0			2	4	41			TRANSFERENCIAS CORRIENTES AL SECTOR PRIVADO	1402	20	1955	100	6,800,000.00	-2,250,000.00	4,550,000.00	4,550,000.00	0.00	4,550,000.00	100.00	0.00	0.00	
I	98		0			2	4	41	416		Transferencias corrientes a asociaciones sin fines de lucro y partidos políticos	1402	20	1955	100	6,800,000.00	-2,250,000.00	4,550,000.00	4,550,000.00	0.00	4,550,000.00	100.00	0.00	0.00	
I	98		0			2	4	41	416	1	Transferencias corrientes a asociaciones sin fines de lucro	1402	20	1955	100	6,800,000.00	-2,250,000.00	4,550,000.00	4,550,000.00	0.00	4,550,000.00	100.00	0.00	0.00	
																	298,766,378.00	-44,550,156.07	254,216,221.93	181,432,843.61	60,717,895.74	242,150,739.35	95.25	12,065,482.58	4.75

MINISTERIO DE HACIENDA
DIRECCIÓN GENERAL DE PRESUPUESTO
EJECUCIÓN TRIMESTRAL DE LOS GASTOS Y APLICACIONES FINANCIERAS POR DESTINO DE FONDOS Y ESTRUCTURA PROGRAMÁTICA
CORRESPONDIENTE A 4to. OCTUBRE - DICIEMBRE DEL AÑO 2019

CÓDIGO DEL CAPÍTULO : 7036

DENOMINACIÓN : AYUNTAMIENTO MUNICIPAL SANTO DOMINGO NORTE

Destino de Fondos	Estructura Programática					Clasificador del Gasto					Presupuesto			Devengado				Balance Disponible	% Balance Disponible						
	Partidas no Asig. Programas	Programa	Proyecto	Actividad / Obra	Código SNIP	Tipo	Objeto	Cuenta	Sub-Cuenta	Auxiliar	Denominación del Gasto	Función	Fuente de Financiamiento	Fuente Especifica	Organismo Financiador	Original	Modificaciones			Vigente	Acumulado Anterior	Trimestre	A la Fecha	% Devengado a la Fecha	
1	2	3	4	5	6	7	8	9	10	11	12	13	14	15	16	17	18	19 = 17 + 0 - 18	20	21	22 = 20 + 21	23 = 22 / 19	24 = 19 - 22	25 = 24 / 19	
																298,766,378.00	-44,550,156.07	254,216,221.93	181,432,843.61	60,717,895.74	242,150,739.35	95.25	12,065,482.58	4.75	
											TOTAL GENERAL														

RAUL ALEJANDRO TIBURCIO GI
ENC. CONTABILIDAD
Preparado Por

JUAN RAFAEL VENTURA MATOS
Contralora
Revisado Por

RENE POLANCO VIDAL
ALCALDE
Aprobado Por



Noviembre de 2019


Obras de Octubre-

De

Trimestral

Ejecución

AYUNTAMIENTO
SANTO DOMINGO NORTE
AÑO DE LA INOVACION Y COMPETITIVIDAD.



MINISTERIO DE HACIENDA
DIRECCIÓN GENERAL DE PRESUPUESTO
EJECUCION FINANCIERA TRIMESTRAL DE LOS PROYECTOS Y OBRAS
CORRESPONDIENTE A 4to. OCTUBRE - DICIEMBRE DE AÑO 2019

CÓDIGO DEL CAPÍTULO : 7036
DENOMINACIÓN : AYUNTAMIENTO MUNICIPAL SANTO DOMINGO NORTE

Proyecto	Obra	Código SNIP	Ubicación Geográfica	Denominación	Participativo	Modalidad de Contrato	Costo Total de la Obra	Ejecutado (Devengado) Años Anteriores	Pagado Años Anteriores	Pendientes por Pagar	Presupuesto del Año			Ejecución Financiera Trimestral			Pagado en Trimestres por deudas de años anteriores	Total General Pagado	Monto Pendiente de Pago
											Original	Modificaciones	Vigente	Pagado Trimestres Anteriores	Pagado en el Trimestro	Pagado Acumulado a la Fecha			
1	2	3	4	5	6	7	8	9	10	11 = 9 - 10	12	13	14 = 12 + 13	15	16	17 = 15 + 16	18 = 10 + 17 + 18	20 = 14 - 19	
1				Construcción de Vías de Comunicación y Conexos			59,016,460.87	0.00	0.00	0.00	53,803,201.00	3,487,166.06	57,290,367.06	29,174,689.86	7,392,100.73	36,566,790.59	0.00	36,566,790.59	20,723,576.47
1	0051			CONSTRUCCION DE ACERAS Y CONTENES EN EL SECTOR VILLA JERUSALEN, VILLA MELLA, SANTO DOMINGO NORTE.	X	2	2,989,952.92	0.00	0.00	0.00	2,989,953.00	-1,731,472.00	1,258,481.00	585,070.53	620,334.06	1,205,404.61	0.00	1,205,404.61	53,076.39
1	0052			CONSTRUCCION DE ACERAS Y CONTENES EN EL SECTOR VILLA CARMELA II, EL KILOMBO, VILLA MELLA, SANTO DOMINGO NORTE.	X	2	2,993,213.01	0.00	0.00	0.00	2,993,213.00	-1,000,000.00	1,993,213.00	599,226.28	0.00	599,226.28	0.00	599,226.28	1,393,986.72
1	0053			CONSTRUCCION DE ACERAS Y CONTENES EN EL SECTOR LOS GOLLITAS, VILLA MELLA, SANTO DOMINGO NORTE.	X	2	1,490,245.72	0.00	0.00	0.00	1,490,246.00	0.00	1,490,246.00	565,043.18	209,795.77	774,838.95	0.00	774,838.95	715,407.05
1	0054			CONSTRUCCION DE ACERAS, CONTENES Y BADENES EN EL SECTOR GUARICANOS ADETRON, LOS GUARICANOS, SANTO DOMINGO NORTE.	X	2	3,203,737.07	0.00	0.00	0.00	3,203,737.00	-2,956,000.00	247,737.00	0.00	0.00	0.00	0.00	0.00	247,737.00
1	0055			CONSTRUCCION DE ACERAS, CONTENES, BADENES Y ACONDICIONAMIENTO EN EL SECTOR LOS LAURELES, VILLA MELLA, SANTO DOMINGO NORTE.	X	2	1,916,884.87	0.00	0.00	0.00	1,916,885.00	0.00	1,916,885.00	389,050.99	0.00	389,050.99	0.00	389,050.99	1,527,834.01
1	0056			CONSTRUCCION DE ACERAS, CONTENES Y ACONDICIONAMIENTO EN EL SECTOR MICON, CEUTA, VILLA MELLA, SANTO DOMINGO NORTE.	X	2	1,980,215.22	0.00	0.00	0.00	1,980,215.00	-10,000.00	1,970,215.00	0.00	384,075.11	384,075.11	0.00	384,075.11	1,586,139.89
1	0057			CONSTRUCCION DE CONTENES EN EL SECTOR BRISAS DEL OZAMA, VILLA MELLA, SANTO DOMINGO NORTE.	X	2	1,996,203.39	0.00	0.00	0.00	1,996,203.00	0.00	1,996,203.00	388,859.88	0.00	388,859.88	0.00	388,859.88	1,607,343.12
1	0058			CONSTRUCCION DE ACERAS Y CONTENES EN EL SECTOR JAMAICA, HIGUERO, ZONA RURAL, SANTO DOMINGO NORTE.	X	2	2,149,834.81	0.00	0.00	0.00	2,149,835.00	0.00	2,149,835.00	419,217.62	438,983.96	858,201.58	0.00	858,201.58	1,291,633.42
1	0059			CONSTRUCCION DE ACERAS Y CONTENES EN EL SECTOR MARICAO, VILLA MELLA, SANTO DOMINGO NORTE.	X	2	2,997,004.84	0.00	0.00	0.00	2,997,005.00	-1,105,000.00	1,892,005.00	589,441.40	0.00	589,441.40	0.00	589,441.40	1,302,563.60
1	0060			CONSTRUCCION DE ACERAS Y CONTENES EN EL SECTOR MAXIMO BELLAR, LOS ARQUEANOS, VILLA MELLA, SANTO DOMINGO NORTE.	X	2	2,998,415.22	0.00	0.00	0.00	2,998,415.00	-926,711.04	2,071,703.96	804,770.99	714,913.65	1,519,684.64	0.00	1,519,684.64	952,019.32
1	0061			CONSTRUCCION DE PUENTE SOBRE LA CAÑADA COTANCIA EN EL SECTOR FUERZA Y UNION, VILLA MELLA, SANTO DOMINGO NORTE.	X	2	1,499,893.72	0.00	0.00	0.00	1,499,894.00	0.00	1,499,894.00	299,978.74	444,257.46	744,236.20	0.00	744,236.20	755,657.80
1	0062			CONSTRUCCION DE PEATONES EN EL SECTOR URBANIZACION MAXIMO GOMEZ, VILLA MELLA, SANTO DOMINGO NORTE.	X	2	1,987,789.79	0.00	0.00	0.00	1,987,790.00	-670,000.00	1,317,790.00	0.00	385,627.78	385,627.78	0.00	385,627.78	932,162.22
1	0063			CONSTRUCCION DE ACERAS Y CONTENES EN EL SECTOR LOMA DEL CHIVO, LOS ALTOS DEL PRIMAVERAL, VILLA MELLA, SANTO DOMINGO NORTE.	X	2	1,996,974.37	0.00	0.00	0.00	1,996,974.00	-250,000.00	1,746,974.00	945,118.30	0.00	945,118.30	0.00	945,118.30	801,855.70
1	0064			CONSTRUCCION DE ACERAS Y CONTENES EN EL HOYO, SECTOR EL MILLONCITO, SABANA PERDIDA, SANTO DOMINGO NORTE.	X	2	2,498,869.53	0.00	0.00	0.00	2,498,870.00	-1,000,000.00	1,498,870.00	498,145.01	0.00	498,145.01	0.00	498,145.01	1,000,524.99
1	0065			CONSTRUCCION DE ACERAS Y CONTENES EN EL SECTOR EL MANGUITO, SABANA PERDIDA, SANTO DOMINGO NORTE.	X	2	2,499,253.25	0.00	0.00	0.00	2,499,253.00	-2,058,528.00	440,725.00	485,902.92	0.00	485,902.92	0.00	485,902.92	-45,177.92
1	0066			CONSTRUCCION DE ACERAS Y CONTENES EN EL SECTOR LA ALTAGRACIA II, SABANA PERDIDA, SANTO DOMINGO NORTE.	X	2	2,494,196.28	0.00	0.00	0.00	2,494,196.00	-1,450,000.00	1,044,196.00	1,023,228.68	0.00	1,023,228.68	0.00	1,023,228.68	20,967.32

**MINISTERIO DE HACIENDA
DIRECCIÓN GENERAL DE PRESUPUESTO
EJECUCIÓN FINANCIERA TRIMESTRAL DE LOS PROYECTOS Y OBRAS
CORRESPONDIENTE A 4to. OCTUBRE - DICIEMBRE DE AÑO 2019**

CÓDIGO DEL CAPÍTULO : 7036
DENOMINACIÓN : AYUNTAMIENTO MUNICIPAL SANTO DOMINGO NORTE

Proyecto	Obra	Código SNIP	Ubicación Geográfica	Denominación	Participativo	Modalidad de Contrato	Costo Total de la Obra	Ejecutado (Devengado) Años Anteriores	Pagado Años Anteriores	Pendientes por Pagar	Presupuesto del Año			Ejecución Financiera Trimestral			Pagado en Trimestres por deudas de años anteriores	Total General Pagado	Monto Pendiente de Pago
											Original	Modificaciones	Vigente	Pagado Trimestres Anteriores	Pagado en el Trimestre	Pagado Acumulado a la Fecha			
1	2	3	4	5	6	7	8	9	10	11 = 9 - 10	12	13	14 = 12 + 13	15	16	17 = 15 + 16	18	19 = 10 + 17 + 18	20 = 14 + 19
1	0067			CONSTRUCCION DE ACERAS Y CONTENES EN EL SECTOR EL CACHON, SABANA PERDIDA, SANTO DOMINGO NORTE.	X	2	2,499,874.73	0.00	0.00	0.00	2,499,875.00	-1,000,000.00	1,499,875.00	470,871.33	0.00	470,871.33	0.00	470,871.33	1,029,003.67
1	0068			CONSTRUCCION DE ACERAS Y CONTENES EN EL SECTOR PROFESOR JUAN BOSCH, LOS GUARICANOS, SANTO DOMINGO NORTE.	X	2	3,249,930.99	0.00	0.00	0.00	3,249,931.00	11,357,731.49	14,607,662.49	19,133,887.05	821,951.34	19,955,818.39	0.00	19,955,818.39	-5,348,155.90
1	0069			CONSTRUCCION DE ACERAS Y CONTENES EN EL SECTOR MATA SAN JUAN, ZONA RURAL, SANTO DOMINGO NORTE.	X	2	1,049,876.75	0.00	0.00	0.00	1,048,977.00	0.00	1,048,977.00	622,051.09	0.00	622,051.09	0.00	622,051.09	426,925.91
1	0070			CONSTRUCCION DE ACERA PERIMETRAL FRENTE AL DESTACAMENTO DE LA CHARLES DE GAULLE, SABANA PERDIDA, SANTO DOMINGO NORTE.	X	2	1,048,976.86	0.00	0.00	0.00	700,000.00	0.00	700,000.00	126,940.20	0.00	126,940.20	0.00	126,940.20	573,059.80
1	0071			CONSTRUCCION DE ACERAS Y CONTENES EN EL SECTOR MACO FRIO, VILLA MELLA SANTO DOMINGO NORTE.		2	2,200,000.00	0.00	0.00	0.00	900,000.00	-898,455.00	1,545.00	0.00	0.00	0.00	0.00	0.00	1,545.00
1	0072			CONSTRUCCION DE ACERAS, CONTENES Y BADENES EN EL SECTOR LIBERTAD, SABANA PERDIDA SANTO DOMINGO NORTE.		2	700,000.00	0.00	0.00	0.00	1,000,000.00	-878,778.48	121,221.52	0.00	0.00	0.00	0.00	0.00	121,221.52
1	0073			CONSTRUCCION DE ACERAS, CONTENES Y BADENES EN EL SECTOR PARAÍSO, LOS ARQUEANOS, VILLA MELLA SANTO DOMINGO NORTE.		2	900,000.00	0.00	0.00	0.00	1,015,174.00	0.00	1,015,174.00	408,553.64	496,136.20	904,689.84	0.00	904,689.84	110,484.16
1	0074			IMPRIMACION EN EL SECTOR SAN FELIPE 31, VILLA MELLA SANTO DOMINGO NORTE.		2	1,000,000.00	0.00	0.00	0.00	1,616,576.00	0.00	1,616,576.00	323,315.16	0.00	323,315.16	0.00	323,315.16	1,293,260.84
1	0075			IMPRIMACION EN EL SECTOR COLINAS DEL EDEN 3, VILLA MELLA, SANTO DOMINGO NORTE.		2	1,015,174.19	0.00	0.00	0.00	2,480,184.00	0.00	2,480,184.00	496,036.87	0.00	496,036.87	0.00	496,036.87	1,984,147.13
1	0076			CONSTRUCCION DE CONTENES, BADENES Y EL ACONDICIONAMIENTO DE LAS CALLES EN EL SECTOR CARLOS ALVARES, JUNTA DE VECINO 27 DE FEBRERO, SANTO DOMINGO NORTE.		2	1,616,575.79	0.00	0.00	0.00	800,000.00	-800,000.00	0.00	0.00	0.00	0.00	0.00	0.00	0.00
1	0077			CONSTRUCCION DE CONTENES Y EL ACONDICIONAMIENTO DE LAS CALLES EN EL BARRIO PARAISO C28, CARLOS ALVARES, VILLA MELLA, SANTO DOMINGO NORTE.		2	2,480,184.39	0.00	0.00	0.00	800,000.00	-646,950.84	153,049.16	0.00	0.00	0.00	0.00	0.00	153,049.16
1	0078			CONSTRUCCION DE ACERAS Y CONTENES EN EL SECTOR PROFESOR JUAN BOSCH, LOS GUARICANOS, SANTO DOMINGO NORTE.		2	2,397,218.44	0.00	0.00	0.00	0.00	8,982,264.25	8,982,264.25	0.00	2,876,025.38	2,876,025.38	0.00	2,876,025.38	6,106,238.87
1	0079			CONSTRUCCION DE ACERAS, CONTENES Y BADENES EN EL SECTOR PARAÍSO, LOS ARQUEANOS, VILLA MELLA SANTO DOMINGO NORTE.		2	766,164.72	0.00	0.00	0.00	0.00	529,065.68	529,065.68	0.00	0.00	0.00	0.00	0.00	529,065.68
1	0080			CONSTRUCCION DE ACERAS Y CONTENES EN EL SECTOR PROFESOR JUAN BOSCH, LOS GUARICANOS, SANTO DOMINGO NORTE.		2	400,000.00	0.00	0.00	0.00	0.00	0.00	0.00	0.00	0.00	0.00	0.00	0.00	0.00
2				Reparación y Acondicionamiento de Vías de Comunicación			6,282,022.26	0.00	0.00	0.00	6,282,022.00	1,452,190.40	7,734,212.40	4,147,561.29	1,355,453.02	5,503,014.31	0.00	5,503,014.31	2,231,198.09
2	0051			ACONDICIONAMIENTO DE LAS CALLES EN EL SECTOR ALTOS DE CHAVON, SABANA PERDIDA, SANTO DOMINGO NORTE.	X	2	1,842,273.10	0.00	0.00	0.00	1,642,273.00	0.00	1,642,273.00	331,823.79	0.00	331,823.79	0.00	331,823.79	1,310,449.21
2	0052			ACONDICIONAMIENTO DE LAS CALLES EN EL SECTOR EL CRISTAL I, SABANA PERDIDA, SANTO DOMINGO NORTE.	X	2	2,489,874.80	0.00	0.00	0.00	2,489,875.00	-1,000,000.00	1,489,875.00	1,104,212.79	0.00	1,104,212.79	0.00	1,104,212.79	385,662.21

MINISTERIO DE HACIENDA
DIRECCIÓN GENERAL DE PRESUPUESTO
EJECUCION FINANCIERA TRIMESTRAL DE LOS PROYECTOS Y OBRAS
CORRESPONDIENTE A 4to. OCTUBRE - DICIEMBRE DE AÑO 2019

CÓDIGO DEL CAPÍTULO : 7036
DENOMINACIÓN : AYUNTAMIENTO MUNICIPAL SANTO DOMINGO NORTE

Proyecto	Obra	Código SNIP	Ubicación Geográfica	Denominación	Participativo	Modalidad de Contrato	Costo Total de la Obra	Ejecutado (Devengado) Años Anteriores	Pagado Años Anteriores	Pendientes por Pagar	Presupuesto del Año			Ejecución Financiera Trimestral			Pagado en Trimestres por deudas de años anteriores	Total General Pagado	Monto Pendiente de Pago
											Original	Modificaciones	Vigente	Pagado Trimestres Anteriores	Pagado en el Trimestre	Pagado Acumulado a la Fecha			
1	2	3	4	5	6	7	8	9	10	11 = 9 - 10	12	13	14 = 12 + 13	15	16	17 = 15 + 16	18	19 = 10 + 17 + 18	20 = 14 + 19
2	0053			ACONDICIONAMIENTO DE LAS CALLES EN EL SECTOR LOS CASABES, BARRIO NUEVO, ZONA RURAL, SANTO DOMINGO NORTE.	X	2	2,149,874.36	0.00	0.00	0.00	2,149,874.00	0.00	2,149,874.00	1,483,422.16	1,355,453.02	2,838,875.17	0.00	2,838,875.17	-689,001.17
2	0054			ACONDICIONAMIENTO DE LAS CALLES EN EL SECTOR BARRIO SAN FELIPE 31, VILLA MELLA, SDN			0.00	0.00	0.00	0.00	0.00	1,575,000.00	1,575,000.00	1,228,102.56	0.00	1,228,102.56	0.00	1,228,102.56	348,897.44
2	0055			ACONDICIONAMIENTO DE LAS CALLES EN EL SECTOR LOS CASABES, BARRIO NUEVO, ZONA RURAL, SANTO DOMINGO NORTE.			0.00	0.00	0.00	0.00	0.00	877,190.40	877,190.40	0.00	0.00	0.00	0.00	0.00	877,190.40
6				Reparación Instalaciones Recreativas			0.00	0.00	0.00	0.00	1,002,354.00	6,814,928.27	7,817,282.27	3,546,358.38	3,348,908.08	6,895,267.46	0.00	6,895,267.46	922,014.81
6	0051			REMOZAMIENTO DEL PARQUE LOS MULTI VIEJO DEL SECTOR LOS GUARICANOS, SANTO DOMINGO NORTE			0.00	0.00	0.00	0.00	1,002,354.00	1,804,977.84	2,807,331.84	3,546,358.38	1,548,445.97	5,094,805.35	0.00	5,094,805.35	-2,287,473.51
6	0052			REMOZAMIENTO DEL PARQUE LOS MULTI VIEJO DEL SECTOR LOS GUARICANOS, SANTO DOMINGO NORTE			0.00	0.00	0.00	0.00	0.00	5,009,950.43	5,009,950.43	0.00	1,800,462.11	1,800,462.11	0.00	1,800,462.11	3,209,488.32
7				Construcción Infraestructuras Culturales, Educativas y Religiosas			7,196,408.80	0.00	0.00	0.00	7,846,310.00	-356,933.23	7,489,376.77	3,890,373.36	1,040,733.41	4,931,106.77	0.00	4,931,106.77	2,558,270.00
7	0051			CONSTRUCCION DE UN CENTRO COMUNAL EN EL SECTOR LA MINA, ROSA DUARTE, LOS GUARICANOS, SANTO DOMINGO NORTE.	X	2	3,249,807.80	0.00	0.00	0.00	3,249,808.00	1,140,090.80	4,389,898.80	3,296,890.46	440,176.71	3,737,067.17	0.00	3,737,067.17	652,831.63
7	0052			TERMINACION DE LA VERJA PERIMETRAL EN LA BIBLIOTECA EL PROGRESO, SABANA PERDIDA, SANTO DOMINGO NORTE.	X	2	399,898.75	0.00	0.00	0.00	399,897.00	0.00	399,897.00	0.00	330,343.54	330,343.54	0.00	330,343.54	69,553.46
7	0053			CONSTRUCCION DE VERJA PERIMETRAL EN EL SECTOR VILLA PROGRESO DEL NORTE, ZONA RURAL, SANTO DOMINGO NORTE.	X	2	1,046,808.75	0.00	0.00	0.00	1,046,807.00	0.00	1,046,807.00	209,361.35	270,213.16	478,574.51	0.00	478,574.51	567,232.49
7	0054			EQUIPAMIENTO DE LA FUNERARIA EN EL SECTOR EL PROGRESO, SABANA PERDIDA, SANTO DOMINGO NORTE.	X	2	2,499,898.50	0.00	0.00	0.00	2,499,899.00	-1,832,751.32	667,147.68	0.00	0.00	0.00	0.00	0.00	667,147.68
7	0055			TERMINACION DE LA IGLESIA DE CEUTA, VILLA MELLA, SANTO DOMINGO NORTE.			0.00	0.00	0.00	0.00	349,899.00	56,895.00	406,794.00	384,121.55	0.00	384,121.55	0.00	384,121.55	22,672.45
7	0056			CONSTRUCCION DE LOSA DE TECHO EN LA IGLESIA PENTECOSTAL DE JESUS CRISTO I, UBICADA EN EL SECTOR LA CAMPANA, HACIENDA ESTRELLA, LA VICTORIA, SANTO DOMINGO NORTE			0.00	0.00	0.00	0.00	300,000.00	-300,000.00	0.00	0.00	0.00	0.00	0.00	0.00	0.00
7	0057			CONSTRUCCION DE UN CENTRO COMUNAL EN EL SECTOR LA MINA, ROSA DUARTE, LOS GUARICANOS, SANTO DOMINGO NORTE.			0.00	0.00	0.00	0.00	0.00	578,832.29	578,832.29	0.00	0.00	0.00	0.00	0.00	578,832.29
8				Reparación Infraestructuras Culturales, Educativas y Religiosas			349,898.95	0.00	0.00	0.00	917,373.00	0.00	917,373.00	663,384.57	0.00	663,384.57	0.00	663,384.57	253,988.43
8	0051			REMOZAMIENTO DE LA IGLESIA CATÓLICA ESPÍ RITU SANTO UBICADA EN EL PARQUE LOCAL, RAMÓN MATÍAS MELLA, AVE. RAMÓN MATÍAS MELLA, VILLA MELLA, SANTO DOMINGO NORTE.	X	2	349,898.95	0.00	0.00	0.00	917,373.00	0.00	917,373.00	663,384.57	0.00	663,384.57	0.00	663,384.57	253,988.43
11				Construcción Instalación de Infraestructuras Urbanísticas y Ornamentales			0.00	0.00	0.00	0.00	421,390.00	0.00	421,390.00	84,277.94	0.00	84,277.94	0.00	84,277.94	337,112.06
11	0051			CONSTRUCCION DE DOS TRAMOS DE MURO Y VERJAS PERIMETRAL EN EL CENTRO COMUNAL DEL EDEN EN EL SECTOR EL EDEN, VILLA MELLA, SANTO DOMINGO NORTE.			0.00	0.00	0.00	0.00	421,390.00	0.00	421,390.00	84,277.94	0.00	84,277.94	0.00	84,277.94	337,112.06

MINISTERIO DE HACIENDA
DIRECCIÓN GENERAL DE PRESUPUESTO
EJECUCION FINANCIERA TRIMESTRAL DE LOS PROYECTOS Y OBRAS
CORRESPONDIENTE A 4to. OCTUBRE - DICIEMBRE DE AÑO 2019

CÓDIGO DEL CAPÍTULO : 7036
DENOMINACIÓN : AYUNTAMIENTO MUNICIPAL SANTO DOMINGO NORTE

Proyecto	Obra	Código SNIP	Ubicación Geográfica	Denominación	Participativo	Modalidad de Contrato	Costo Total de la Obra	Ejecutado (Devengado) Años Anteriores	Pagado Años Anteriores	Pendientes por Pagar	Presupuesto del Año			Ejecución Financiera Trimestral			Pagado en Trimestres por deudas de año anteriores	Total General Pagado	Monto Pendiente de Pago
											Original	Modificaciones	Vigente	Pagado Trimestres Anteriores	Pagado en el Trimestre	Pagado Acumulado a la Fecha			
1	2	3	4	5	6	7	8	9	10	11 = 9 - 10	12	13	14 = 12 + 13	15	16	17 = 15 + 16	18	19 = 10 + 17 + 18	20 = 14 - 19
13				Construcción Edificaciones Municipales			0.00	0.00	0.00	0.00	800,000.00	-628,420.00	171,580.00	171,276.53	0.00	171,276.53	0.00	171,276.53	303.47
13	0051			CONSTRUCCIÓN DEL PARQUEO DEL AYUNTAMIENTO EN EL SECTOR LA GINA, LOS GUARICANOS SANTO DOMINGO NORTE.			0.00	0.00	0.00	0.00	800,000.00	-628,420.00	171,580.00	171,276.53	0.00	171,276.53	0.00	171,276.53	303.47
14				Reparación Edificaciones Municipales			5,043,989.75	0.00	0.00	0.00	4,758,300.00	-277,086.00	4,481,214.00	2,996,429.59	15,883.07	3,012,312.66	0.00	3,012,312.66	1,488,901.34
14	0051			REMOSAMIENTOS EN EL DESTACAMENTO REGIONAL DE LA POLICIA, UBICADO EN LA PUERTA NO.5 DEL PARQUE MIRADOR NORTE, VILLA MELLA, SANTO DOMINGO NORTE		2	800,000.00	0.00	0.00	0.00	514,310.00	0.00	514,310.00	99,858.30	0.00	99,858.30	0.00	99,858.30	414,451.70
14	0052			REPARACION Y REMODELACION DEL LOBBY, BAÑOS, AUDITORIOS Y TODO EL LADO DERECHO DEL TERCER NIVEL DEL AYUNTAMIENTO DE SANTO DOMINGO NORTE.		2	4,243,989.75	0.00	0.00	0.00	4,243,990.00	-277,086.00	3,966,904.00	2,896,571.29	15,883.07	2,912,454.36	0.00	2,912,454.36	1,054,449.64
20				Reparación de Viviendas			0.00	0.00	0.00	0.00	0.00	4,174,449.49	4,174,449.49	2,532,724.23	1,404,635.04	3,937,359.27	0.00	3,937,359.27	237,090.22
20	0051			REPARACION DE VIVIENDAS EN LOS DIFERENTES SECTORES SANTO DOMINGO NORTE			0.00	0.00	0.00	0.00	0.00	4,174,449.49	4,174,449.49	2,532,724.23	1,404,635.04	3,937,359.27	0.00	3,937,359.27	237,090.22
21				Construcción de Infraestructuras sanitarias y medio ambiente			9,642,735.39	0.00	0.00	0.00	7,988,780.00	11,825,408.09	19,814,188.09	14,990,514.98	2,277,328.58	17,267,843.56	0.00	17,267,843.56	2,548,344.53
21	0051			CONSTRUCCIÓN DE VARIOS POZOS FILTRANTE EN DIFERENTES SECTORES DEL MUNICIPIO SANTO DOMINGO NORTE	X	2	2,498,693.10	0.00	0.00	0.00	600,000.00	2,867,076.45	3,467,076.45	3,142,692.80	33,643.88	3,176,336.68	0.00	3,176,336.68	290,739.77
21	0051			CONSTRUCCIÓN DE VARIOS POZOS FILTRANTE EN DIFERENTES SECTORES DEL MUNICIPIO SANTO DOMINGO NORTE	X	2	2,498,693.10	0.00	0.00	0.00	0.00	2,867,076.45	2,867,076.45	3,142,692.80	33,643.88	3,176,336.68	0.00	3,176,336.68	-309,260.23
21	0051			CONSTRUCCIÓN DE VARIOS POZOS FILTRANTE EN DIFERENTES SECTORES DEL MUNICIPIO SANTO DOMINGO NORTE	X	2	2,498,693.10	0.00	0.00	0.00	0.00	2,867,076.45	2,867,076.45	3,142,692.80	100,931.64	3,243,624.44	0.00	3,243,624.44	-376,547.99
21	0052			CONSTRUCCION DE DRENAJE PLUVIAL EN EL SECTOR VILLA HERMOSA, VILLA MELLA, SANTO DOMINGO NORTE.		2	600,000.00	0.00	0.00	0.00	1,125,266.00	898,455.00	2,023,721.00	853,093.56	360,696.94	1,213,790.52	0.00	1,213,790.52	809,930.48
21	0053			CONSTRUCCION DE POZOS FILTRANTES EN EL BARRIO AGRARIO, SECTOR MIRAFLORES, SABANA PERDIDA, SANTO DOMINGO NORTE.		2	421,389.72	0.00	0.00	0.00	1,666,296.00	0.00	1,666,296.00	0.00	333,217.76	333,217.76	0.00	333,217.76	1,333,078.22
21	0054			CONSTRUCCIÓN DE DRENAJE EN LA AV. ECOLOGICA, FRENTE AL MIRADOR NORTE, VILLA MELLA SANTO DOMINGO NORTE		2	1,125,266.37	0.00	0.00	0.00	2,200,000.00	0.00	2,200,000.00	425,659.97	1,368,891.39	1,794,551.36	0.00	1,794,551.36	405,448.64
21	0055			CONSTRUCCIÓN DE DRENAJE PLUVIAL EN EL SECTOR LOTES Y SERVICIOS, SABANA PERDIDA, SANTO DOMINGO NORTE.			0.00	0.00	0.00	0.00	2,397,218.00	2,325,723.74	4,722,941.74	4,283,683.03	48,303.07	4,329,986.10	0.00	4,329,986.10	392,955.64
23				Instalaciones, Colocación Eléctricas			5,748,802.72	0.00	0.00	0.00	5,748,803.00	-517,966.33	5,230,836.67	2,881,168.65	24,800.33	2,905,968.98	0.00	2,905,968.98	2,324,867.69
23	0051			ILUMINACION DE LAS CALLES EN EL SECTOR LOS ALTAGRACIANOS, SABANA CENTRO, SABANA PERDIDA, SANTO DOMINGO NORTE.	X	2	2,498,901.61	0.00	0.00	0.00	2,498,902.00	1,015,245.00	3,514,147.00	2,251,036.48	24,800.33	2,275,836.81	0.00	2,275,836.81	1,238,310.19
23	0052			ALUMBRADO Y SUMINISTRO DE PLANTA ELECTRICA EN EL PLAY DEL SECTOR SAN MIGUEL, LOS GUARICANOS, SANTO DOMINGO NORTE.	X	2	3,249,901.11	0.00	0.00	0.00	3,249,901.00	-1,533,211.33	1,716,689.67	630,132.17	0.00	630,132.17	0.00	630,132.17	1,086,557.50

MINISTERIO DE HACIENDA
DIRECCIÓN GENERAL DE PRESUPUESTO
EJECUCION FINANCIERA TRIMESTRAL DE LOS PROYECTOS Y OBRAS
CORRESPONDIENTE A 4to. OCTUBRE - DICIEMBRE DE AÑO 2019

CÓDIGO DEL CAPÍTULO : 7036
DENOMINACIÓN : AYUNTAMIENTO MUNICIPAL SANTO DOMINGO NORTE

Proyecto	Obra	Código SNIP	Ubicación Geográfica	Denominación	Participativo	Modalidad de Contrato	Costo Total de la Obra	Ejecutado (Devengado) Años Anteriores	Pagado Años Anteriores	Pendientes por Pagar	Presupuesto del Año			Ejecución Financiera Trimestral			Pagado en Trimestres por deudas de año anteriores	Total General Pagado	Monto Pendiente de Pago
											Original	Modificaciones	Vigente	Pagado Trimestres Anteriores	Pagado en el Trimestre	Pagado Acumulado a la Fecha			
1	2	3	4	5	6	7	8	9	10	11 = 9 - 10	12	13	14 = 12 + 13	15	16	17 = 15 + 16	18	19 = 10 + 17 + 18	20 = 14 - 19
24				Construcción de Infraestructuras Hidráulicas			3,331,991.28	0.00	0.00	0.00	6,380,430.00	-1,000,000.00	5,380,430.00	1,583,599.34	347,340.46	1,930,939.80	0.00	1,930,939.80	3,449,490.20
24	0051			SANEAMIENTO Y CONSTRUCCION DE UN TRAMO DE CAÑADA EN EL SECTOR PROYECTO INVI, LAS FLORES, SABANA PERDIDA, SANTO DOMINGO NORTE.	X	2	1,665,695.42	0.00	0.00	0.00	1,665,695.00	0.00	1,665,695.00	333,139.10	341,223.85	674,362.95	0.00	674,362.95	991,332.05
24	0052			SANEAMIENTO Y CONSTRUCCION DE UN TRAMO DE CAÑADA EN EL SECTOR KM 10 1/2, JUAN PABLO DUARTE, VILLA MELLA, SANTO DOMINGO NORTE.	X	2	1,666,295.86	0.00	0.00	0.00	1,049,877.00	0.00	1,049,877.00	0.00	0.00	0.00	0.00	0.00	1,049,877.00
24	0053			CONSTRUCCION DE UN TRAMO DE CAÑADA UBICADA EN LA CALLE SAN RAMON, DEL SECTOR LA JAVILLA I ,SABANA PERDIDA, SANTO DOMINGO NORTE.			0.00	0.00	0.00	0.00	400,000.00	0.00	400,000.00	0.00	0.00	0.00	0.00	0.00	400,000.00
24	0054			CONSTRUCCION DE CANALETAS, REGISTROS Y COLOCACION DE ALCANTARILLAS, EN LA AVE. HERMANAS MIRABAL, DETRÁS DE LA ESTACIÓN DEL METRO GREGORIO U. GILBERT, VILLA MELLA, SANTO DOMINGO NORTE.			0.00	0.00	0.00	0.00	766,165.00	0.00	766,165.00	525,763.12	6,116.61	531,879.73	0.00	531,879.73	234,285.27
24	0055			CONSTRUCCION DE TANQUE DE CEMENTO PARA ALMACENAR AGUA POTABLE EN EL SECTOR BRISAS DE LOS PALMARES, SABANA PERDIDA SANTO DOMINGO NORTE.			0.00	0.00	0.00	0.00	2,498,693.00	-1,000,000.00	1,498,693.00	724,697.12	0.00	724,697.12	0.00	724,697.12	773,995.88
25				Reparación de Infraestructuras Hidráulicas			3,799,741.37	0.00	0.00	0.00	3,799,741.00	200,000.00	3,999,741.00	1,608,773.83	1,433,219.24	3,041,993.07	0.00	3,041,993.07	957,747.93
25	0052			SANEAMIENTO Y CONSTRUCCION DE UN TRAMO DE CAÑADA EN EL SECTOR CANAAN I, VILLA MELLA, SANTO DOMINGO NORTE.	X	2	1,799,890.39	0.00	0.00	0.00	1,799,890.00	0.00	1,799,890.00	359,978.07	1,249,251.98	1,609,230.05	0.00	1,609,230.05	190,659.95
25	0053			SANEAMIENTO Y CONSTRUCCION DE UN TRAMO DE CAÑADA EN EL SECTOR JUAN PABLO DUARTE, SABANA PERDIDA, SANTO DOMINGO NORTE.	X	2	1,999,850.98	0.00	0.00	0.00	1,999,851.00	0.00	1,999,851.00	1,248,795.76	183,967.26	1,432,763.02	0.00	1,432,763.02	567,087.98
25	0054			SANEAMIENTO Y CONSTRUCCION DE UN TRAMO DE CAÑADA EN EL SECTOR JUAN PABLO DUARTE, SABANA PERDIDA, SANTO DOMINGO NORTE.			0.00	0.00	0.00	0.00	0.00	200,000.00	200,000.00	0.00	0.00	0.00	0.00	0.00	200,000.00
Totales Generales							100,412,052.39	0.00	0.00	0.00	99,749,704.00	25,173,736.75	124,922,440.75	68,271,133.55	18,640,401.96	86,911,535.51	0.00	86,911,535.51	38,010,905.24


LIL ALEJANDRO TIBURCIO GUERRE
 ENC. CONTABILIDAD
 Preparado Por


JUAN RAFAEL VENTURIN MATOS
 Contraloría
 Revisado Por


RENE POLANCO VIDAL
 ALCALDE
 Aprobado Por


6108 PT

Ingresos Oct-Dic

Trimestral de

Ejecución

AYUNTAMIENTO
SANTO DOMINGO NORTE
AÑO DE LA CONSOLIDACION DE LA SEGURIDAD ALIMENTARIA.



MINISTERIO DE HACIENDA
DIRECCIÓN GENERAL DE PRESUPUESTO
EJECUCIÓN TRIMESTRAL DE LOS INGRESOS Y FUENTES DE FINANCIAMIENTO
CORRESPONDIENTE A4to. OCTUBRE - DICIEMBRE DEL AÑO 2019

Código del Capítulo : 7036
Denominación : AYUNTAMIENTO MUNICIPAL SANTO DOMINGO NORTE

Clasificador de Ingreso					Entidad Otorgante	Fuente Financiamiento	Fuente Especifica	Organismo Financiad	Presupuesto			Percibido						
Tipo	Concepto	Cuenta	Sub Cuenta	Auxiliar					Concepto Definición	Original	Modificaciones	Vigente	Acumulado Anterior	Total Trimestre	Acumulado a la Fecha	% Ingresado a la Fecha	Balance por Percibir	% Balance por Percibir
1	2	3	4	5	6	7	8	9	10	11	12	13 = 11 + 0 - 12	14	15	16 = 14 + 15	17 = 16 / 13	18 = 13 - 16	19 = 18 / 13
1	1				IMPUESTOS	30	9998	102		89,622,206.00	398,766.91	90,020,972.91	48,876,927.91	10,995,138.69	59,872,066.60	66.51	30,148,906.31	33.49
1	1				IMPUESTOS SOBRE LOS INGRESOS	30	9998	102		0.00	398,766.91	398,766.91	398,766.91	0.00	398,766.91	100.00	0.00	0.00
1	1	3			Impuestos S/ Ingresos Aplicados sin Distinción de Persona Jurídica	30	9998	102		0.00	398,766.91	398,766.91	398,766.91	0.00	398,766.91	100.00	0.00	0.00
1	1	3		001	Disminución de cuentas por cobrar de corto plazo internas	30	9998	102		0.00	398,766.91	398,766.91	398,766.91	0.00	398,766.91	100.00	0.00	0.00
1	1	3			Disminución de cuentas por cobrar de corto plazo internas	30	9998	102		0.00	398,766.91	398,766.91	398,766.91	0.00	398,766.91	100.00	0.00	0.00
1	1				IMPUESTOS SOBRE EL PATRIMONIO	30	9996	102		840,287.00	0.00	840,287.00	0.00	0.00	0.00	0.00	840,287.00	100.00
1	1	1			IMPUESTOS SOBRE LA PROPIEDAD Y TRANSACCIONES FINANCIERAS Y DE CAPITAL	30	9996	102		840,287.00	0.00	840,287.00	0.00	0.00	0.00	0.00	840,287.00	100.00
1	1	1		011	Impuesto sobre terrenos no urbanizados	30	9996	102		238,725.00	0.00	238,725.00	0.00	0.00	0.00	0.00	238,725.00	100.00
1	1	1			Impuesto sobre terrenos no urbanizados	30	9996	102		238,725.00	0.00	238,725.00	0.00	0.00	0.00	0.00	238,725.00	100.00
1	1	1		012	Impuesto sobre solares no edificados	30	9996	102		601,562.00	0.00	601,562.00	0.00	0.00	0.00	0.00	601,562.00	100.00
1	1	1			Impuesto sobre solares no edificados	30	9996	102		601,562.00	0.00	601,562.00	0.00	0.00	0.00	0.00	601,562.00	100.00
1	1				IMPUESTOS INTERNOS SOBRE MERCANCIAS Y SERVICIOS	30	9996	102		76,605,316.00	0.00	76,605,316.00	39,262,531.92	9,572,379.41	48,834,911.33	63.75	27,770,404.67	36.25
1	1	1			IMPUESTOS SOBRE LOS BIENES Y SERVICIOS	30	9996	102		3,619,296.00	0.00	3,619,296.00	952,807.50	147,482.00	1,100,289.50	30.40	2,519,006.50	69.60
1	1	1		003	Impuesto sobre ventas condicionales de muebles	30	9996	102		3,619,296.00	0.00	3,619,296.00	952,807.50	147,482.00	1,100,289.50	30.40	2,519,006.50	69.60
1	1	1			Impuesto sobre ventas condicionales de muebles	30	9996	102		3,619,296.00	0.00	3,619,296.00	952,807.50	147,482.00	1,100,289.50	30.40	2,519,006.50	69.60
1	1	3			IMPUESTOS AL USO DE BIENES Y SERVICIOS	30	9996	102		72,986,020.00	0.00	72,986,020.00	38,309,724.42	9,424,897.41	47,734,621.83	65.40	25,251,398.17	34.60
1	1	3		002	Derecho de circulación vehículos de motor	30	9996	102		212,060.00	0.00	212,060.00	153,000.00	45,000.00	198,000.00	93.37	14,060.00	34.60
1	1	3			Derecho de circulación vehículos de motor	30	9996	102		212,060.00	0.00	212,060.00	153,000.00	45,000.00	198,000.00	93.37	14,060.00	6.63
1	1	3		018	Anuncios, muestras y carteles	30	9996	102		3,185,511.00	0.00	3,185,511.00	1,544,668.71	864,277.20	2,408,945.91	75.62	776,565.09	34.60
1	1	3			Anuncios, muestras y carteles	30	9996	102		3,185,511.00	0.00	3,185,511.00	1,544,668.71	864,277.20	2,408,945.91	75.62	776,565.09	24.38
1	1	3		019	Rodaje y transporte de materiales varios	30	9996	102		1,300,000.00	0.00	1,300,000.00	770,825.00	214,475.00	985,300.00	75.79	314,700.00	34.60
1	1	3			Rodaje y transporte de materiales varios	30	9996	102		1,300,000.00	0.00	1,300,000.00	770,825.00	214,475.00	985,300.00	75.79	314,700.00	24.21
1	1	3		020	Hoteles, moteles y apart - hoteles y establecimientos similares	30	9996	102		1,060,000.00	0.00	1,060,000.00	880,350.00	293,250.00	1,173,600.00	110.72	-113,600.00	34.60
1	1	3			Hoteles, moteles y apart - hoteles y establecimientos similares	30	9996	102		1,060,000.00	0.00	1,060,000.00	880,350.00	293,250.00	1,173,600.00	110.72	-113,600.00	-10.72
1	1	3		021	Certificación de animales	30	9996	102		430,255.00	0.00	430,255.00	35,150.00	23,700.00	58,850.00	13.68	371,405.00	34.60
1	1	3			Certificación de animales	30	9996	102		430,255.00	0.00	430,255.00	35,150.00	23,700.00	58,850.00	13.68	371,405.00	86.32
1	1	3		023	Mercado móvil (chimi, hot dog y otros)	30	9996	102		1,636,000.00	0.00	1,636,000.00	235,800.00	72,700.00	308,500.00	18.86	1,327,500.00	34.60
1	1	3			Mercado móvil (chimi, hot dog y otros)	30	9996	102		1,636,000.00	0.00	1,636,000.00	235,800.00	72,700.00	308,500.00	18.86	1,327,500.00	81.14
1	1	3		024	Autorización para poda y corte de arboles	30	9996	102		150,500.00	0.00	150,500.00	0.00	0.00	0.00	0.00	150,500.00	34.60
1	1	3			Autorización para poda y corte de arboles	30	9996	102		150,500.00	0.00	150,500.00	0.00	0.00	0.00	0.00	150,500.00	100.00
1	1	3		025	Registro y organización sindicato de choferes	30	9996	102		450,000.00	0.00	450,000.00	72,430.00	12,920.00	85,350.00	18.97	364,650.00	34.60
1	1	3			Registro y organización sindicato de choferes	30	9996	102		450,000.00	0.00	450,000.00	72,430.00	12,920.00	85,350.00	18.97	364,650.00	81.03
1	1	3		026	Funcionamiento car wash	30	9996	102		726,000.00	0.00	726,000.00	8,100.00	2,700.00	10,800.00	1.49	715,200.00	34.60
1	1	3			Funcionamiento car wash	30	9996	102		726,000.00	0.00	726,000.00	8,100.00	2,700.00	10,800.00	1.49	715,200.00	98.51
1	1	3		028	Impuesto sobre tramitación de documentos	30	9996	102		1,122,751.00	0.00	1,122,751.00	0.00	0.00	0.00	0.00	1,122,751.00	34.60
1	1	3			Impuesto sobre tramitación de documentos	30	9996	102		1,122,751.00	0.00	1,122,751.00	0.00	0.00	0.00	0.00	1,122,751.00	100.00
1	1	3		029	Impuesto sobre registro de documentos	30	9996	102		3,661,033.00	0.00	3,661,033.00	3,194,733.00	1,046,039.00	4,240,772.00	115.84	-579,739.00	34.60

MINISTERIO DE HACIENDA
DIRECCIÓN GENERAL DE PRESUPUESTO
EJECUCIÓN TRIMESTRAL DE LOS INGRESOS Y FUENTES DE FINANCIAMIENTO
CORRESPONDIENTE A 4to. OCTUBRE - DICIEMBRE DEL AÑO 2019

Código del Capítulo : 7036

Denominación : AYUNTAMIENTO MUNICIPAL SANTO DOMINGO NORTE

Clasificador de Ingreso					Entidad Otorgante	Fuente Financiamiento	Fuente Especifica	Organismo Financiado	Presupuesto			Percibido						
Tipo	Concepto	Cuenta	Sub Cuenta	Auxiliar					Concepto Definición	Original	Modificaciones	Vigente	Acumulado Anterior	Total Trimestre	Acumulado a la Fecha	% Ingresado a la Fecha	Balance por Percibir	% Balance por Percibir
1	2	3	4	5	6	7	8	9	10	11	12	13 = 11 + 0 - 12	14	15	16 = 14 + 15	17 = 16 / 13	18 = 13 - 16	19 = 18 / 13
1	1	3			Impuesto sobre registro de documentos	30	9996	102		3,661,033.00	0.00	3,661,033.00	3,194,733.00	1,046,039.00	4,240,772.00	115.84	-579,739.00	-15.84
1	1	3		030	Impuesto sobre lidias de gallo	30	9996	102		469,125.00	0.00	469,125.00	0.00	0.00	0.00	0.00	469,125.00	34.60
1	1	3			Impuesto sobre lidias de gallo	30	9996	102		469,125.00	0.00	469,125.00	0.00	0.00	0.00	0.00	469,125.00	100.00
1	1	3		031	Impuesto sobre billares	30	9996	102		300,250.00	0.00	300,250.00	700.00	1,050.00	1,750.00	0.58	298,500.00	34.60
1	1	3			Impuesto sobre billares	30	9996	102		300,250.00	0.00	300,250.00	700.00	1,050.00	1,750.00	0.58	298,500.00	99.42
1	1	3		032	Espectáculos públicos con o sin boleta de entrada	30	9996	102		1,051,000.00	0.00	1,051,000.00	0.00	0.00	0.00	0.00	1,051,000.00	34.60
1	1	3			Espectáculos públicos con o sin boleta de entrada	30	9996	102		1,051,000.00	0.00	1,051,000.00	0.00	0.00	0.00	0.00	1,051,000.00	100.00
1	1	3		033	Licencias de construcción	30	9996	102		50,197,887.00	0.00	50,197,887.00	30,112,203.11	6,512,096.21	36,624,299.32	72.96	13,573,587.68	34.60
1	1	3			Licencias de construcción	30	9996	102		50,197,887.00	0.00	50,197,887.00	30,112,203.11	6,512,096.21	36,624,299.32	72.96	13,573,587.68	27.04
1	1	3		034	Permiso construcción pozos filtrantes	30	9996	102		1,075,200.00	0.00	1,075,200.00	641,300.00	170,850.00	812,150.00	75.53	263,050.00	34.60
1	1	3			Permiso construcción pozos filtrantes	30	9996	102		1,075,200.00	0.00	1,075,200.00	641,300.00	170,850.00	812,150.00	75.53	263,050.00	24.47
1	1	3		035	Permiso para romper pavimento de la vía pública	30	9996	102		220,123.00	0.00	220,123.00	0.00	0.00	0.00	0.00	220,123.00	34.60
1	1	3			Permiso para romper pavimento de la vía pública	30	9996	102		220,123.00	0.00	220,123.00	0.00	0.00	0.00	0.00	220,123.00	100.00
1	1	3		036	Instalación envasadora de gas y estaciones de combustibles	30	9996	102		1,273,325.00	0.00	1,273,325.00	320,900.00	76,400.00	397,300.00	31.20	876,025.00	34.60
1	1	3			Instalación envasadora de gas y estaciones de combustibles	30	9996	102		1,273,325.00	0.00	1,273,325.00	320,900.00	76,400.00	397,300.00	31.20	876,025.00	68.80
1	1	3		037	Ocupación vías públicas para comercio informal	30	9996	102		325,000.00	0.00	325,000.00	0.00	0.00	0.00	0.00	325,000.00	34.60
1	1	3			Ocupación vías públicas para comercio informal	30	9996	102		325,000.00	0.00	325,000.00	0.00	0.00	0.00	0.00	325,000.00	100.00
1	1	3		042	Construcción: nichos, fosas y panteones	30	9996	102		250,000.00	0.00	250,000.00	209,800.00	61,200.00	271,000.00	108.40	-21,000.00	34.60
1	1	3			Construcción: nichos, fosas y panteones	30	9996	102		250,000.00	0.00	250,000.00	209,800.00	61,200.00	271,000.00	108.40	-21,000.00	-8.40
1	1	3		043	Construcción de rampas con exceso de metros lineales	30	9996	102		200,000.00	0.00	200,000.00	77,514.60	28,240.00	105,754.60	52.88	94,245.40	34.60
1	1	3			Construcción de rampas con exceso de metros lineales	30	9996	102		200,000.00	0.00	200,000.00	77,514.60	28,240.00	105,754.60	52.88	94,245.40	47.12
1	1	3		044	Licencia para instalación telecomunicaciones	30	9996	102		3,190,000.00	0.00	3,190,000.00	0.00	0.00	0.00	0.00	3,190,000.00	34.60
1	1	3			Licencia para instalación telecomunicaciones	30	9996	102		3,190,000.00	0.00	3,190,000.00	0.00	0.00	0.00	0.00	3,190,000.00	100.00
1	1	3		045	Permiso para demoliciones de construcciones	30	9996	102		0.00	0.00	0.00	0.00	0.00	0.00	0.00	0.00	34.60
1	1	3			Permiso para demoliciones de construcciones	30	9996	102		0.00	0.00	0.00	0.00	0.00	0.00	0.00	0.00	0.00
1	1	3		046	Permiso para operación de mercados	30	9996	102		500,000.00	0.00	500,000.00	52,250.00	0.00	52,250.00	10.45	447,750.00	34.60
1	1	3			Permiso para operación de mercados	30	9996	102		500,000.00	0.00	500,000.00	52,250.00	0.00	52,250.00	10.45	447,750.00	89.55
1	1				IMPUESTOS ECOLOGICOS	30	9996	102		238,831.00	0.00	238,831.00	0.00	0.00	0.00	0.00	238,831.00	100.00
1	1	1			IMPUESTOS ECOLOGICOS	30	9996	102		238,831.00	0.00	238,831.00	0.00	0.00	0.00	0.00	238,831.00	100.00
1	1	1		001	Compensación por daños al medio ambiente y vías públicas	30	9996	102		238,831.00	0.00	238,831.00	0.00	0.00	0.00	0.00	238,831.00	100.00
1	1	1			Compensación por daños al medio ambiente y vías públicas	30	9996	102		238,831.00	0.00	238,831.00	0.00	0.00	0.00	0.00	238,831.00	100.00
1	1				IMPUESTOS DIVERSOS	30	9996	102		11,937,772.00	0.00	11,937,772.00	9,215,629.08	1,422,759.28	10,638,388.36	89.12	1,299,383.64	10.88
1	1	1			IMPUESTOS DIVERSOS	30	9996	102		11,937,772.00	0.00	11,937,772.00	9,215,629.08	1,422,759.28	10,638,388.36	89.12	1,299,383.64	10.88
1	1	1		004	Otros arbitrios diversos	30	9996	102		101,112.00	0.00	101,112.00	10,206.00	0.00	10,206.00	10.09	90,906.00	10.88
1	1	1			Otros arbitrios diversos	30	9996	102		101,112.00	0.00	101,112.00	10,206.00	0.00	10,206.00	10.09	90,906.00	89.91
1	1	1		005	Uso de aparatos reproductores de música diversos	30	9996	102		632,000.00	0.00	632,000.00	0.00	0.00	0.00	0.00	632,000.00	10.88
1	1	1			Uso de aparatos reproductores de música diversos	30	9996	102		632,000.00	0.00	632,000.00	0.00	0.00	0.00	0.00	632,000.00	100.00

MINISTERIO DE HACIENDA
DIRECCIÓN GENERAL DE PRESUPUESTO
EJECUCIÓN TRIMESTRAL DE LOS INGRESOS Y FUENTES DE FINANCIAMIENTO
CORRESPONDIENTE A4to. OCTUBRE - DICIEMBRE DEL AÑO 2019

Código del Capítulo : 7036

Denominación : AYUNTAMIENTO MUNICIPAL SANTO DOMINGO NORTE

Clasificador de Ingreso					Entidad Otorgante	Fuente Financiamiento	Fuente Especifica	Organismo Financiad	Presupuesto			Percibido						
Tipo	Concepto	Cuenta	Sub Cuenta	Auxiliar					Concepto Definición	Original	Modificaciones	Vigente	Acumulado Anterior	Total Trimestre	Acumulado a la Fecha	% Ingresado a la Fecha	Balance por Percibir	% Balance por Percibir
1	2	3	4	5	6	7	8	9	10	11	12	13 = 11 + 0 - 12	14	15	16 = 14 + 15	17 = 16 / 13	18 = 13 - 16	19 = 18 / 13
1	1	1		099	Otros impuestos diversos	30	9996	102		11,204,660.00	0.00	11,204,660.00	9,205,423.08	1,422,759.28	10,628,182.36	94.86	576,477.64	10.88
1	1	1			Otros impuestos diversos	30	9996	102		11,204,660.00	0.00	11,204,660.00	9,205,423.08	1,422,759.28	10,628,182.36	94.86	576,477.64	5.14
1	3				DONACIONES	70	0686	100		0.00	80,005,346.01	80,005,346.01	38,980,000.00	38,000,346.89	76,980,346.89	96.22	3,024,999.12	3.78
1	3				DONACIONES CORRIENTES	70	0686	100		0.00	80,005,346.01	80,005,346.01	38,980,000.00	38,000,346.89	76,980,346.89	96.22	3,024,999.12	3.78
1	3	3			DONACIONES CORRIENTES DEL SECTOR PRIVADO EXTERNO	70	0686	100		0.00	80,005,346.01	80,005,346.01	38,980,000.00	38,000,346.89	76,980,346.89	96.22	3,024,999.12	3.78
1	3	3		001	Donaciones corrientes en dinero del Sector Privado Externo	70	0686	100		0.00	80,005,346.01	80,005,346.01	38,980,000.00	38,000,346.89	76,980,346.89	96.22	3,024,999.12	3.78
1	3	3			Donaciones corrientes en dinero del Sector Privado Externo	70	0686	100		0.00	80,005,346.01	80,005,346.01	38,980,000.00	38,000,346.89	76,980,346.89	96.22	3,024,999.12	3.78
1	4				TRANSFERENCIAS	20	1955	100		621,815,880.00	0.00	621,815,880.00	466,361,910.00	155,453,970.00	621,815,880.00	100.00	0.00	0.00
1	4				TRANSFERENCIAS CORRIENTES	20	1955	100		373,089,528.00	0.00	373,089,528.00	279,817,146.00	93,272,382.00	373,089,528.00	100.00	0.00	0.00
1	4	5			TRANSFERENCIAS CORRIENTES RECIBIDAS POR LOS AYUNTAMIENTOS	20	1955	100		373,089,528.00	0.00	373,089,528.00	279,817,146.00	93,272,382.00	373,089,528.00	100.00	0.00	0.00
1	4	5		003	Ordinaria según Ley	20	1955	100		373,089,528.00	0.00	373,089,528.00	279,817,146.00	93,272,382.00	373,089,528.00	100.00	0.00	0.00
1	4	5			Ordinaria según Ley	20	1955	100		373,089,528.00	0.00	373,089,528.00	279,817,146.00	93,272,382.00	373,089,528.00	100.00	0.00	0.00
1	4				TRANSFERENCIAS DE CAPITAL	20	1955	100		248,726,352.00	0.00	248,726,352.00	186,544,764.00	62,181,588.00	248,726,352.00	100.00	0.00	0.00
1	4	5			TRANSFERENCIAS DE CAPITAL RECIBIDAS POR LOS AYUNTAMIENTOS	20	1955	100		248,726,352.00	0.00	248,726,352.00	186,544,764.00	62,181,588.00	248,726,352.00	100.00	0.00	0.00
1	4	5		003	Ordinaria según Ley	20	1955	100		248,726,352.00	0.00	248,726,352.00	186,544,764.00	62,181,588.00	248,726,352.00	100.00	0.00	0.00
1	4	5			Ordinaria según Ley	20	1955	100		248,726,352.00	0.00	248,726,352.00	186,544,764.00	62,181,588.00	248,726,352.00	100.00	0.00	0.00
1	5				INGRESOS POR CONTRAPRESTACION	30	9995	102		19,924,331.00	0.00	19,924,331.00	6,840,469.28	2,912,682.01	9,753,151.29	48.95	10,171,179.71	51.05
1	5				VENTAS DE BIENES Y SERVICIOS	30	9995	102		19,924,331.00	0.00	19,924,331.00	6,840,469.28	2,912,682.01	9,753,151.29	48.95	10,171,179.71	51.05
1	5	2			VENTAS SERVICIOS DEL ESTADO	30	9995	102		3,154,462.00	0.00	3,154,462.00	338,889.28	600,057.00	938,946.28	29.77	2,215,515.72	70.23
1	5	2		020	Uso de Rampas	30	9995	102		2,200,000.00	0.00	2,200,000.00	338,889.28	600,057.00	938,946.28	42.68	1,261,053.72	70.23
1	5	2			Uso de Rampas	30	9995	102		2,200,000.00	0.00	2,200,000.00	338,889.28	600,057.00	938,946.28	42.68	1,261,053.72	57.32
1	5	2		099	Otras ventas de servicios	30	9995	102		954,462.00	0.00	954,462.00	0.00	0.00	0.00	0.00	954,462.00	70.23
1	5	2			Otras ventas de servicios	30	9995	102		954,462.00	0.00	954,462.00	0.00	0.00	0.00	0.00	954,462.00	100.00
1	5	3			TASAS	30	9995	102		14,192,737.00	0.00	14,192,737.00	6,482,080.00	2,309,625.01	8,791,705.01	61.95	5,401,031.99	38.05
1	5	3		006	Tasa a la matanza de animales	30	9995	102		550,000.00	0.00	550,000.00	0.00	0.00	0.00	0.00	550,000.00	38.05
1	5	3			Tasa a la matanza de animales	30	9995	102		550,000.00	0.00	550,000.00	0.00	0.00	0.00	0.00	550,000.00	100.00
1	5	3		009	Tramitación de plano	30	9995	102		652,579.00	0.00	652,579.00	0.00	0.00	0.00	0.00	652,579.00	38.05
1	5	3			Tramitación de plano	30	9995	102		652,579.00	0.00	652,579.00	0.00	0.00	0.00	0.00	652,579.00	100.00
1	5	3		011	Servicios funerarios	30	9995	102		616,867.00	0.00	616,867.00	336,400.00	66,800.00	403,200.00	65.36	213,667.00	38.05
1	5	3			Servicios funerarios	30	9995	102		616,867.00	0.00	616,867.00	336,400.00	66,800.00	403,200.00	65.36	213,667.00	34.64
1	5	3		013	Limpiezas solares yemos	30	9995	102		95,000.00	0.00	95,000.00	0.00	0.00	0.00	0.00	95,000.00	38.05
1	5	3			Limpiezas solares yemos	30	9995	102		95,000.00	0.00	95,000.00	0.00	0.00	0.00	0.00	95,000.00	100.00
1	5	3		014	Inhumación y exhumación	30	9995	102		657,160.00	0.00	657,160.00	418,800.00	167,300.00	586,100.00	89.19	71,060.00	38.05
1	5	3			Inhumación y exhumación	30	9995	102		657,160.00	0.00	657,160.00	418,800.00	167,300.00	586,100.00	89.19	71,060.00	10.81
1	5	3		015	Expedición certificaciones	30	9995	102		412,000.00	0.00	412,000.00	0.00	0.00	0.00	0.00	412,000.00	38.05
1	5	3			Expedición certificaciones	30	9995	102		412,000.00	0.00	412,000.00	0.00	0.00	0.00	0.00	412,000.00	100.00

MINISTERIO DE HACIENDA
DIRECCIÓN GENERAL DE PRESUPUESTO
EJECUCIÓN TRIMESTRAL DE LOS INGRESOS Y FUENTES DE FINANCIAMIENTO
CORRESPONDIENTE A 4to. OCTUBRE - DICIEMBRE DEL AÑO 2019

Código del Capítulo: 7036

Denominación : AYUNTAMIENTO MUNICIPAL SANTO DOMINGO NORTE

Clasificador de Ingreso					Entidad Otorgante	Fuente Financiamiento	Fuente Especifica	Organismo Financiar	Presupuesto			Percibido						
Tipo	Concepto	Cuenta	Sub Cuenta	Auxiliar					Concepto Definición	Original	Modificaciones	Vigente	Acumulado Anterior	Total Trimestre	Acumulado a la Fecha	% Ingresado a la Fecha	Balance por Percibir	% Balance por Percibir
1	2	3	4	5	6	7	8	9	10	11	12	13 = 11 + 0 - 12	14	15	16 = 14 + 15	17 = 16 / 13	18 = 13 - 16	19 = 18 / 13
1	5	3		016	Estudio de uso de suelo		30	9995	102	242,000.00	0.00	242,000.00	240,500.00	84,000.00	324,500.00	134.09	-82,500.00	38.05
1	5	3			Estudio de uso de suelo		30	9995	102	242,000.00	0.00	242,000.00	240,500.00	84,000.00	324,500.00	134.09	-82,500.00	-34.09
1	5	3		017	Garajes		30	9995	102	81,440.00	0.00	81,440.00	51,980.00	21,200.00	73,180.00	89.86	8,260.00	38.05
1	5	3			Garajes		30	9995	102	81,440.00	0.00	81,440.00	51,980.00	21,200.00	73,180.00	89.86	8,260.00	10.14
1	5	3		018	Certificaciones vida y costumbre		30	9995	102	46,667.00	0.00	46,667.00	25,375.00	0.00	25,375.00	54.37	21,292.00	38.05
1	5	3			Certificaciones vida y costumbre		30	9995	102	46,667.00	0.00	46,667.00	25,375.00	0.00	25,375.00	54.37	21,292.00	45.63
1	5	3		020	Recolección desechos sólidos		30	9995	102	5,653,513.00	0.00	5,653,513.00	5,409,025.00	1,970,325.01	7,379,350.01	130.53	-1,725,837.01	38.05
1	5	3			Recolección desechos sólidos		30	9995	102	5,653,513.00	0.00	5,653,513.00	5,409,025.00	1,970,325.01	7,379,350.01	130.53	-1,725,837.01	-30.53
1	5	3		099	Otras tasas		30	9995	102	5,185,511.00	0.00	5,185,511.00	0.00	0.00	0.00	0.00	5,185,511.00	38.05
1	5	3			Otras tasas		30	9995	102	5,185,511.00	0.00	5,185,511.00	0.00	0.00	0.00	0.00	5,185,511.00	100.00
1	5	4			DERECHOS ADMINISTRATIVOS		30	9998	102	1,259,132.00	0.00	1,259,132.00	19,500.00	3,000.00	22,500.00	1.79	1,236,632.00	98.21
1	5	4		031	Estacionamiento vía pública		30	9998	102	230,000.00	0.00	230,000.00	0.00	0.00	0.00	0.00	230,000.00	98.21
1	5	4			Estacionamiento vía pública		30	9998	102	230,000.00	0.00	230,000.00	0.00	0.00	0.00	0.00	230,000.00	100.00
1	5	4		039	Casetas Fijas y móviles		30	9998	102	1,029,132.00	0.00	1,029,132.00	19,500.00	3,000.00	22,500.00	2.19	1,006,632.00	98.21
1	5	4			Casetas Fijas y móviles		30	9998	102	1,029,132.00	0.00	1,029,132.00	19,500.00	3,000.00	22,500.00	2.19	1,006,632.00	97.81
1	5	5			ARRENDAMIENTOS		30	9998	102	1,318,000.00	0.00	1,318,000.00	0.00	0.00	0.00	0.00	1,318,000.00	100.00
1	5	5		002	Otros arrendamiento de bienes inmuebles		30	9998	102	1,318,000.00	0.00	1,318,000.00	0.00	0.00	0.00	0.00	1,318,000.00	100.00
1	5	5			Otros arrendamiento de bienes inmuebles		30	9998	102	1,318,000.00	0.00	1,318,000.00	0.00	0.00	0.00	0.00	1,318,000.00	100.00
1	6				OTROS INGRESOS		30	9998	102	13,518,022.00	0.00	13,518,022.00	10,922,162.21	2,161,347.76	13,083,509.97	96.79	434,512.03	3.21
1	6				Rentas de la Propiedad		30	9998	102	832,469.00	0.00	832,469.00	3,400.00	3,400.00	6,800.00	0.82	825,669.00	99.18
1	6	3			ARRIENDO DE ACTIVOS TANGIBLES NO PRODUCIDOS		30	9998	102	832,469.00	0.00	832,469.00	3,400.00	3,400.00	6,800.00	0.82	825,669.00	99.18
1	6	3		007	Arrendamiento de terrenos en cementerios		30	9998	102	832,469.00	0.00	832,469.00	3,400.00	3,400.00	6,800.00	0.82	825,669.00	99.18
1	6	3			Arrendamiento de terrenos en cementerios		30	9998	102	832,469.00	0.00	832,469.00	3,400.00	3,400.00	6,800.00	0.82	825,669.00	99.18
1	6				MULTAS Y SANCIONES		30	9998	102	12,685,553.00	0.00	12,685,553.00	10,918,762.21	2,157,947.76	13,076,709.97	103.08	-391,156.97	-3.08
1	6	1			MULTAS Y SANCIONES		30	9998	102	12,685,553.00	0.00	12,685,553.00	10,918,762.21	2,157,947.76	13,076,709.97	103.08	-391,156.97	-3.08
1	6	1		011	Multas administrativas		30	9998	102	1,725,000.00	0.00	1,725,000.00	0.00	0.00	0.00	0.00	1,725,000.00	-3.08
1	6	1			Multas administrativas		30	9998	102	1,725,000.00	0.00	1,725,000.00	0.00	0.00	0.00	0.00	1,725,000.00	100.00
1	6	1		012	Multas por construcción ilegal		30	9998	102	9,550,303.00	0.00	9,550,303.00	10,918,762.21	2,157,947.76	13,076,709.97	136.92	-3,526,406.97	-3.08
1	6	1			Multas por construcción ilegal		30	9998	102	9,550,303.00	0.00	9,550,303.00	10,918,762.21	2,157,947.76	13,076,709.97	136.92	-3,526,406.97	-36.92
1	6	1		013	Multa por tirada de escombros y desechos en las vías públicas		30	9998	102	669,000.00	0.00	669,000.00	0.00	0.00	0.00	0.00	669,000.00	-3.08
1	6	1			Multa por tirada de escombros y desechos en las vías públicas		30	9998	102	669,000.00	0.00	669,000.00	0.00	0.00	0.00	0.00	669,000.00	100.00
1	6	1		014	Multas judiciales		30	9998	102	741,250.00	0.00	741,250.00	0.00	0.00	0.00	0.00	741,250.00	-3.08
1	6	1			Multas judiciales		30	9998	102	741,250.00	0.00	741,250.00	0.00	0.00	0.00	0.00	741,250.00	100.00
1	7				VENTA DE ACTIVOS NO FINANCIEROS		30	9998	102	2,035,500.00	0.00	2,035,500.00	1,888,760.00	466,360.00	2,355,120.00	115.70	-319,620.00	-15.70
1	7				VENTAS DE TERRENOS		30	9998	102	2,035,500.00	0.00	2,035,500.00	1,888,760.00	466,360.00	2,355,120.00	115.70	-319,620.00	-15.70
1	7	3			Ventas de Terrenos en Cementerios		30	9998	102	2,035,500.00	0.00	2,035,500.00	1,888,760.00	466,360.00	2,355,120.00	115.70	-319,620.00	-15.70
1	7	3		001	Ventas de Terrenos en Cementerios		30	9998	102	2,035,500.00	0.00	2,035,500.00	1,888,760.00	466,360.00	2,355,120.00	115.70	-319,620.00	-15.70

MINISTERIO DE HACIENDA
DIRECCIÓN GENERAL DE PRESUPUESTO
EJECUCIÓN TRIMESTRAL DE LOS INGRESOS Y FUENTES DE FINANCIAMIENTO
CORRESPONDIENTE A 4to. OCTUBRE - DICIEMBRE DEL AÑO 2019

Código del Capítulo: 7036
Denominación: AYUNTAMIENTO MUNICIPAL SANTO DOMINGO NORTE

Clasificador de Ingreso					Entidad Otorgante	Fuente Financiamiento	Fuente Especifica	Organismo Financiador	Presupuesto			Percibido					
Tipo	Concepto	Cuenta	Sub Cuenta	Auxiliar					Concepto Definición	Original	Modificaciones	Vigente	Acumulado Anterior	Total Trimestre	Acumulado a la Fecha	% Ingresado a la Fecha	Balance por Percibir
1	2	3	4	5	7	8	9	10	11	12	13 = 11 + 0 - 12	14	15	16 = 14 + 15	17 = 16 / 13	18 = 13 - 16	19 = 18 / 13
1	7	3				30	9998	102	2,035,500.00	0.00	2,035,500.00	1,888,760.00	466,360.00	2,355,120.00	115.70	-319,620.00	-15.70
TOTAL RD\$									746,915,939.00	80,404,112.92	827,320,051.92	573,870,229.40	209,999,845.35	783,860,074.75	69.36	43,459,977.17	5.25

RAUL ALEJANDRO FIBURCIO GUERRER
ENC. CONTABILIDAD
Preparado Por

JUAN RAFAEL VENTURA MATOS
Contralor/a
Revisado Por

RENE POLANCO VIDAL
ALCALDE
Aprobado Por

